

13. التعليم

1.13 التربية والتعليم

تشرف وزارة التربية والتعليم على مراحل التعليم في الأردن ابتداءً من مرحلة رياض الأطفال وحتى مرحلة التعليم الثانوي الأكاديمي والمهني، وهي المصدر الرئيسي لإحصاءات التعليم في هذه المراحل، ويتضمن هذا الجزء بيانات مفصلة عن المدارس والشعب الصفية والطلبة والمعلمين والمراحل التعليمية والسلطة المشرفة حسب العديد من الخصائص.

2.13 التعليم العالي

تشرف وزارة التعليم العالي والبحث العلمي على التعليم في كليات المجتمع والجامعات الأردنية، وهي المصدر الرئيسي لإحصاءات هذا القطاع، ويتضمن هذا الجزء بيانات متنوعة عن الطلبة الملتحقين في كليات المجتمع المتوسطة والجامعات الأردنية الحكومية والخاصة حسب العديد من الخصائص، بالإضافة إلى إحصاءات الطلبة الأردنيين الملتحقين بمؤسسات التعليم العالي خارج الأردن.

مؤشرات رئيسية 2025

- متوسط عدد الطلبة لكل شعبة 2025/2024: 24.6 طالب/ شعبة.
- متوسط عدد الطلبة لكل معلم 2025/2024: 15.3 طالب/ معلم.
- النسبة المئوية لعدد طالبات المدارس من مجموع الطلبة 2025/2024: 49.4%.
- النسبة المئوية لعدد معلمات المدارس من مجموع الهيئة التدريسية 2025/2024: 70.1%.
- النسبة المئوية لعدد الطلبة في المراحل الأساسية والثانوية من مجموع السكان 2025/2024: 19.4%.
- النسبة المئوية لعدد مباني المدارس المستأجرة من مجموع الأبنية المدرسية 2025/2024: 33.2%.

13. Education

13.1 Education

The Ministry of Education administers the different stages of education in Jordan, starting from kindergarten up to secondary, academic and vocational education. Therefore, it is the main source of data. This section includes detailed data on schools, class units, students, teachers, educational stages and authority of supervision according to different characteristics.

13.2 Higher Education

The Ministry of Higher Education and Scientific Research supervises education in Jordanian universities and community colleges. The Ministry is the main source of statistics on this sector. This section includes various statistics on students in educational institutions whether governmental or private according to several characteristics, in addition to statistics on Jordanian students abroad.

Basic Indicators 2025

- Average No. of Students per Class Unit 2024/2025: 24.6 Student\ Unit.
- Average No. of Students per Teacher 2024/2025: 15.3 Student\ Teacher.
- Percentage of Girls among Students 2024/2025: 49.4%.
- Percentage of Female School Teachers of Total Teachers 2024/2025: 70.1 %.
- Percentage of Students in Basic and Secondary Stages of Total Population 2024/2025: 19.4%.
- Percentage of Rented School Buildings of Total School Buildings 2024/2025: 33.2%.

جدول 1.1.13 عدد المدارس والشعب والطلبة والمعلمين حسب السلطة المشرفة والجنس في السنة الدراسية، 2024/2025
Table 13.1.1 Number of Schools, Class Units, Students and Teachers by Authority of Supervision and Sex schooling year, 2024/2025

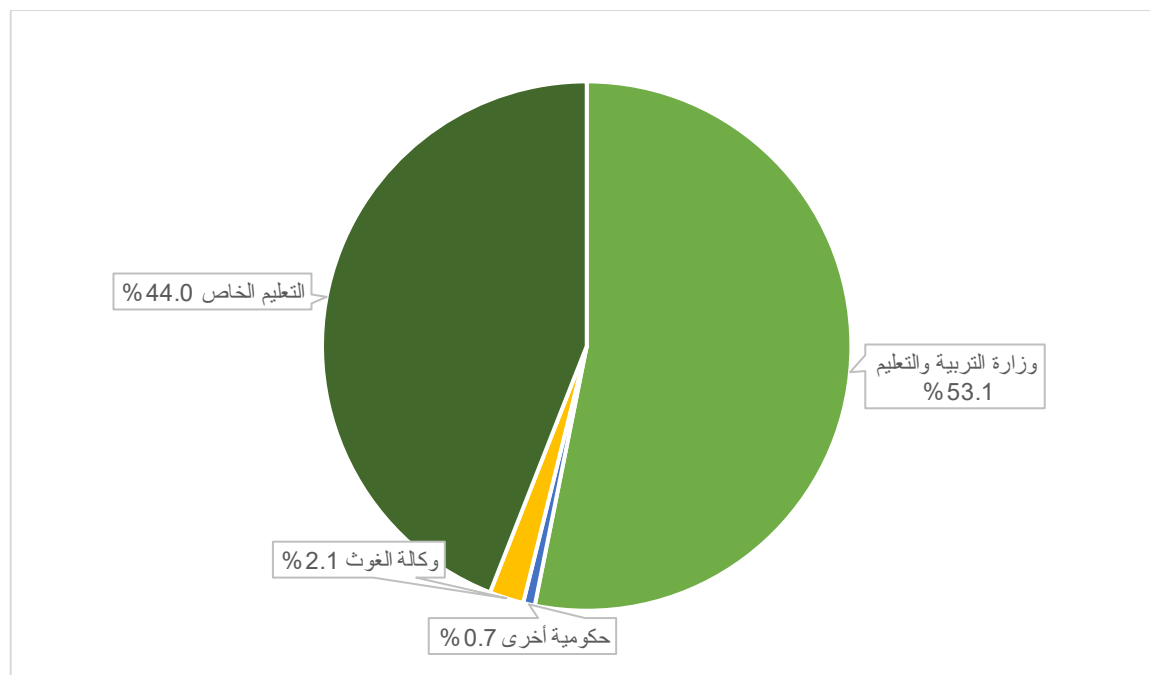
Authority of Supervision and Sex	عدد المعلمين	عدد الطلبة	عدد الشعب	عدد المدارس	السلطة المشرفة والجنس
	No. of Teachers	No. of Students	No. of Class Units	No. of Schools	
Ministry of Education					وزارة التربية والتعليم
Male	36,404	551,997	20,031	1,507	ذكر
Female	11,711	196,712	6,641	414	أنثى
Co-education	50,876	834,048	32,815	2,173	مختلط
Total	98,991	1,582,757	59,487	4,094	المجموع
Other Government					حكومية أخرى
Male	1,969	18,334	662	49	ذكر
Female	242	2,268	64	3	أنثى
Co-education	108	1,245	42	3	مختلط
Total	2,319	21,847	768	55	المجموع
UNRWA					وكالة الغوث
Male	1,771	50,303	1,370	77	ذكر
Female	1,645	43,200	1,169	66	أنثى
Co-education	355	10,054	299	18	مختلط
Total	3,771	103,557	2,838	161	المجموع
Private Education					التعليم الخاص
Male	1,572	22,956	1,004	51	ذكر
Female	301	4,633	206	18	أنثى
Co-education	43,799	574,124	29,654	3,324	مختلط
Total	45,672	601,713	30,864	3,393	المجموع
Male	41,716	643,590	23,067	1,684	ذكر
Female	13,899	246,813	8,080	501	أنثى
Co-education	95,138	1,419,471	62,810	5,518	مختلط
Total	150,753	2,309,874	93,957	7,703	المجموع

Source: Ministry of Education 2024/2025

المصدر: وزارة التربية والتعليم 2025/2024

شكل 1.1.13 المدارس حسب السلطة المشرفة، 2024-2025

Figure 13.1.1 Schools by Authority of Supervision, 2024-2025



جدول 13.1.2 عدد المدارس حسب السلطة المشرفة والمرحلة التعليمية والجنس في السنة الدراسية، 2025/2024

Table 13.1. 2 Number of Schools by Authority of Supervision, Educational Stage and Sex schooling year, 2024/2025

Authority of Supervision and Sex	Educational Stage						عدد المدارس No. of Schools	السلطة المشرفة والجنس
	الثانوي الشامل Compre- hensive Secondary	الثانوي المهني Vocational Secondary	الثانوي النظام الدولي International system Secondary	الثانوي الأكاديمي Academic Secondary	الأساسي Basic	الروضة Kinder- garten		
Ministry of Education								وزارة التربية والتعليم
Male	77	54	0	532	844	0	1,507	ذكر
Female	72	13	0	150	179	0	414	أنثى
Co-education	92	13	0	513	1,520	35	2,173	مختلطة
Total	241	80	0	1,195	2,543	35	4,094	المجموع
Other Government								حكومية أخرى
Male	4	0	0	39	6	0	49	ذكر
Female	0	0	0	2	1	0	3	أنثى
Co-education	0	0	0	1	2	0	3	مختلطة
Total	4	0	0	42	9	0	55	المجموع
UNRWA								وكالة الغوث
Male	0	0	0	0	77	0	77	ذكر
Female	0	0	0	0	66	0	66	أنثى
Co-education	0	0	0	0	18	0	18	مختلطة
Total	0	0	0	0	161	0	161	المجموع
Private Education								التعليم الخاص
Male	1	0	1	33	9	7	51	ذكر
Female	1	0	2	5	1	9	18	أنثى
Co-education	7	1	79	239	1,088	1,910	3,324	مختلطة
Total	9	1	82	277	1,098	1,926	3,393	المجموع
Male	82	54	1	604	936	7	1,684	ذكر
Female	73	13	2	157	247	9	501	أنثى
Co-education	99	14	79	753	2,628	1,945	5,518	مختلطة
Total	254	81	82	1,514	3,811	1,961	7,703	المجموع

Source: Ministry of Education 2024/2025

المصدر: وزارة التربية والتعليم 2025/2024

جدول 13.1.3 عدد الشعب حسب السلطة المشرفة والمرحلة التعليمية والجنس في السنة الدراسية، 2025/2024

Table 13.1.3 Number of Class Units by Authority of Supervision, Educational Stage and Sex schooling year, 2024/2025

Authority of Supervision and Sex	Educational Stage					عدد الشعب No. of Class Units	السلطة المشرفة والجنس
	الثانوي المهني Vocational Secondary	الثانوي النظم الدولي International system Secondary	الثانوي الأكاديمي Academic Secondary	الأساسي Basic	الروضة Kindergarten		
Ministry of Education							وزارة التربية والتعليم
Male	773	0	3,470	16,507	15	20,765	ذكر
Female	619	0	4,226	18,978	16	23,839	أنثى
Co-education	0	0	18	11,633	3,232	14,883	مختلطة
Total	1,392	0	7,714	47,118	3,263	59,487	المجموع
Other Government							حكومية أخرى
Male	7	0	156	506	0	669	ذكر
Female	0	0	18	51	0	69	أنثى
Co-education	0	0	1	20	9	30	مختلطة
Total	7	0	175	577	9	768	المجموع
UNRWA							وكالة الغوث
Male	0	0	0	1,371	0	1,371	ذكر
Female	0	0	0	1,305	0	1,305	أنثى
Co-education	0	0	0	162	0	162	مختلطة
Total	0	0	0	2,838	0	2,838	المجموع
Private Education							التعليم الخاص
Male	21	71	821	4,623	63	5,599	ذكر
Female	6	58	740	3,164	50	4,018	أنثى
Co-education	14	322	375	14,948	5,588	21,247	مختلطة
Total	41	451	1,936	22,735	5,701	30,864	المجموع
Male	801	71	4,447	23,007	78	28,404	ذكر
Female	625	58	4,984	23,498	66	29,231	أنثى
Co-education	14	322	394	26,763	8,829	36,322	مختلطة
Total	1,440	451	9,825	73,268	8,973	93,957	المجموع

Source: Ministry of Education 2024/2025

المصدر: وزارة التربية والتعليم 2025/2024

جدول 13.1.4 عدد الطلبة حسب الجهة المشرفة والمرحلة التعليمية والجنس في السنة الدراسية ، 2025/2024
 Table 13.1.4 Number of Students by Authority of Supervision, Educational Stage and Sex schooling year, 2024/2025

Authority of Supervision and Sex	Educational Stage المرحلة التعليمية					عدد الطلبة No. of Students	الجهة المشرفة والجنس
	الثانوي المهني Vocational Secondary	الثانوي النظام الدولي International system Secondary	الثانوي الأكاديمي Academic Secondary	الأساسي Basic	روضة Kindergarten		
Ministry of Education							وزارة التربية والتعليم
Male	18,562	0	103,478	594,382	33,212	749,634	ذكر
Female	13,595	0	128,573	656,612	34,343	833,123	أنثى
Total	32,157	0	232,051	1,250,994	67,555	1,582,757	المجموع
Other Government							حكومية أخرى
Male	147	0	3,536	15,070	161	18,914	ذكر
Female	0	0	535	2,234	164	2,933	أنثى
Total	147	0	4,071	17,304	325	21,847	المجموع
UNRWA							وكالة الغوث
Male	0	0	0	52,818	0	52,818	ذكر
Female	0	0	0	50,739	0	50,739	أنثى
Total	0	0	0	103,557	0	103,557	المجموع
Private Education							التعليم الخاص
Male	504	4,473	22,140	271,268	49,550	347,935	ذكر
Female	151	3,469	18,582	186,920	44,656	253,778	أنثى
Total	655	7,942	40,722	458,188	94,206	601,713	المجموع
Male	19,213	4,473	129,154	933,538	82,923	1,169,301	ذكر
Female	13,746	3,469	147,690	896,505	79,163	1,140,573	أنثى
Total	32,959	7,942	276,844	1,830,043	162,086	2,309,874	المجموع

Source: Ministry of Education 2024/2025

المصدر: وزارة التربية والتعليم 2025/2024

جدول 5.1.13 عدد المعلمين حسب الجهة المشرفة والمرحلة التعليمية والجنس في السنة الدراسية ، 2025/2024

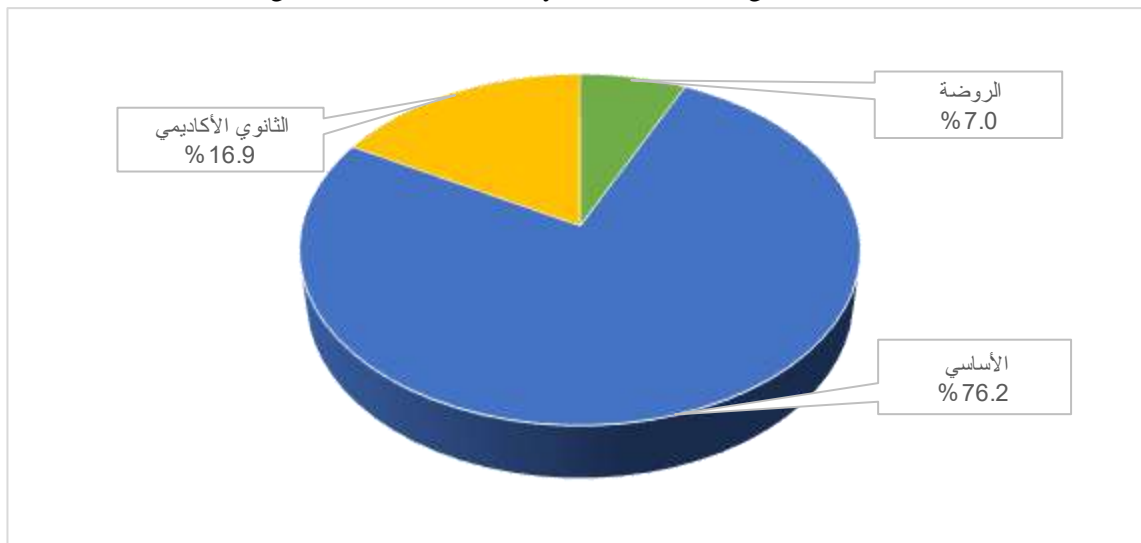
Table 13.1.5 Number of Teachers by Authority of Supervision, Educational Stage and Sex schooling year, 2024/2025

Authority of Supervision and Sex	Educational Stage المرحلة التعليمية			عدد المعلمين No. of Teachers	الجهة المشرفة والجنس
	الثانوي الأكاديمي والمهني والنظام الدولي Academic & Vocational & Intern ational system Secondary	الأساسي Basic	الروضة Kindergarten		
Ministry of Education					وزارة التربية والتعليم
Male	9,156	27,090	4	36,250	ذكر
Female	9,590	49,135	4,016	62,741	أنثى
Total	18,746	76,225	4,020	98,991	المجموع
Other Government					حكومية أخرى
Male	755	1,209	0	1,964	ذكر
Female	79	267	9	355	أنثى
Total	834	1,476	9	2,319	المجموع
UNRWA					وكالة الغوث
Male	0	1,784	0	1,784	ذكر
Female	0	1,987	0	1,987	أنثى
Total	0	3,771	0	3,771	المجموع
Private Education					التعليم الخاص
Male	2,182	2,849	6	5,037	ذكر
Female	3,683	30,487	6,465	40,635	أنثى
Total	5,865	33,336	6,471	45,672	المجموع
Male	12,093	32,932	10	45,035	ذكر
Female	13,352	81,876	10,490	105,718	أنثى
Total	25,445	114,808	10,500	150,753	المجموع

Source: Ministry of Education 2024/2025

للمصدر : وزارة التربية والتعليم 2025/2024

شكل 2.1.13 المعلمون حسب المرحلة التعليمية، 2025-2024
Figure 13.1.2 Teachers by Educational Stage, 2024-2025



جدول 6.1.13 عدد المدارس والشعب حسب المحافظة والمديرية والجنس في السنة الدراسية، 2025/2024

Table 13.1.6 Number of Schools and Class Units by Governorate, Directorate and Sex schooling year, 2024/2025

Governorate and Directorate	الشعب				المدارس				المحافظة والمديرية
	المجموع Total	مختلطة Co-edu.	أنثى Female	ذكر Male	المجموع Total	مختلطة Co-edu.	أنثى Female	ذكر Male	
Amman	33,534	14,200	9,826	9,508	2,416	1,852	166	398	العاصمة
Amman Qasbah	5,369	2,031	1,792	1,546	391	251	63	77	قصبه عمان
Aljamaah	7,108	3,776	1,704	1,628	462	411	9	42	الجامعه
Sahab	1,387	414	474	499	93	65	10	18	سحاب
AL_qwesmeh	5,599	2,167	1,732	1,700	377	306	21	50	القويسمه
Marka	7,294	2,795	2,165	2,334	532	400	44	88	ماركا
Wadi Alseer	3,028	1,624	740	664	255	221	4	30	وادي السير
Naaor	1,608	707	468	433	123	87	9	27	ناعور
Badiyyeh Wosta/M wagar	898	306	289	303	73	46	2	25	البادية الوسطى/ الموقر
Badiyyeh Wosta/Jezah	1,243	380	462	401	110	65	4	41	البادية الوسطى/ الجيزة
Balqa	6,190	2,502	1,853	1,835	493	358	25	110	البلقاء
Salt Qasabah	2,539	1,220	676	643	226	182	5	39	قصبه السلط
Dair Alla	792	242	273	277	61	36	3	22	دير علا
Shoonah Janoobiyyeh	679	222	236	221	48	30	3	15	الشونة الجنوبية
Ein Albasha	2,180	818	668	694	158	110	14	34	عين الباشا
Zarqa	11,097	3,938	3,530	3,629	856	615	67	174	الزرقاء
Zarqa 1	5,257	1,911	1,632	1,714	418	312	32	74	الزرقاء الاولى
Zarqa 2	2,437	766	818	853	206	129	17	60	الزرقاء الثانية
Ruseifa	3,403	1,261	1,080	1,062	232	174	18	40	الرصيفة
Madaba	2,821	1,068	861	892	256	185	11	60	مأدبا
Madaba Qasabah	2,081	783	636	662	174	128	8	38	قصبه مادبا
Dieban District	740	285	225	230	82	57	3	22	لواء ذيبان
Irbid	16,985	6,277	5,457	5,251	1,459	1,043	99	317	إربد
Irbid Qasbah	6,069	2,171	1,965	1,933	504	371	34	99	قصبه إربد
Bani Obaid	2,527	1,164	692	671	229	191	11	27	بني عبيد

Contd./...

.../تابع

تابع/ جدول 6.1.13 عدد المدارس والشعب حسب المحافظة والمديرية والجنس في السنة الدراسية، 2025/2024
 Contd./ Table 13.1.6 Number of Schools and Class Units by Governorate, Directorate and Sex schooling year, 2024/2025

Governorate and Directorate	Class				الشعب			Schools		المدارس		المحافظة والمديرية
	الاجموع Total	مختلطة Co-edu.	أنثى Female	ذكر Male	الاجموع Total	مختلطة Co-edu.	أنثى Female	ذكر Male	الاجموع Total	مختلطة Co-edu.	أنثى Female	
North Mazar	823	259	283	281	80	58	3	19				المزار الشمالي
Al-taibah & Al-wasteiah	976	413	305	258	85	59	5	21				لواتي الطيبة والوسطية
Koorah	1,695	657	538	500	158	113	7	38				الكورة
Bani Kenanah	1,420	426	494	500	125	71	15	39				بني كنانة
Aghwar Shamaliyyeh	1,250	443	409	398	119	73	10	36				الأغوار الشمالية
Ramtha	2,225	744	771	710	159	107	14	38				الرمثا
Mafraq	7,435	2,376	2,568	2,491	710	444	46	220				المفرق
Mafraq Qasabah	2,738	977	878	883	266	174	16	76				قصة المفرق
Badyah Shamaliyyeh .E	2,069	641	738	690	198	121	7	70				البادية الشمالية الشرقية
Badyah Shamaliyyeh .W	2,628	758	952	918	246	149	23	74				البادية الشمالية الغربية
Jarash	2,940	928	1,028	984	301	197	24	80				جرش
Ajloun	2,396	1,006	727	663	235	174	10	51				عجلون
Karak	4,357	1,749	1,323	1,285	422	273	31	118				الكرك
Karak Qasabah	1,574	625	468	481	156	93	15	48				قصة الكرك
Mazar Janoobi	1,254	538	380	336	131	94	9	28				المزار الجنوبي
Qasr	788	319	237	232	84	51	6	27				القصر
Aghwar Janoobiyyeh	741	267	238	236	51	35	1	15				الأغوار الجنوبية
Tafiela	1,468	551	480	437	150	99	5	46				الطفيلة
Tafiela	1,083	424	347	312	108	72	4	32				الطفيلة
Bsaira	385	127	133	125	42	27	1	14				لواء بصيرا
Ma'an	2,495	899	861	735	243	162	10	71				معان
Ma'an	706	288	226	192	63	45	2	16				معان
South Badia	972	282	368	322	88	55	5	28				البادية الجنوبية
Petra	522	234	158	130	56	41	2	13				البترا
Shobak	295	95	109	91	36	21	1	14				الشوبك
Aqaba	2,239	828	717	694	162	116	7	39				العقبة
Total	93,957	36,322	29,231	28,404	7,703	5,518	501	1,684				الاجموع
%	100.0	38.7	31.1	30.2	100.0	71.6	6.5	21.9				%

Source: Ministry of Education 2024/2025

المصدر: وزارة التربية والتعليم 2025/2024

جدول 7.1.13 عدد الطلبة والمعلمين حسب المحافظة والمديرية والجنس في السنة الدراسية، 2025/2024

Table 13.1.7 Number of Students and Teachers by Governorate, Directorate and Sex schooling year, 2024/2025

Governorate and Directorate	Teachers			Students			المحافظة والمديرية
	المجموع Total	أنثى Female	ذكر Male	المجموع Total	أنثى Female	ذكر Male	
Amman	53,874	39,906	13,968	840,871	417,605	423,266	العاصمة
Amman Qasbah	8,714	6,195	2,519	141,321	71,330	69,991	قصه عمان
Aljamaah	12,376	9,893	2,483	159,450	77,912	81,538	الجامعة
Sahab	2,144	1,531	613	37,702	18,354	19,348	سحاب
AL_qwesmeh	8,275	6,231	2,044	155,267	78,701	76,566	القويسمة
Marka	11,188	7,956	3,232	197,384	96,423	100,961	ماركا
Wadi Alseer	5,067	3,974	1,093	69,558	34,403	35,155	وادي، السمر
Naaor	2,678	1,985	693	36,304	18,368	17,936	ناعور
Badiyyeh Wosta/M wagar	1,483	906	577	20,918	10,530	10,388	البادية الوسطى/الموقر
Badiyyeh Wosta/Jezah	1,949	1,235	714	22,967	11,584	11,383	البادية الوسطى/الجيزة
Balqa	9,717	6,901	2,816	155,673	76,221	79,452	البلقاء
Salt Qasabah	4,077	3,126	951	55,011	26,664	28,347	قصه السلط
Dair Alla	1,241	788	453	20,283	9,986	10,297	دير علا
Shoonah Janoobiyyeh	1,119	715	404	18,280	8,907	9,373	الشونة الجنوبية
Ein Albasha	3,280	2,272	1,008	62,099	30,664	31,435	عين الباشا
Zarqa	16,522	11,505	5,017	309,616	152,755	156,861	الزرقاء
Zarqa1	7,875	5,616	2,259	142,341	69,931	72,410	الزرقاء الأولى
Zarqa 2	3,744	2,356	1,388	61,625	30,661	30,964	الزرقاء الثانية
Ruseifa	4,903	3,533	1,370	105,650	52,163	53,487	الرصيفة
Madaba	4,526	3,205	1,321	62,727	30,711	32,016	مأدبا
Madaba Qasabah	3,211	2,290	921	50,202	24,526	25,676	قصبة مادبا
Dieban District	1,315	915	400	12,525	6,185	6,340	لواء ذيبان
Irbid	26,537	18,288	8,249	423,350	207,496	215,854	إربد
Irbid Qasbah	9,086	6,345	2,741	162,860	80,308	82,552	قصه إربد
Bani Obaid	3,888	3,007	881	58,328	28,724	29,604	بني عبيد

Contd./...

.../تتبع

تابع/ جدول 7.1.13 عدد الطلبة والمعلمين حسب المحافظة والمديرية والجنس في السنة الدراسية، 2025/2024
 Contd./ Table 13.1.7 Number of Students and Teachers by Governorate, Directorate and Sex schooling year,
 2024/2025

Governorate and Directorate	المعلمون Teachers			الطلبة Students			المحافظة والمديرية
	المجموع	أنثى	ذكر	المجموع	أنثى	ذكر	
	Total	Female	Male	Total	Female	Male	
North Mazar	1,370	843	527	19,273	9,374	9,899	المزار الشمالي
Al-taibah & Al-wasteiah	1,614	1,128	486	22,413	11,124	11,289	لوائى الطيبة والوسطية
Koorah	2,640	1,784	856	39,707	19,294	20,413	الكورة
Bani Kenanah	2,501	1,574	927	31,307	15,223	16,084	بنى كنانة
Aghwar Shamaliy yeh	1,939	1,231	708	31,698	15,357	16,341	الأغوار الشمالية
Ramtha	3,499	2,376	1,123	57,764	28,092	29,672	الرمثا
Mafraq	11,797	7,353	4,444	164,924	81,008	83,916	المفرق
Mafraq Qasabah	4,296	2,783	1,513	57,431	28,102	29,329	قصبه المفرق
Badyah Shamaliy yeh .E	3,420	2,047	1,373	39,514	19,125	20,389	البادية الشمالية الشرقية
Badyah Shamaliy yeh .W	4,081	2,523	1,558	67,979	33,781	34,198	البادية الشمالية الغربية
Jarash	4,674	2,996	1,678	71,936	35,937	35,999	جرش
Ajloun	3,768	2,670	1,098	52,110	25,603	26,507	عجلون
Karak	8,056	5,447	2,609	91,364	45,148	46,216	الكرك
Karak Qasabah	2,887	1,922	965	32,819	16,212	16,607	قصبه الكرك
Mazar Janoobi	2,250	1,581	669	25,511	12,525	12,986	المزار الجنوبي
Qasr	1,640	1,063	577	14,897	7,304	7,593	القصر
Aghwar Janoobi yeh	1,279	881	398	18,137	9,107	9,030	الأغوار الجنوبية
Tafiela	2,850	1,872	978	32,784	16,093	16,691	الطفيلة
Tafiela	2,093	1,393	700	23,732	11,603	12,129	الطفيلة
Bsaira	757	479	278	9,052	4,490	4,562	لواء بصيرا
Ma'an	4,509	2,905	1,604	48,051	24,071	23,980	معان
Ma'an	1,241	831	410	14,504	7,344	7,160	معان
South Badia	1,731	1,039	692	19,211	9,382	9,829	البادية الجنوبية
Petra	935	647	288	10,361	5,306	5,055	البترا
Shobak	602	388	214	3,975	2,039	1,936	الشوبك
Aqaba	3,923	2,670	1,253	56,468	27,925	28,543	العقبة
Total	150,753	105,718	45,035	2,309,874	1,140,573	1,169,301	المجموع
%	100.0	70.1	29.9	100.0	49.4	50.6	%

Source: Ministry of Education 2024 /2025

المصدر: وزارة التربية والتعليم 2025/2024

جدول 13.1. 8 عدد المعلمين حسب الجهة المشرفة والمستوى التعليمي والجنس في السنة الدراسية، 2025/2024

Table 13.1. 8 Number of Teachers by Authority of Supervision, Educational Level and Sex schooling year, 2024/2025

Authority of Supervision and Sex	المستوى التعليمي						الجهة المشرفة والجنس
	المجموع Total	دكتوراه Ph.D	ماجستير M.A	دبلوم عالي Higher Diploma	بكالوريوس B.A	دبلوم متوسط Intermediate Diploma	
Ministry of education							وزارة التربية والتعليم
Male	36,250	1,950	1,354	1,663	30,452	831	ذكر
Female	62,741	2,744	1,404	5,906	51,653	1,034	أنثى
Total	98,991	4,694	2,758	7,569	82,105	1,865	المجموع
Other Government							حكومية أخرى
Male	1,964	24	3	4	1,930	3	ذكر
Female	355	7	0	2	342	4	أنثى
Total	2,319	31	3	6	2,272	7	المجموع
UNRWA							وكالة الغوث
Male	1,784	5	17	3	1,759	0	ذكر
Female	1,987	9	1	0	1,975	2	أنثى
Total	3,771	14	18	3	3,734	2	المجموع
Private Education							التعليم الخاص
Male	5,037	426	185	157	4,162	107	ذكر
Female	40,635	1,330	335	672	34,319	3,979	أنثى
Total	45,672	1,756	520	829	38,481	4,086	المجموع
Male	45,035	2,405	1,559	1,827	38,303	941	ذكر
Female	105,718	4,090	1,740	6,580	88,289	5,019	أنثى
Total	150,753	6,495	3,299	8,407	126,592	5,960	المجموع

Source: Ministry of Education 2024/2025

المصدر: وزارة التربية والتعليم 2025/2024

جدول 13.1.9 عدد المدارس حسب الجهة المشرفة وملكية البناء وجنس الطلبة في السنة الدراسية، 2025/2024

Table 13.1.9 Number of Schools by Authority of Supervision , Ownership of Building and Sex of Students Schooling year, 2024/2025

Authority of Supervision and Sex	مستأجر Rented	ملك Owned	المدارس Schools	الجهة المشرفة والجنس
Ministry of Education				وزارة التربية والتعليم
Male	185	1,322	1,507	ذكر
Female	77	337	414	أنثى
Co-education	474	1,699	2,173	مختلطة
Total	736	3,358	4,094	المجموع
Other Government				حكومية أخرى
Male	1	48	49	ذكر
Female	0	3	3	أنثى
Co-Education	0	3	3	مختلطة
Total	1	54	55	المجموع
UNRWA				وكالة الغوث
Male	16	61	77	ذكر
Female	17	49	66	أنثى
Co-Education	8	10	18	مختلطة
Total	41	120	161	المجموع
Private Education				التعليم الخاص
Male	16	35	51	ذكر
Female	10	8	18	أنثى
Co-Education	1,750	1,574	3,324	مختلطة
Total	1,776	1,617	3,393	المجموع
Male	218	1,466	1,684	ذكر
Female	104	397	501	أنثى
Co-Education	2,232	3,286	5,518	مختلطة
Total	2,554	5,149	7,703	المجموع
%	33.2	66.8	100	%

Source: Ministry of Education 2024/2025

المصدر: وزارة التربية والتعليم 2025/2024

جدول 10.1.13 عدد الطلبة المتسربين حسب الصف والجنس في السنة الدراسية، 2025/2024

Table 13.1.10 Number of Distribution of Dropout by Grade & Gender for schooling year, 2024/2025

Grade	Dropout		المتسربين		الصف
	المجموع Total	إناث Female	ذكور Male		
1st	539	189	350		أول
2nd	427	165	262		ثاني
3rd	433	141	292		ثالث
4th	575	195	380		رابع
5th	520	178	342		خامس
6th	605	212	393		سادس
7th	695	227	468		سابع
8th	884	281	603		ثامن
9th	748	274	474		تاسع
10th	663	243	420		عاشر
Total Basic	6,089	2,105	3,984		مجموع الاساسي

Source: Ministry of Education 2024/2025

المصدر: وزارة التربية والتعليم 2025/2024

Table 13.2.1 Number of Enrolled - Graduate Students at Jordanian Universities by University and Sex Schooling year , 2024/2025

University	الاجموع Total	أنثى Female	ذكر Male	الجامعة
Prince Hussein Academy for Civil Protection	1,147	540	607	أكاديمية الأمير الحسين للحماية المدنية
Royal Academy of Culinary Arts	180	75	105	الأكاديمية الملكية لفنون الطهي
University of Jordan	48,203	30,258	17,945	الجامعة الأردنية
University of Jordan Aqaba Branch	3,730	1,912	1,818	الجامعة الأردنية فرع العقبة
German Jordanian University	5,520	1,854	3,666	الجامعة الألمانية الأردنية
American University of Madaba	2,127	948	1,179	الجامعة الأميركية في مادبا
Arab Open University	2,538	1,501	1,037	الجامعة العربية المفتوحة
Hashemiyeh University	29,967	17,538	12,429	الجامعة الهاشمية
Arab University College of Technology	37	2	35	الكلية الجامعية العربية للتكنولوجيا
National University College of technology	196	65	131	الكلية الجامعية الوطنية للتكنولوجيا
Ibn Sina University for Medical Sciences	393	212	181	جامعة ابن سينا للعلوم الطبية
Irbid University	7,328	3,203	4,125	جامعة إربد الأهلية الخاصة
AL- Al Bayt University	21,799	12,990	8,809	جامعة آل البيت
Al -Isra' University	7,468	4,192	3,276	جامعة الاسراء
Princess Somayya University for Technology	4,898	1,999	2,899	جامعة الأميرة سمية للتكنولوجيا
Petra University	9,203	4,578	4,625	جامعة البترا الخاصة
Balqa Applied University	41,472	24,603	16,869	جامعة البلقاء التطبيقية
Al - Hussein Technical University	1,733	674	1,059	جامعة الحسين التقنية
Al - Hussein Bin Talal University	12,292	6,821	5,471	جامعة الحسين بن طلال
Zarqa University	16,821	8,326	8,495	جامعة الزرقاء الخاصة
Zaytoonah University	18,735	8,635	10,100	جامعة الزيتونة الأردنية الخاصة
Middle East Uni	10,088	4,339	5,749	جامعة الشرق الأوسط
Tafila Technical University	9,396	3,935	5,461	جامعة الطفيلة التقنية
Aqaba University of Technology	2,577	908	1,669	جامعة العقبة للتكنولوجيا
Aqaba University for Medical Sciences	423	212	211	جامعة العقبة للعلوم الطبية
Islamic Sciences University	14,260	8,153	6,107	جامعة العلوم الإسلامية العالمية
Applied Sciences University	11,771	5,601	6,170	جامعة العلوم التطبيقية الخاصة
Science & Technology University	33,958	19,131	14,827	جامعة العلوم والتكنولوجيا الأردنية
Yarmouk University	40,860	24,131	16,729	جامعة اليرموك
Jadara University	11,249	4,963	6,286	جامعة جدارا
Jarash University	9,940	4,181	5,759	جامعة جرش الأهلية الخاصة
Ajloun National University	3,911	1,436	2,475	جامعة عجلون الوطنية الخاصة
Amman Al-Ahliyyeh University	10,922	4,665	6,257	جامعة عمان الأهلية الخاصة
Amman Arab University	7,148	2,685	4,463	جامعة عمان العربية
Philadelphia University	7,599	3,575	4,024	جامعة فيلادلفيا الخاصة
Mu'tah University	22,600	12,668	9,932	جامعة مؤتة
Al - Khwarizmi University Technical College	567	170	397	كلية الخوارزمي الجامعية التقنية
Educational Sciences Faculty	1,473	1,170	303	كلية العلوم التربوية والآداب/الأنروا
Ammon Applied University College	117	28	89	كلية عمون الجامعية التطبيقية
Luminus University Technical College	1,274	408	866	كلية لومينوس الجامعية التقنية
Luminus Technical University College/Irbid	34	16	18	كلية لومينوس الجامعية التقنية/ فرع إربد
Total	435,954	233,301	202,653	الاجموع

Source: Ministry of Higher Education and Scientific Research 2024/2025

المصدر: وزارة التعليم العالي والبحث العلمي 2024 / 2025

جدول 13.2.2 عدد الطلبة الملتحقين بالدراسات العليا في الجامعات الأردنية الحكومية حسب الجامعة ومستوى الشهادة في السنة الدراسية ، 2025/2024

Table 13.2.2 Number of Enrolled Post -Graduate Students at Jordanian Government Universities by University and Degree Schooling year, 2024/2025

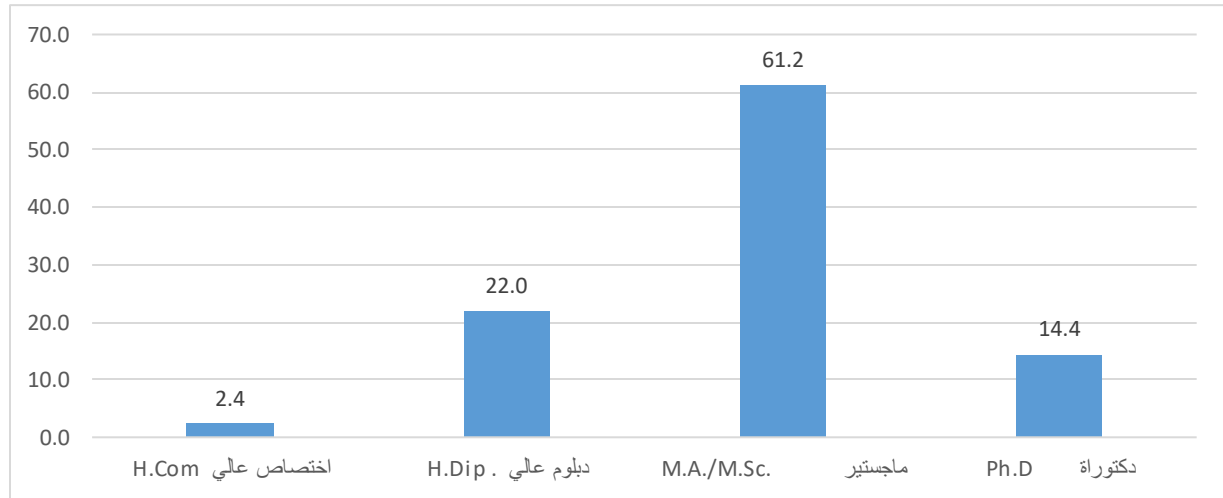
الجامعة	المجموع	دكتوراة	ماجستير	دبلوم عالي	اختصاص عالي	الجامعة
University	Total	Ph.D	M.A./M.Sc.	H.Dip.	H.Com	
الجامعة الأردنية	8,877	1,991	4,928	1,958	0	الجامعة الأردنية
الجامعة الأردنية فرع العقبة	12	0	12	0	0	الجامعة الأردنية فرع العقبة
الجامعة الألمانية الأردنية	499	5	490	4	0	الجامعة الألمانية الأردنية
الجامعة الهاشمية	3,435	79	1,525	1,779	52	الجامعة الهاشمية
جامعة آل البيت	1,676	70	1,459	147	0	جامعة آل البيت
جامعة البلقاء التطبيقية	1,001	0	934	67	0	جامعة البلقاء التطبيقية
جامعة الحسين بن طلال	802	111	522	169	0	جامعة الحسين بن طلال
جامعة الطفيلة التقنية	184	0	175	9	0	جامعة الطفيلة التقنية
جامعة العلوم والتكنولوجيا الأردنية	2,510	37	1,880	0	593	جامعة العلوم والتكنولوجيا الأردنية
جامعة اليرموك	5,350	999	3,312	1,039	0	جامعة اليرموك
جامعة مؤتة	2,373	555	1,113	705	0	جامعة مؤتة
Total	26,719	3,847	16,350	5,877	645	المجموع
%	100.0	14.4	61.2	22.0	2.4	%

Source: Ministry of Higher Education and Scientific Research 2024/2025

المصدر: وزارة التعليم العالي والبحث العلمي 2024/2025

شكل 13.2.1 انسيبة الطلبة الملتحقون بالدراسات العليا في الجامعات الأردنية الحكومية حسب مستوى الشهادة، 2024-2025

Figure 13.2. 1 Percentage Post Graduate Students at Jordanian Public Universities by Degree, 2024-2025



جدول 2.13. عدد الطلبة الملتحقين بالجامعات الأردنية لدرجة البكالوريوس حسب البرنامج في السنة الدراسية، 2025/2024
Table 13.2.3 Number of Enrolled -Graduate Students at Jordanian Universities by Program Schooling year , 2024/2025

Program	المجموع Total		ذات قانون خاص With a special law		الجامعات الاقليمية Regional Universities		الجامعات الخاصة Private Universities		الجامعات الحكومية Government Universities		البرنامج
	أنثى Female	المجموع Total	أنثى Female	المجموع Total	أنثى Female	المجموع Total	أنثى Female	المجموع Total	أنثى Female	المجموع Total	
	Media/mass communication and documentation	1,860	2,929	0	0	111	188	917	1,562	832	
Commerce and business	25,578	58,142	677	1,249	341	800	9,490	26,864	15,070	29,229	لتجارة والأعمال
Sports education	2,778	7,474	0	0	0	0	266	943	2,512	6,531	التربية الرياضية
Rights	7,688	16,900	423	968	0	0	4,065	9,822	3,200	6,110	الحقوق
Mathematics and computer science	23,562	64,367	973	2,403	75	267	9,750	31,170	12,764	30,527	الرياضيات و علم الحاسوب
Agriculture	2,609	4,932	0	0	0	0	183	1,030	2,426	3,902	الزراعة
Islamic Law	8,896	18,098	3,336	6,271	0	0	514	1,162	5,046	10,665	الشريعة
the pharmacy	14,361	21,416	0	0	0	0	7,511	12,236	6,850	9,180	الصيدلة
Medicine	17,558	29,938	0	0	0	0	2,460	3,911	15,098	26,027	الطب
Veterinary Medicine	519	1,097	0	0	0	0	0	0	519	1,097	الطب البيطري
Social and behavioral sciences	5,920	7,817	0	0	0	0	595	759	5,325	7,058	العلوم الاجتماعية و السلوكية
Human and religious sciences and literature	28,023	44,179	1,403	2,393	254	351	7,824	12,497	18,542	28,938	العلوم الإنسانية و الدينية و الآداب
Educational sciences and teacher preparation	20,248	22,706	1,373	1,520	630	671	5,367	6,416	12,878	14,099	العلوم التربوية و إعداد المعلمين
Allied Medical Sciences	10,216	14,021	0	0	0	0	1,952	3,148	8,264	10,873	العلوم الطبية المساعدة
Natural sciences	13,120	19,306	68	89	0	0	1,882	2,867	11,170	16,350	العلوم الطبيعية
Fine arts	6,339	9,301	180	208	60	114	4,104	6,283	1,995	2,696	الفنون الجميلة
Engineering	13,731	39,466	233	692	0	0	1,215	7,353	12,283	31,421	الهندسة
Nursing	21,828	39,799	160	197	30	147	7,109	15,713	14,529	23,742	تمريض
Dentistry	3,233	5,032	0	0	0	0	487	839	2,746	4,193	طب الأسنان
Services professions, tourism and antiquities	2,436	5,138	0	0	0	0	163	670	2,273	4,468	مهن خدمات و سياحة و آثار
Architecture engineering	2,790	3,889	0	0	0	0	732	1,231	2,058	2,658	هندسة العمارة
Total	233,293	435,947	8,826	15,990	1,501	2,538	66,586	146,476	156,380	270,943	المجموع

Source: Ministry of Higher Education and Scientific Research 2024/2025

المصدر: وزارة التعليم العالي والبحث العلمي 2025/2024

جدول 4.2.13 عدد طلبة الماجستير المقبولين في الجامعات الأردنية الحكومية حسب البرنامج والجامعة في السنة الدراسية، 2025/2024

Table 13.2. 4 Number of M.A/M.Sc Students Admitted into the Jordanian Government Universities by Program and University Schooling year, 2024/2025

Program	المجموع Total	مؤتة Mu'tah	اليرموك Yar- mouk	العلوم والتكنولوجيا Scs.Tech	الطفيلة التقنية Tafila Technical	جامعة الحسين Al-hussein University	البلقاء التطبيقية Al-Balqa Applied	آل البيت AL- Albayt	الهاشمية Alhashi- miyyeh	الألمانية German Jordan	الأردنية (العقبه) Jordan (Aqaba)	الأردنية Jordan	البرنامج
Media/mass communication and documentation	149	0	133	0	0	0	0	0	0	0	0	16	الاعلام والاتصال الجماهيري و التوثيق
Commerce and business	2,266	142	452	0	49	96	467	184	264	151	12	449	التجارة والأعمال
Sports education	296	82	96	0	0	0	0	0	56	0	0	62	التربية الرياضية
Rights	664	129	234	0	0	45	75	79	0	0	0	102	الحقوق
Mathematics and computer science	871	43	250	184	19	20	41	58	115	0	0	141	الرياضيات و علم الحاسوب
Agriculture	144	11	0	77	0	0	0	0	0	0	0	56	الزراعة
Islamic Law	974	93	344	0	0	0	0	216	0	0	0	321	الشريعة
the pharmacy	385	34	23	168	0	0	0	0	35	0	0	125	الصيدلة
Medicine	825	49	33	165	0	0	9	46	42	0	0	481	الطب
Veterinary Medicine	37	0	0	37	0	0	0	0	0	0	0	0	الطب البيطري
Social and behavioral sciences	1,088	32	221	0	0	45	27	80	67	13	0	603	العلوم الاجتماعية و السلوكية
Human and religious sciences and literature	1,469	137	327	0	0	53	0	259	196	84	0	413	العلوم الإنسانية و الدينية و الآداب
Educational sciences and teacher preparation	2,089	51	687	57	65	95	0	333	322	0	0	479	العلوم التربوية و إعداد المعلمين
Allied Medical Sciences	227	0	0	24	0	0	0	0	43	0	0	160	العلوم الطبية المساعدة
Natural sciences	1,242	96	249	228	9	15	77	101	103	62	0	302	العلوم الطبيعية
Fine arts	43	0	29	0	0	0	0	0	0	0	0	14	الفنون الجميلة
Engineering	1,564	68	114	500	33	27	81	0	156	141	0	444	الهندسة
Nursing	1,366	142	56	189	0	111	157	87	79	0	0	545	تمريض
Dentistry	172	0	0	122	0	0	0	0	0	0	0	50	طب الأسنان
Services professions, tourism and antiquities	242	4	64	45	0	15	0	0	17	0	0	97	مهن خدمات و سياحة و آثار
Architecture engineering	237	0	0	84	0	0	0	16	30	39	0	68	هندسة العمارة
Total	16,350	1,113	3,312	1,880	175	522	934	1,459	1,525	490	12	4,928	المجموع

Source: Ministry of Higher Education and Scientific Research 2024/2025

المصدر: وزارة التعليم العالي والبحث العلمي 2025/2024

جدول 13.2.5 عدد طلبة الدكتوراه الملتحقين بالجامعات الأردنية الحكومية حسب التخصص والجامعة في السنة الدراسية، 2025/2024

Table 13.2.5 Number of Ph.D Students Enrolled at Jordanian Government Universities by Specialization and University Schooling year, 2024/2025

Program	المجموع Total	جامعة مؤتة Mu'tah	جامعة اليرموك Yar- mouk	جامعة العلوم والتكنولوجيا الأردنية Scs.Tech	جامعة الحسين بن طلال Al-Hussein Bin Talal University	جامعة آل البيت AL- Albayt	الجامعة الهاشمية Alhashi- miyyeh	الجامعة الأردنية Jordanian	البرنامج
Commerce and Business	184	155	0	0	0	0	0	29	التجارة والأعمال
Sports education	67	0	0	0	0	0	0	67	التربية الرياضية
Rights	167	82	0	0	0	0	0	85	الحقوق
Mathematics and computer science	82	0	0	0	0	0	0	82	الرياضيات و علم الحاسوب
Agriculture	53	0	0	0	0	0	0	53	الزراعة
Islamic Law	532	34	215	0	0	47	0	236	الشريعة
the pharmacy	50	0	0	24	0	0	0	26	الصيدلة
Medicine	1	0	0	1	0	0	0	0	الطب
Social and behavioral sciences	399	114	33	0	0	0	0	252	العلوم الاجتماعية و السلوكية
Human and religious sciences and literature	463	62	94	0	0	23	79	205	العلوم الإنسانية و الدينية و الآداب
Educational sciences and teacher preparation	1,401	82	657	0	111	0	0	551	العلوم التربوية و إعداد المعلمين
Allied Medical Sciences	39	0	0	0	0	0	0	39	العلوم الطبية المساعدة
Natural sciences	215	0	0	0	0	0	0	215	العلوم الطبيعية
Engineering	19	0	0	12	0	0	0	7	الهندسة
Nursing	170	26	0	0	0	0	0	144	تمريض
Total	3,842	555	999	37	111	70	79	1,991	المجموع

Source: Ministry of Higher Education and Scientific Research 2024/2025

المصدر: وزارة التعليم العالي والبحث العلمي 2025/2024

جدول 6.2.13 عدد طلبة السنة الأولى المقبولين بالجامعات الأردنية حسب الجامعة ومستوى الشهادة في السنة الدراسية، 2024/2025

Table 13.2.6 Number of First Year Students Admitted into Jordanian Universities by University and Degree Schooling year, 2024/2025

University	المجموع Total	دكتوراة Ph.D	ماجستير M.A	دبلوم عالي H.& V .Dip	دبلوم تقني Tech & Dip	اختص اص عالي H.Co m	بكالوريوس س B.Sc.	دبلوم متوسط I & Dip	دبلوم مهني Profess ional Diplom a	الجامعة
Prince Hussein Academy for Civil Protection	347	0	21	0	0	0	243	83	0	أكاديمية الأمير الحسين للحماية المدنية
Royal Academy of Culinary Arts	188	0	0	0	0	0	60	128	0	الأكاديمية الملكية لفنون الطهي
University of Jordan	14,692	483	1,510	1,952	0	0	10,438	0	309	الجامعة الأردنية
University of Jordan Aqaba Branch	845	0	0	0	0	0	845	0	0	الجامعة الأردنية فرع العقبة
German Jordanian University	1,718	0	193	4	0	0	1,521	0	0	الجامعة الألمانية الأردنية
American University of Madaba	549	0	1	0	0	0	548	0	0	الجامعة الأميركية في مادبا
Arab Open University	1,028	0	55	111	0	0	862	0	0	الجامعة العربية المفتوحة
Hashemiyeh University	8,747	18	571	1,732	0	40	6,386	0	0	الجامعة الهاشمية
Arab University College of Technology	23	0	0	0	0	0	23	0	0	الكلية الجامعية العربية للتكنولوجيا
National University College of technology	125	0	0	0	0	0	125	0	0	الكلية الجامعية الوطنية للتكنولوجيا
Ibn Sina University for Medical Sciences	217	0	0	0	0	0	217	0	0	جامعة ابن سينا للعلوم الطبية
Irbid University	2,443	0	241	43	0	0	2,159	0	0	جامعة اربد الاهلية الخاصة
AL- Al Bayt University	5,031	0	269	56	0	0	4,706	0	0	جامعة آل البيت
Al -Isra' University	2,513	0	197	21	0	0	2,295	0	0	جامعة الاسراء
Princess Somayya University for Technology	1,389	1	148	0	0	0	1,240	0	0	جامعة الأميرة سمية للتكنولوجيا
Petra University	2,446	0	185	0	0	0	2,261	0	0	جامعة البترا الخاصة
Balqa Applied University	18,696	0	279	32	0	0	8,634	9,751	0	جامعة البلقاء التطبيقية
Al - Hussein Technical University	660	0	0	0	98	0	557	5	0	جامعة الحسين التقنية
Al - Hussein Bin Talal University	2,517	0	47	94	0	0	2,376	0	0	جامعة الحسين بن طلال
Zarqa University	4,814	0	399	41	0	0	4,374	0	0	جامعة الزرقاء الخاصة
Zaytoonah University	5,197	0	190	0	0	0	5,007	0	0	جامعة الزيتونة الأردنية الخاصة
Middle East Uni	4,220	0	374	48	0	0	3,798	0	0	جامعة الشرق الاوسط
Tafila Technical University	3,111	0	38	0	0	0	2,510	563	0	جامعة الطفيلة التقنية
Aqaba University of Technology	974	0	49	18	0	0	907	0	0	جامعة العقبة للتكنولوجيا
Aqaba University for Medical Sciences	213	0	0	0	0	0	213	0	0	جامعة العقبة للعلوم الطبية
Islamic Sciences University	6,831	318	205	153	0	0	5,379	776	0	جامعة العلوم الاسلامية العالمية
Applied Sciences University	4,172	0	248	36	0	0	3,888	0	0	جامعة العلوم التطبيقية الخاصة
Science & Technology University	8,675	22	604	0	0	141	7,908	0	0	جامعة العلوم والتكنولوجيا الأردنية
Yarmouk University	13,586	182	711	1,037	0	0	11,656	0	0	جامعة اليرموك
Jadara University	3,907	0	406	40	0	0	3,461	0	0	جامعة جدارا
Jarash University	3,611	0	492	79	0	0	3,040	0	0	جامعة جرش الاهلية الخاصة
Ajloun National University	1,309	0	99	34	0	0	1,176	0	0	جامعة عجلون الوطنية الخاصة
Amman Al-Ahliyyeh University	5,211	0	630	0	0	0	4,581	0	0	جامعة عمان الاهلية الخاصة
Amman Arab University	3,319	0	639	60	0	0	2,620	0	0	جامعة عمان العربية
Philadelphia University	2,142	0	60	3	0	0	2,079	0	0	جامعة فيلادلفيا الخاصة
Mu'tah University	5,375	107	153	584	0	0	4,531	0	0	جامعة مؤتة
Al - Khwarizmi University Technical College	135	0	0	0	0	0	135	0	0	كلية الخوارزمي الجامعية التقنية
Educational Sciences Faculty	300	0	0	0	0	0	300	0	0	كلية العلوم التربوية والآداب /الأنزوا
Ammon Applied University College	30	0	0	0	0	0	30	0	0	كلية عمون الجامعية التطبيقية
Luminus University Technical College	220	0	0	0	0	0	220	0	0	كلية لومينوس الجامعية التقنية
Jordan Media Institute	17	0	17	0	0	0	0	0	0	معهد الإعلام الأردني
Institute of Banking Studies	23	0	23	0	0	0	0	0	0	معهد الدراسات المصرفية
Total	141,566	1,131	9,054	6,178	98	181	113,309	11,306	309	المجموع

Source: Ministry of Higher Education and Scientific Research 2024/2025

2025/2024 المصدر: وزارة التعليم العالي والبحث العلمي

جدول 13.2.7 عدد خريجي الجامعات الأردنية لمستوى البكالوريوس حسب البرنامج والجنس في السنة الدراسية، 2025/2024

Table 13.2.7 Number of B.A/B.Sc. Graduates from Jordanian Universities by Program Sex&Schooling year, 2024/2025

Program	المجموع			ذات قانون خاص			جامعات إقليمية			جامعات أهلية			جامعات حكومية			البرنامج
	Total			With a Special Law			Regional Universities			Private Universities			Government Universities			
	المجموع Total	أنثى Female	ذكر Male	المجموع Total	أنثى Female	ذكر Male	المجموع Total	أنثى Female	ذكر Male	المجموع Total	أنثى Female	ذكر Male	المجموع Total	أنثى Female	ذكر Male	
Media/masscommunication and documentation	586	387	199	0	0	0	6	4	2	281	163	118	299	220	79	الإعلام والاتصال الجماهيري و التوثيق
Commerc and business	9,096	4,688	4,408	171	103	68	65	41	24	3,628	1,472	2,156	5,232	3,072	2,160	التجارة والأعمال
Sports education	1,164	456	708	0	0	0	0	0	0	71	29	42	1,093	427	666	التربية الرياضية
Rights	3,041	1,523	1,518	135	69	66	0	0	0	1,690	762	928	1,216	692	524	الحقوق
Mathematics and computer science	7,714	3,185	4,529	347	140	207	10	2	8	3,038	1,044	1,994	4,319	1,999	2,320	الرياضيات و علم الحاسوب
Agriculture	593	277	316	0	0	0	0	0	0	125	11	114	468	266	202	الزراعة
Islamic Law	2,621	1,452	1,169	579	326	253	0	0	0	189	85	104	1,853	1,041	812	الشريعة
the pharmacy	3,802	2,690	1,112	0	0	0	0	0	0	2,358	1,543	815	1,444	1,147	297	الصيدلة
Medicine	4,774	2,938	1,836	0	0	0	0	0	0	423	258	165	4,351	2,680	1,671	الطب
Veterinary Medicine	148	60	88	0	0	0	0	0	0	0	0	0	148	60	88	الطب البيطري
Social and behavioral sciences	1,635	1,343	292	0	0	0	0	0	0	105	82	23	1,530	1,261	269	العلوم الاجتماعية و السلوكية
Human and religious sciences and literature	7,950	5,354	2,596	380	260	120	33	26	7	2,083	1,383	700	5,454	3,685	1,769	العلوم الإنسانية و الدينية و الآداب
Educational sciences and teacher preparation	4,934	4,465	469	345	314	31	55	53	2	1,165	981	184	3,369	3,117	252	العلوم التربوية و إعداد المعلمين
Allied Medical Sciences	2,569	1,900	669	0	0	0	0	0	0	501	316	185	2,068	1,584	484	العلوم الطبية المساعدة
Natural sciences	2,774	2,000	774	0	0	0	0	0	0	315	218	97	2,459	1,782	677	العلوم الطبيعية
Fine arts	1,335	946	389	39	38	1	6	2	4	947	640	307	343	266	77	الفنون الجميلة
Engineering	6,373	2,350	4,023	95	16	79	0	0	0	1,163	147	1,016	5,115	2,187	2,928	الهندسة
Nursing	6,432	4,146	2,286	15	12	3	8	0	8	2,330	1,298	1,032	4,079	2,836	1,243	تمريض
Dentistry	762	512	250	0	0	0	0	0	0	0	0	0	762	512	250	طب الأسنان
Services professions, tourism and antiquities	797	416	381	0	0	0	0	0	0	97	20	77	700	396	304	مهن خدمات و سياحة و آثار
Architecture engineering	625	433	192	0	0	0	0	0	0	231	150	81	394	283	111	هندسة العمارة
Total	69,725	41,521	28,204	2,106	1,278	828	183	128	55	20,740	10,602	10,138	46,696	29,513	17,183	المجموع

Source: Ministry of Higher Education and Scientific Research 2024/2025

المصدر: وزارة التعليم العالي والبحث العلمي 2025/2024

عدد الطلبة الأردنيين الملتحقين في مؤسسات التعليم العالي خارج الأردن في السنة الدراسية جدول 10.2.13
Table 13.2.10 Number of Jordanian Students Enrolled in Higher Education Institutions Abroad
Schooling year

نسبة التغير السنوي Annual Change %	عدد الطلبة Number of Students	السنة الدراسية Academic Year
1.4	17,220	2006/2005
-2.7	16,753	2007/2006
17.6	19,696	2008/2007
5.9	20,854	2009/2008
-6.7	19,451	2010/2009
*	*	2011/2010
*	11,173	2012/2011
*	*	2013/2012
-78.1	**2,445	2014/2013
*	*	2015/2014
408	12,411	2016/2015
*	*	2017/2016
*	*	2018/2017
*	34,502	2019/2018
*	*	2020/2019
*	*	2021/2020
*	*	2022/2021
*	*	2023/2022
*	*	2024/2023
*	*	2025/2024

Source: Ministry of Higher Education and Scientific Research

المصدر: وزارة التعليم العالي والبحث العلمي

* Data not available

* البيانات غير متوفرة

** Figures are derived from reports by the cultural advisors and attaches in our embassies abroad

** الأعداد حسب ما ورد من المستشارين الثقافيين والملتحقين الثقافيين في سفاراتنا في الخارج

جدول 10.2.13. عدد الجامعات الأردنية الحكومية والخاصة

Table 13.2.11 Number of Government and private Jordanian universities

المجموع Total	الجامعات الخاصة Private universities	الجامعات الحكومية Government Universities	السنة Year
22	14	8	2002
20	12	8	2003
20	12	8	2004
20	12	8	2005
22	12	10	2006
22	12	10	2007
22	12	10	2008
24	14	10	2009
24	14	10	2010
27	17	10	2011
29	19	10	2012
28	18	10	2013
28	18	10	2014
30	20	10	2015
30	20	10	2016
31	21	10	2017
34	24	10	2018
34	24	10	2019
35	25	10	2020
36	26	10	2021
36	26	10	2022
36	26	10	2023
36	26	10	2024
51	36	15	2025

Source: Ministry of Higher Education and Scientific Research

المصدر: وزارة التعليم العالي والبحث العلمي