

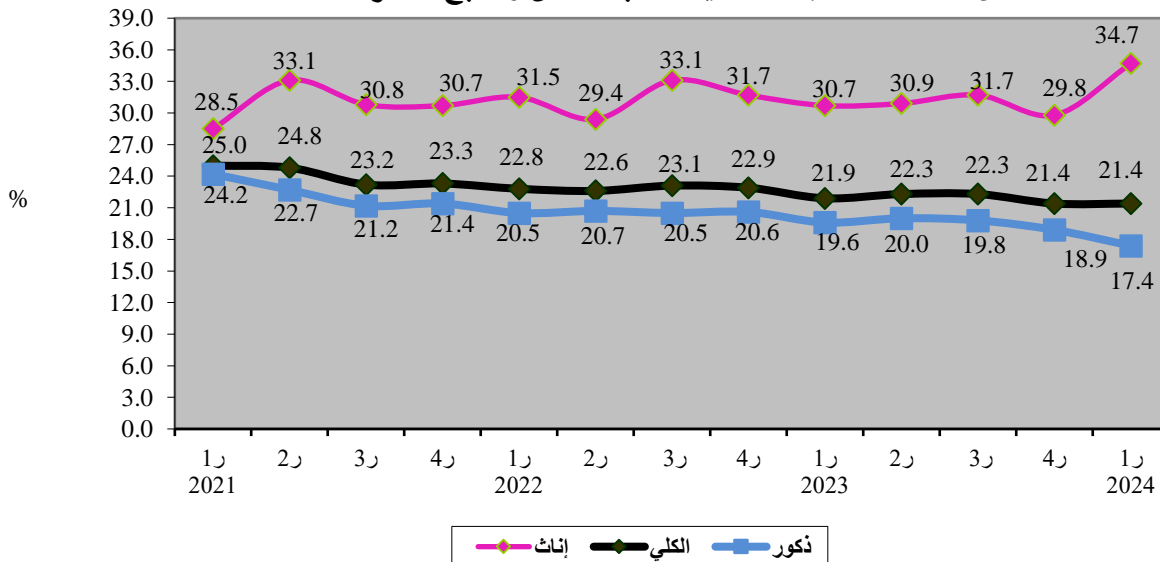
## الإحصاءات: 21.4% معدل البطالة خلال الربع الأول من عام 2024

أصدرت دائرة الإحصاءات العامة تقريرها الربعي حول العمالة والبطالة في المملكة للربع الأول من عام 2024، وفيما يلي استعراض لأهم النتائج:

### البطالة:

- بلغ معدل البطالة (21.4%) خلال الربع الأول من عام 2024 بانخفاض مقداره 0.5 نقطة مئوية عن الربع الأول من عام 2023، وبثباته مقارنة مع الربع الرابع من عام 2023.
- بلغ معدل البطالة للذكور (17.4%) خلال الربع الأول من عام 2024 بانخفاض مقداره 2.2 نقطة مئوية مقارنة بالربع الأول من عام 2023.
- بلغ معدل البطالة بين الإناث (34.7%) خلال الربع الأول من عام 2024 بارتفاع مقداره 4.0 نقطة مئوية مقارنة بالربع الأول من عام 2023.
- وبمقارنة معدل البطالة للربع الأول من عام 2024 مع الربع الرابع للعام 2023 يتضح أنّ معدل البطالة قد انخفض للذكور بمقدار 1.5 نقطة مئوية، وارتفع للإناث بمقدار 4.9 نقطة مئوية.

الشكل 1: معدلات البطالة الكلية حسب الجنس والأربع للسنوات 2021 – 2024



## المتعطلون:

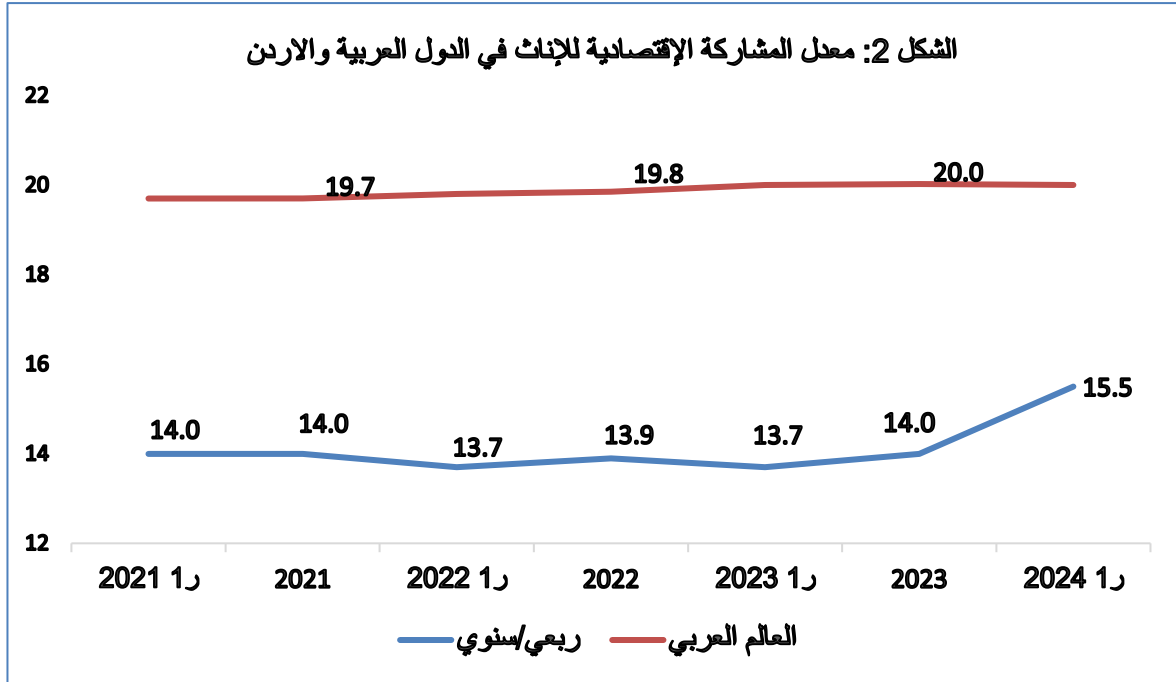
- بلغ معدل البطالة بين حملة الشهادات الجامعية (الأفراد المتعطلون ممن يحملون مؤهل بكالوريوس فأعلى مقسوماً على قوة العمل لنفس المؤهل العلمي) 25.8% مقارنة بالمستويات التعليمية الأخرى.
- أشارت النتائج إلى أن 61.5% من إجمالي المتعطلين هم من حملة الشهادة الثانوية فأعلى، و 37.9% كانت مؤهلاتهم التعليمية أقل من الثانوي.
- أما على مستوى المحافظات، فقد سُجل أعلى معدل للبطالة في محافظة المفرق بنسبة بلغت 23.4%، وأدنى معدل للبطالة في محافظة جرش بنسبة بلغت 18.4% بفارق خمس نقاط مئوية.

## المشتغلون:

- بلغت نسبة المشتغلين من مجموع السكان 15 سنة فأكثر 26.8%.
- بلغت نسبة المشتغلين من مجموع السكان 23 سنة فأكثر 34.2%.
- تركز 59.4% من المشتغلين الذكور في الفئة العمرية 20-39 سنة، في حين بلغت النسبة للإناث 59.8%.
- 47.1% من المشتغلين كانت مؤهلاتهم التعليمية أقل من الثانوي و 8.8% ثانوي و 43.6% أعلى من الثانوي.
- بلغت نسبة المشتغلين بأجر 84.5% منها (81.9% للذكور مقابل 95.2% للإناث).

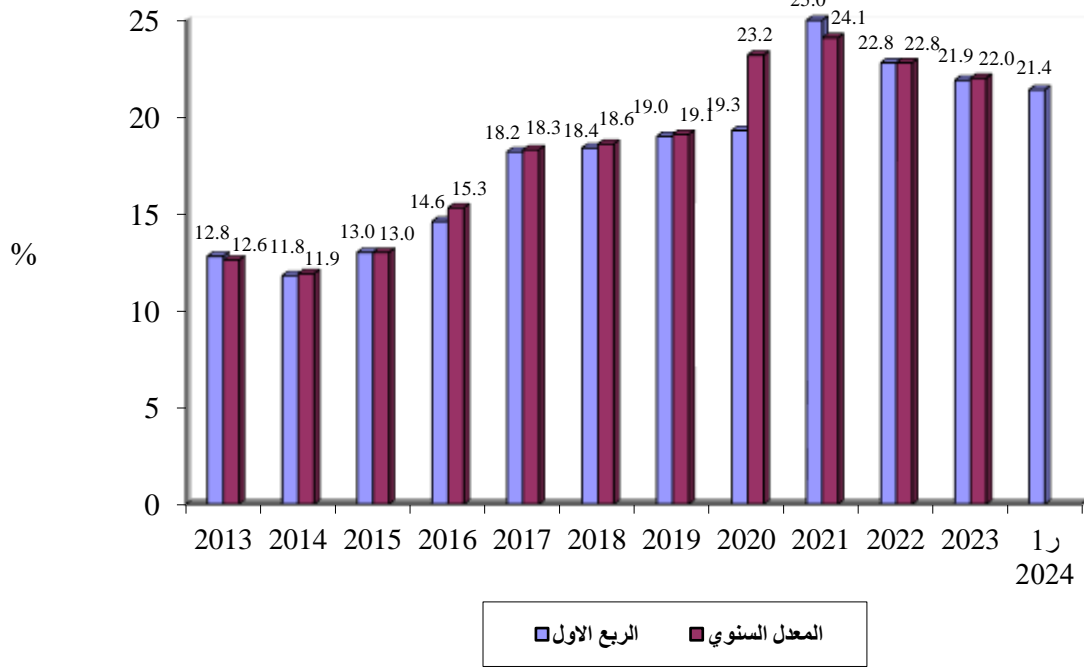
## قوة العمل: (المشتغلون والمتعطلون):

- بلغ معدل المشاركة الاقتصادية المنقح (قوة العمل منسوبة إلى السكان 15 سنة فأكثر) 34.1% وذلك للربع الأول من عام 2024، مقارنة مع 33.3% للربع الأول من عام 2023.
- بلغ معدل المشاركة الاقتصادية المنقح للذكور 53.7% للربع الأول من عام 2024 مقارنة مع 53.3% للربع الأول من عام 2023.
- بلغ معدل المشاركة الاقتصادية المنقح للإناث 15.5% وذلك للربع الأول من عام 2024 مقارنة مع 13.7% وذلك للربع الأول من عام 2023، حيث يلاحظ ارتفاع نسبة المشاركة الاقتصادية للمرأة بمقدار 1.8 نقطة مئوية، علماً بأن معدل المشاركة الاقتصادية للإناث في الدول العربية 20.0%.



- أظهرت النتائج تفاوتاً واضحاً في توزيع قوة العمل حسب المستوى التعليمي والجنس، حيث أن 56.2% من مجموع قوة العمل الذكور كانت مستوياتهم التعليمية دون الثانوية مقابل 8.6% للإناث.
  - أشارت النتائج إلى أن 73.0% من مجموع قوة العمل من الإناث كان مستواهنّ التعليمي بكالوريوس فأعلى مقارنة مع 27.2% بين الذكور.
  - بلغت نسبة العاملات في القطاع الحكومي إلى إجمالي العاملين في هذا القطاع 22.7%.
- وتجدر الإشارة إلى أن مسح قوة العمل يشتمل على عينة يبلغ حجمها 16560 أسرة موزعة على جميع محافظات المملكة، وممثلة للحضر والريف والمحافظات. كما أن مسح قوة العمل ينفذ في منتصف كل ربع من السنة ويقدم بيانات تعكس واقع الربع كاملاً (كانون الثاني، شباط، آذار)، ويتم سؤال الفرد فيما إذا بحث عن عمل خلال الأربعة أسابيع السابقة ليوم المقابلة وذلك حسب التوصيات الدولية المعتمدة في الأردن.

الشكل 3: معدل البطالة السنوي وللربع الأول للسنوات 2013-2024



لمزيد من المعلومات يرجى الاتصال بـ  
السيدة: جيهان القريوتي، 065300700 فرعي 1227