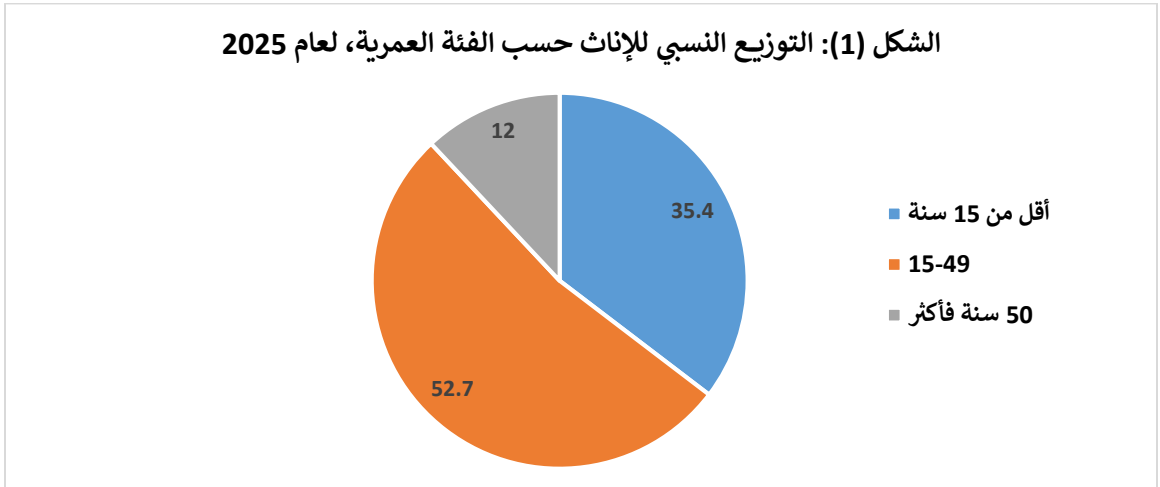


## المرأة الأردنية في أرقام

تعكس المؤشرات الإحصائية الحديثة تقدماً ملحوظاً في عدد من مجالات تمكين المرأة الأردنية، لا سيما في التعليم والمشاركة السياسية والتمكين القانوني، في حين لا تزال بعض التحديات قائمة في مجال المشاركة الاقتصادية. وتستعرض البيانات التالية أبرز ملامح واقع المرأة في الأردن استناداً إلى أحدث الإحصاءات الرسمية.

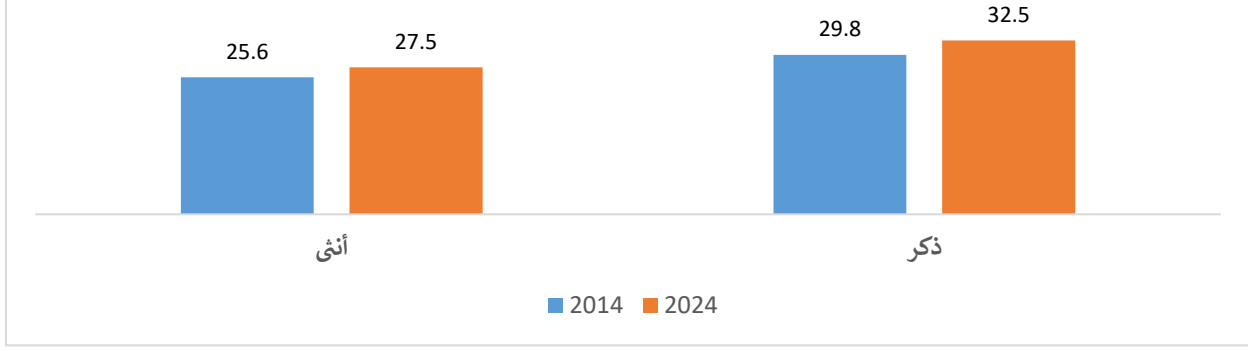
### شكلت نسبة الإناث 47.1% من إجمالي السكان في عام 2025

بلغ عدد الإناث في المملكة الأردنية الهاشمية 5 ملايين و617 ألف نسمة من مجموع السكان الكلي في نهاية عام 2025، وبنسبة بلغت 47.1% من إجمالي السكان مقارنة بـ 52.9% للذكور، أي أن مقابل كل 100 أنثى في الأردن هنالك 113 ذكر، وهذا يعزى بشكل جزئي إلى أن غير المواطنين المقيمين على الأراضي الأردنية أغلبهم عمالة وافدة من الذكور. وحسب الفئات العمرية، فقد كانت أعلى نسبة للإناث في الفئة العمرية (15-49) سنة وبلغت 52.7% من إجمالي الإناث، تلاها الإناث اللاتي أعمارهن أقل من 15 سنة وبنسبة 35.4%، ثم اللاتي أعمارهن 50 سنة فأكثر وبنسبة 12%. كما تتمتع الإناث بميزة البقاء على قيد الحياة، إذ يزيد متوسط العمر المتوقع لهن بمقدار 3.2 سنة مقارنة بالذكور.



ارتفع متوسط العمر عند الزواج الأول للإناث من 25.6 سنة عام 2014 إلى 27.5 سنة عام 2024، كما ارتفع لدى الذكور من 29.8 سنة إلى 32.5 سنة خلال الفترة ذاتها، كما ظهر في نتائج مسح قوة العمل التي تنفذها دائرة الإحصاءات العامة.

شكل (2) : متوسط العمر وقت الزواج الأول حسب الجنس، للأعوام 2014 و 2024



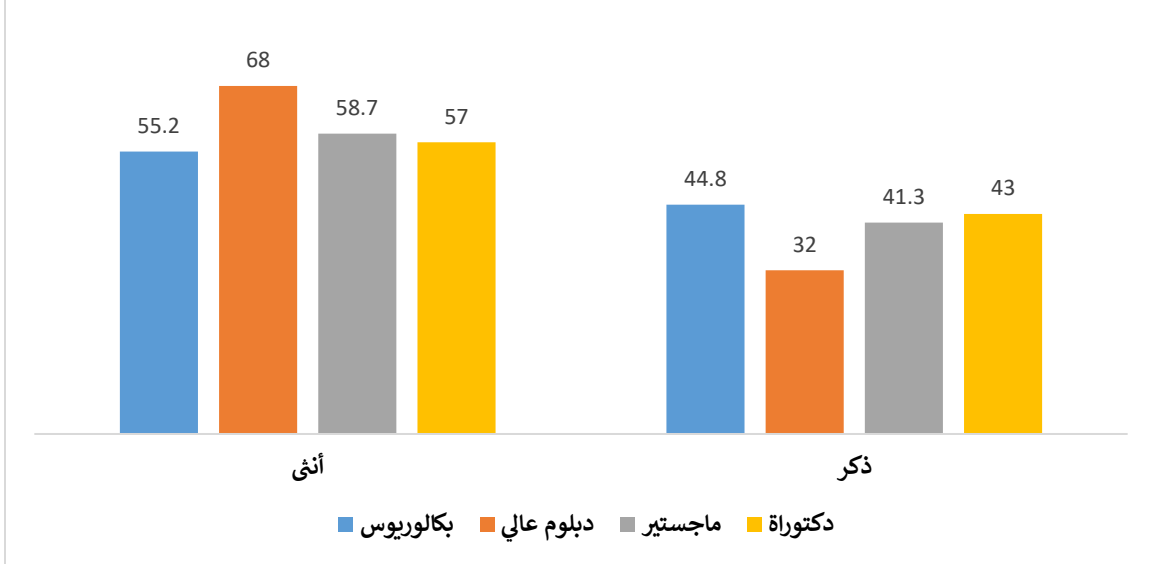
### انخفاض معدل الأمية بين الإناث الأردنيات إلى 7.3% في الربع الثالث 2025

أظهرت بيانات دائرة الإحصاءات العامة انخفاض معدل الأمية بين الإناث الأردنيات اللاتي أعمارهن 15 سنة فأكثر من 16.5% في العام 2000 إلى 7.3% للربع الثالث من العام 2025، في المقابل ارتفعت نسبة الإناث المتعلّمات لتصل إلى 92.7% في الفترة ذاتها. كما أظهرت نتائج التقرير الإحصائي السنوي لوزارة التربية والتعليم للعام الدراسي (2024-2025) أن نسبة الالتحاق الصافي للطالبات في مرحلة رياض الأطفال بلغت 42.1% مقارنة بـ 37.6% للطلاب الذكور. وفي مرحلة التعليم الأساسي، تفوقت نسبة التحاق الطالبات بفارق نقطة مئوية واحدة، حيث بلغت 94.9% للطالبات مقابل 93.7% للطلاب الذكور. أما في مرحلة التعليم الثانوي، فقد اتسعت الفجوة لصالح الطالبات لتصل إلى حوالي 7 نقاط مئوية، إذ بلغت نسبة التحاقهن 81.6% مقارنة بـ 74.8% للطلاب.

### تفوق نسب الالتحاق للإناث في مراحل التعليم العالي لعام 2024

أشارت بيانات وزارة التعليم العالي لعام 2024، إلى ارتفاع نسب الإناث الملتحقات في مرحلة البكالوريوس والدراسات العليا مقارنة بالذكور، حيث بلغت نسبة التحاقها في مرحلة البكالوريوس 55.2% مقارنة بـ 44.8% للذكور وبفارق 10.4 نقطة مئوية لصالح الإناث. كما بلغت نسبة الإناث الملتحقات بالدراسات العليا 68.0% مقابل 32.0% للذكور، في حين بلغت نسبة الملتحقات في الماجستير 58.7% مقابل 41.3% للذكور، وحوالي 57% من الملتحقين في الدكتوراه هن من الإناث.

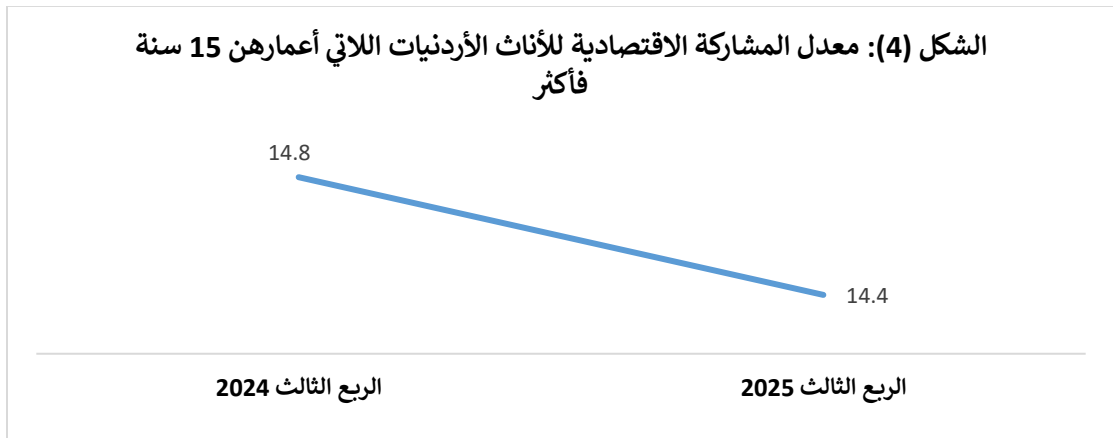
الشكل (3): النسبة المئوية للالتحاق في مراحل التعليم العالي حسب الجنس، لعام 2024



#### 14.4% معدل المشاركة الاقتصادية للإناث في الربع الثالث لعام 2025

أظهرت نتائج مسح قوة العمل التي تنفذها دائرة الإحصاءات العامة بشكل دوري انخفاضاً طفيفاً في معدل المشاركة الاقتصادية للإناث الأردنيات اللاتي أعمارهن 15 سنة فأكثر، حيث تراجع من 14.8% في الربع الثالث من عام 2024 إلى 14.4% في الربع الثالث من عام 2025، كما انخفضت نسبة المستخدمين بأجر بشكل طفيف من 96.0% إلى 95.0% خلال الفترة ذاتها. واستقطب القطاع الخاص النسبة الأكبر من المستخدمين بأجر بنسبة بلغت 48.6% مقارنة بـ 44.8% في القطاع العام، فيما تتركز نحو ثلاثة أرباع المشتغلات الأردنيات في مهن الاختصاصيين والفنيين ومساعدتهم.

الشكل (4): معدل المشاركة الاقتصادية للإناث الأردنيات اللاتي أعمارهن 15 سنة فأكثر



#### ارتفاع نسبة ملكية الإناث للأراضي والشقق والملكيات المشتركة في عام 2024

أظهرت مؤشرات التمكين الاقتصادي للإناث تحسناً ملحوظاً خلال الفترة الزمنية (2015-2024)، حيث ارتفعت نسبة امتلاك الإناث للأراضي من 15.8% في عام 2015 إلى 19.9% في عام 2024 وبنسبة ارتفاع حوالي 26%، وكذلك ارتفعت نسبة الملكية المشتركة للأراضي من 32.9% في عام 2015 إلى 38.9% في عام 2024 وبنسبة ارتفاع حوالي 18%، في حين ارتفعت نسبة الإناث المالكات للشقق من 23% في عام 2015 إلى 26% في عام 2024 وبنسبة ارتفاع 13%، في المقابل ارتفعت نسبة الملكية المشتركة للشقق من 16% في عام 2015 إلى 21.8% في عام 2024 وبنسبة ارتفاع بلغت 36.3%.

### سجلت الإناث الأردنيات أعلى نسبة مشاركة في الانتخابات النيابية لعام 2024

أظهرت نتائج الهيئة المستقلة للانتخاب ارتفاع نسبة الإناث الأعضاء في المجلس النيابي من 6.4% إلى 19.6% ما بين عامي (2008-2024)، حيث حصلت 9 سيدات من أصل 27 سيدة على مقاعد بالتنافس من خلال القوائم الحزبية، و(18) سيدة فزن بالمقاعد المخصصة للمرأة (كوتا) نصفهن ينتمين إلى أحزاب سياسية، حيث ارتفعت نسبة مشاركتهن في الأحزاب السياسية من 27.8% إلى 44.5%، أي بزيادة بلغت 60.0%. وعلى صعيد مواقع صنع القرار، ارتفعت نسبة القاضيات من 6.2% إلى 30.4% خلال الفترة ذاتها. وبلغت نسبة الإناث في السلك الوزاري 15.6% عام 2024، فيما شكلت النساء 26.1% من أعضاء السلك الدبلوماسي، و14.5% من السفراء.