

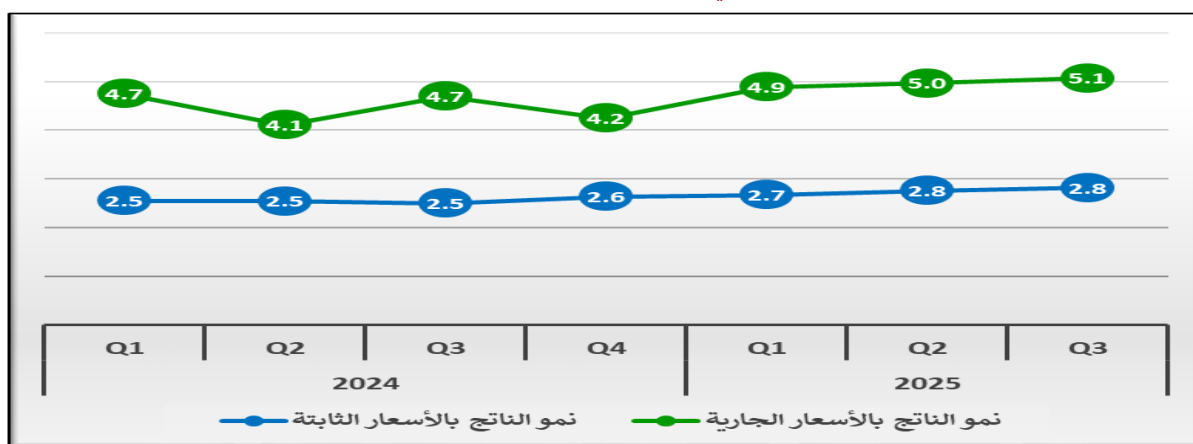
نمو الناتج المحلي الإجمالي الحقيقي بنسبة 2.8 % في الربع الثالث من عام 2025

أصدرت دائرة الإحصاءات العامة تقديرات الناتج المحلي الإجمالي ربع السنوية للربع الثالث من عام 2025، والتي أظهرت نمواً في الناتج المحلي الإجمالي بالأسعار الثابتة بلغ 2.8% مقارنة مع الربع الثالث من عام 2024 والذي بلغ آنذاك 2.5%.

فقد أظهرت التقديرات الأولية أداءً اقتصادياً تميز بالاستقرار والنمو المتصاعد تدريجياً خلال الأرباع الثلاثة الأولى من العام الحالي ليصل إلى 2.8%، وقد تحقّق هذا الارتفاع رغم الظروف الإقليمية ومنها الحرب على غزة والحرب الإسرائيلية الإيرانية التي شهدتها المنطقة خلال هذا العام.

كما تشير الأرقام الفعلية إلى ثبات معدل النمو عند 2.5% للأرباع الثلاثة الأولى من عام 2024، قبل أن يرتفع إلى 2.6% في الربع الأخير من العام ذاته، ليواصل صعوده التدريجي مسجلاً 2.7% في الربع الأول من عام 2025، وصولاً إلى 2.8% في الربعين الثاني والثالث من العام الحالي، مما يشير إلى وتيرة صعود ثابتة ومستدامة خلال الفترة الماضية (الشكل رقم 1).

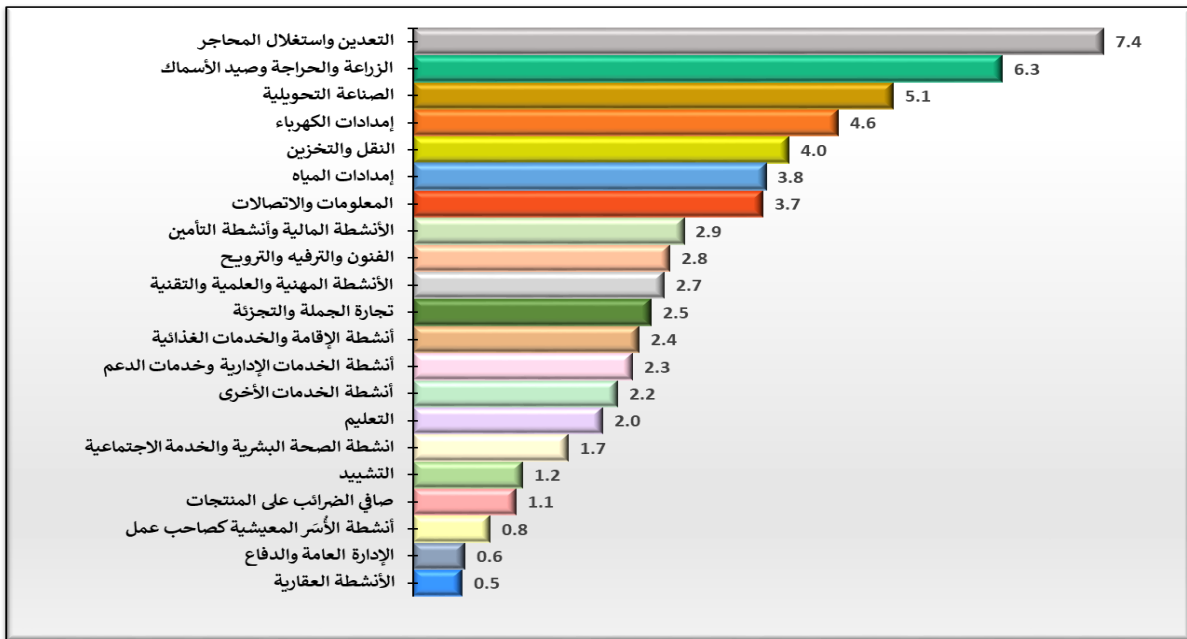
الشكل رقم (1): نمو الناتج المحلي الإجمالي (ربع مقارنة بذات الربع من العام السابق %)



وعلى المستوى القطاعي، أظهرت التقديرات الأولية أن أهم الأنشطة الاقتصادية التي حققت أعلى معدلات نمو خلال الربع الثالث من عام 2025 مقارنة بالربع الثالث من عام 2024 تمثلت في "قطاع التعدين واستغلال المحاجر" الذي كان القطاع الأعلى نمواً بنسبة بلغت 7.4%، تلاه "قطاع الزراعة والحراجة وصيد الأسماك" بنسبة 6.3%، ثم "قطاع الصناعة التحويلية" بنسبة بلغت 5.1%، ثم "قطاع إمدادات الكهرباء" الذي نما بنسبة بلغت 4.6% ثم قطاع النقل والتخزين بنسبة بلغت 4.0% (الشكل رقم 2).

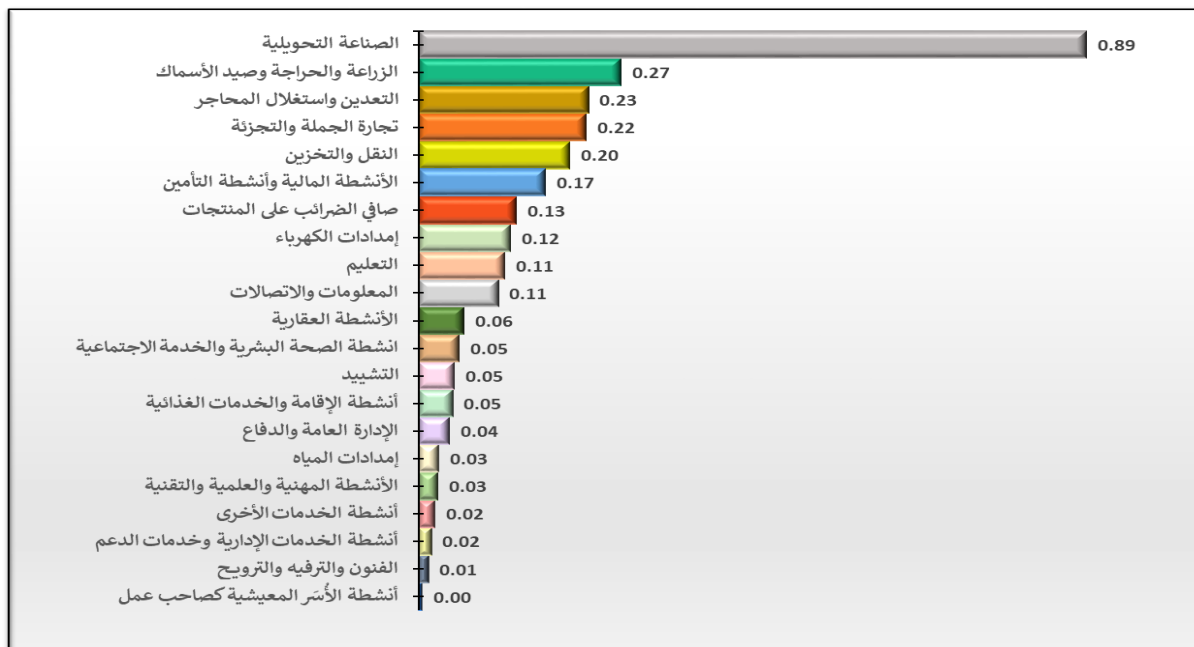
ويجدر الذكر أن دائرة الإحصاءات العامة قد قامت بتحديث منهجيات القياس فأصبحت تنشر أرقام النمو على مستوى التصنيف الصناعي الموحد لجميع الأنشطة الاقتصادية (ISIC.4) والذي يوزع القطاعات الاقتصادية إلى عشرين قطاع بدلاً من أربعة عشر قطاعاً حسب التصنيف الصناعي الدولي الموحد لجميع الأنشطة الاقتصادية (ISIC.3).

الشكل رقم (2): نمو القطاعات الاقتصادية بالأسعار الثابتة (%) - الربع الثالث من عام 2025



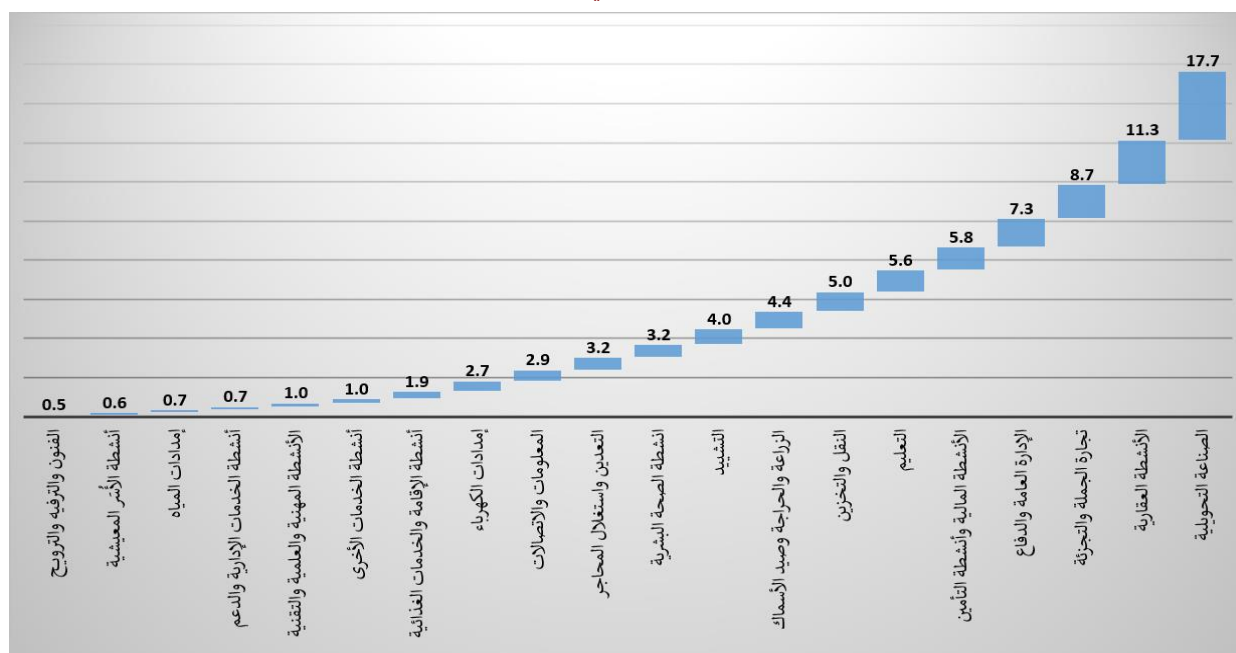
أما فيما يخص مساهمة القطاعات في النمو الكلي المتحقق، فقد سجّل قطاع الصناعات التحويلية أعلى مساهمة بلغت 0.89 نقطة مئوية، تلاه قطاع الزراعة بمساهمة مقدارها 0.27 نقطة مئوية، ثم قطاع التعدين واستغلال المحاجر بمساهمة مقدارها 0.23 نقطة مئوية من إجمالي النمو الكلي المتحقق (الشكل رقم 3).

الشكل رقم (3) - مساهمة القطاعات الاقتصادية في نسبة النمو المتحقق بالأسعار الثابتة 2.8% - الربع الثالث من عام 2025



أما فيما يتعلق بالمساهمة القطاعية في الناتج المحلي الإجمالي، فقد أظهرت التقديرات الأولية أن الأنشطة الاقتصادية التي حققت أعلى نسب في الناتج المحلي الإجمالي للربع الثالث من عام 2025 والبالغ (11,137) مليون دينار، توزعت على القطاعات الاقتصادية حيث احتل المرتبة الأولى "قطاع الصناعة التحويلية" بنسبة مساهمة بلغت 17.7%، تلاه "قطاع الأنشطة العقارية" بنسبة بلغت 11.3%، ثم "قطاع تجارة الجملة والتجزئة" بنسبة بلغت 8.7%، ويليه "قطاع الإدارة العامة والدفاع" الذي ساهم بنسبة بلغت 7.3% من إجمالي الناتج المحلي الإجمالي بالأسعار الثابتة (الشكل رقم 4).

الشكل رقم (4): مساهمة القطاعات الاقتصادية في الناتج المحلي الإجمالي بالأسعار الثابتة (%) - الربع الثالث من عام 2025



الجدول رقم (1): نمو القطاعات الاقتصادية ومساهماتها في الناتج المحلي الإجمالي والنمو المتحقق بالأسعار الثابتة - الربع الثالث من عام 2025

القطاع	النمو القطاعي (%)	مساهمة القطاع في الناتج المحلي الإجمالي (%)	توزيع النمو المتحقق على القطاعات (نقطة مئوية)
الزراعة والحراجة وصيد الأسماك	6.3	4.4	0.27
التعدين واستغلال المحاجر	7.4	3.2	0.23
الصناعة التحويلية	5.1	17.7	0.89
إمدادات الكهرباء والغاز والبخار وتكييف الهواء	4.6	2.7	0.12
إمدادات المياه؛ أنشطة المجاري، وإدارة الفضلات والمعالجة	3.8	0.7	0.03
التشييد	1.2	4.0	0.05
تجارة الجملة والتجزئة؛ إصلاح المركبات ذات المحركات والدراجات النارية	2.5	8.7	0.22
النقل والتخزين	4.0	5.0	0.20
أنشطة الإقامة والخدمات الغذائية	2.4	1.9	0.05
المعلومات والاتصالات	3.7	2.9	0.11
الأنشطة المالية وأنشطة التأمين	2.9	5.8	0.17
الأنشطة العقارية	0.5	11.3	0.06
الأنشطة المهنية والعلمية والتقنية	2.7	1.0	0.03
أنشطة الخدمات الإدارية وخدمات الدعم	2.3	0.7	0.02
الإدارة العامة والدفاع؛ الضمان الاجتماعي الإجباري	0.6	7.3	0.04
التعليم	2.0	5.6	0.11
أنشطة الصحة البشرية والخدمة الاجتماعية	1.7	3.2	0.05
الفنون والترفيه والترويج	2.8	0.5	0.01
أنشطة الخدمات الأخرى	2.2	1.0	0.02
أنشطة الأسر المعيشية كصاحب عمل؛ وأنشطة الأسر المعيشية لإنتاج سلع وخدمات غير مميزة لاستعمالها الخاص	0.8	0.6	0.00
صافي الضرائب على المنتجات	1.1	11.7	0.13
الناتج المحلي الإجمالي	%2.8	%100	%2.8

* تم مراجعة التقديرات ربع السنوية حسب التقديرات السنوية الجديدة