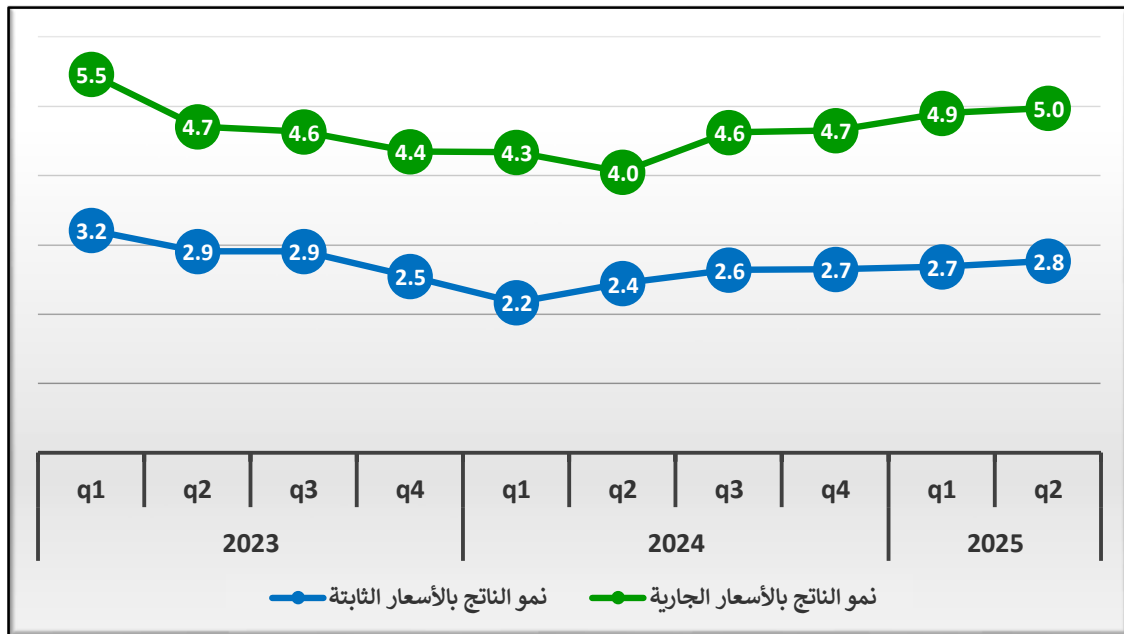


## نمو الناتج المحلي الإجمالي الحقيقي بنسبة 2.8 % في الربع الثاني من عام 2025

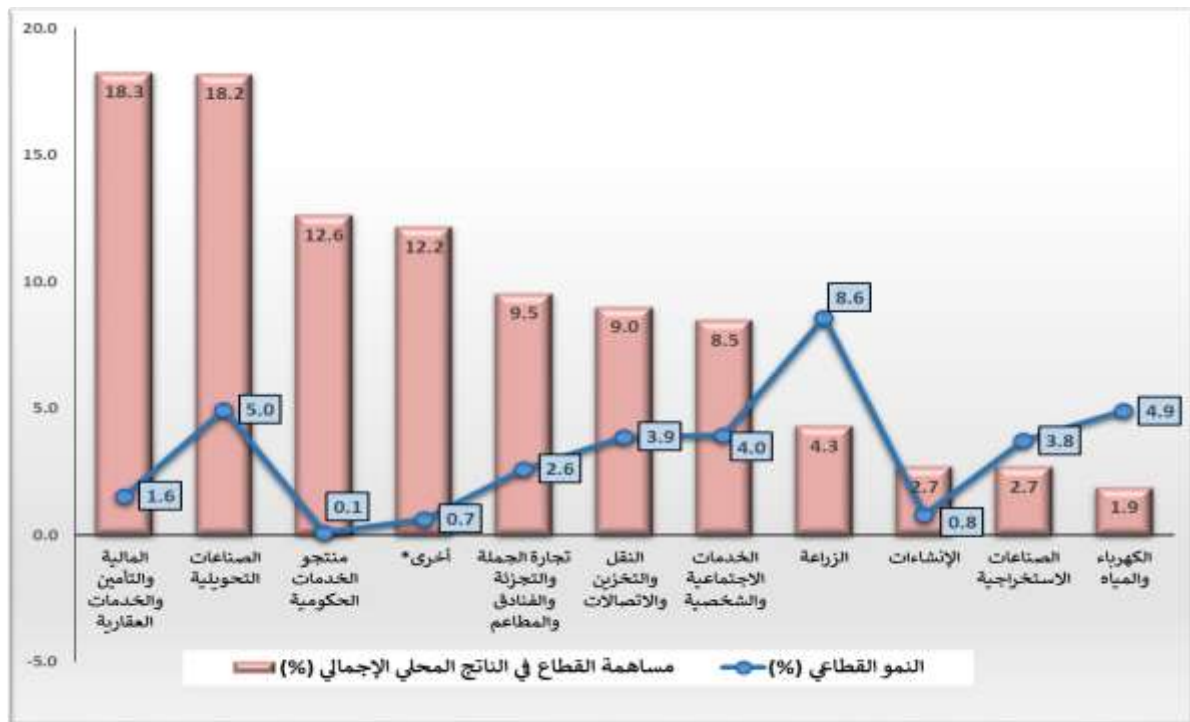
أصدرت دائرة الإحصاءات العامة تقديرات الناتج المحلي الإجمالي الربعية للربع الثاني من عام 2025، حيث أظهرت النتائج نمواً في الناتج المحلي الإجمالي بالأسعار الثابتة بلغ 2.8% مقارنةً مع الربع الثاني من عام 2024. (الشكل رقم 1 يبين سلسلة زمنية للنمو الربعي 2023-2025)

الشكل رقم (1)- نمو الناتج المحلي الإجمالي (ربع مقارنةً بذات الربع من العام السابق %)



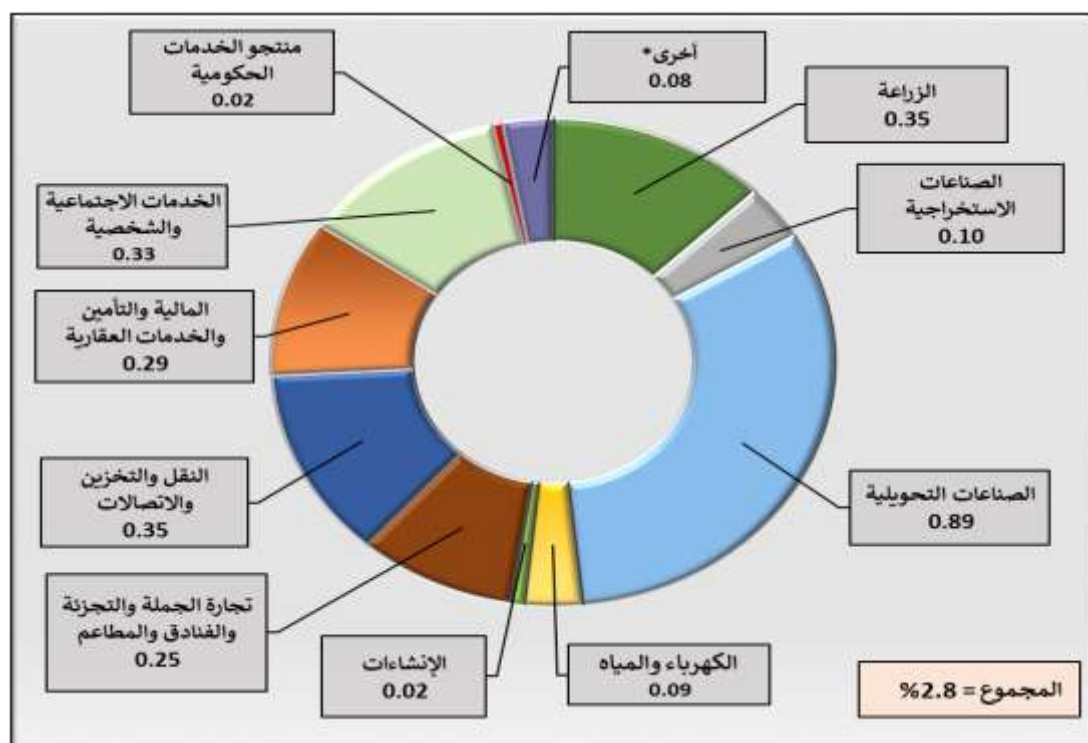
وعلى المستوى القطاعي، أظهرت التقديرات الأولية أن غالبية القطاعات الاقتصادية قد حققت نمواً خلال الربع الثاني من عام 2025 مقارنةً مع الربع الثاني من عام 2024، حيث حقق "قطاع الزراعة" أعلى معدل نمو خلال هذه الفترة بلغت نسبته 8.6% مساهماً بمقدار 0.35 نقطة مئوية من النمو المتحقق، تلاه "قطاع الصناعات التحويلية" بنسبة 5.0% مساهماً بمقدار 0.89 نقطة مئوية، ثم "قطاع الكهرباء والمياه" بنسبة بلغت 4.9% وبمساهمة مقدارها 0.09 نقطة مئوية، ويليه "قطاع الخدمات الاجتماعية والشخصية" الذي نما بنسبة بلغت 4.0% وبمساهمة مقدارها 0.33 نقطة مئوية من معدل النمو المتحقق. (انظر الجدول 1)

الشكل رقم (2)- نمو أبرز القطاعات الاقتصادية ومساهمتها في الناتج المحلي الإجمالي بالأسعار الثابتة (%)  
(خلال الربع الثاني من عام 2025)



سجل قطاع الصناعات التحويلية أعلى مساهمة في النمو الكلي المتحقق، حيث ساهم بما مقداره 0.89 نقطة مئوية، تلاه كل من قطاع الزراعة وقطاع النقل والتخزين والاتصالات بمساهمة مقدارها 0.35 نقطة مئوية لكل منهما، ثم قطاع الخدمات الاجتماعية والشخصية بمساهمة مقدارها 0.33 نقطة مئوية من إجمالي النمو المحقق. (الشكل رقم 3)

الشكل رقم (3)- مساهمة أبرز القطاعات الاقتصادية في النمو المتحقق بالأسعار الثابتة  
(خلال الربع الثاني من عام 2025)



الجدول رقم (1)- نمو القطاعات الاقتصادية ومساهماتها في الناتج المحلي الإجمالي والنمو المتحقق بالأسعار الثابتة (خلال الربع الثاني من عام 2025)

القطاع	النمو القطاعي (%)	توزيع النمو المتحقق على القطاعات	مساهمة القطاع في الناتج المحلي الإجمالي (%)
الزراعة	8.6	0.35	4.3
الصناعات الاستخراجية	3.8	0.10	2.7
الصناعات التحويلية	5.0	0.89	18.2
الكهرباء والمياه	4.9	0.09	1.9
الإنشاءات	0.8	0.02	2.7
تجارة الجملة والتجزئة والفنادق والمطاعم	2.6	0.25	9.5
النقل والتخزين والاتصالات	3.9	0.35	9.0
المالية والتأمين والخدمات العقارية	1.6	0.29	18.3
الخدمات الاجتماعية والشخصية	4.0	0.33	8.5
منتجات الخدمات الحكومية	0.1	0.02	12.6
أخرى*	0.7	0.08	12.2
الناتج المحلي الإجمالي	%2.8	%2.8	%100

\*أخرى تشمل (منتجات الخدمات الخاصة التي لا تهدف إلى الربح وتخدم العائلات، الخدمات المنزلية، الخدمات المصرفية المحتسبة، صافي الضرائب على المنتجات).