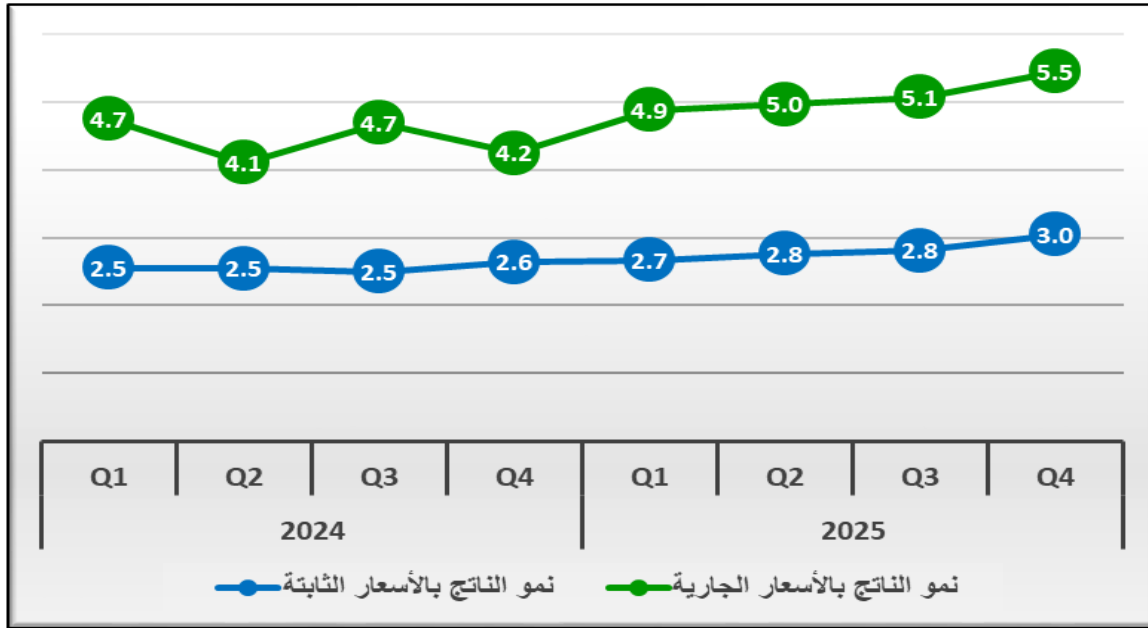


نمو الناتج المحلي الإجمالي الحقيقي بنسبة 3.0 % خلال الربع الرابع من عام 2025 وبنسبة 2.8 % للعام كاملاً

أصدرت دائرة الإحصاءات العامة تقديرات الناتج المحلي الإجمالي ربع السنوية للربع الرابع من عام 2025، والتي أظهرت نمواً في الناتج المحلي الإجمالي بالأسعار الثابتة بلغ 3.0% مقارنةً مع الربع الرابع من عام 2024. كما أظهرت التقديرات الأولية لعام 2025 كاملاً والمستندة إلى التقديرات ربع السنوية (مجموع الأرباع) نمواً بلغت نسبته 2.8% بالأسعار الثابتة مقارنةً بعام 2024.

الشكل رقم (1)- نمو الناتج المحلي الإجمالي (ربع مقارنةً بذات الربع من العام السابق %)



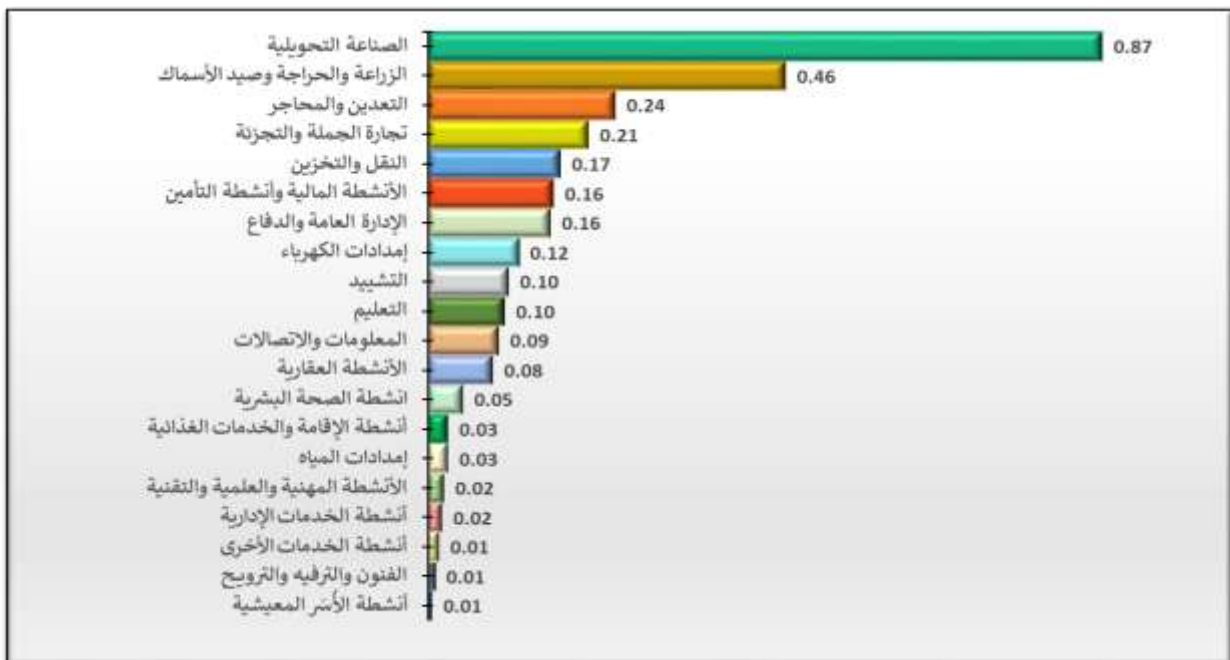
وعلى المستوى القطاعي، أظهرت التقديرات الأولية بأن جميع الأنشطة الاقتصادية قد حققت نمواً خلال الربع الرابع من عام 2025 مقارنةً بالربع الرابع من عام 2024، حيث حقق "قطاع الزراعة" أعلى معدل نمو خلال هذه الفترة بنسبة بلغت 7.0%، تلاه "قطاع التعدين والمحاجر" بنسبة 6.9%، ثم "قطاع الصناعة التحويلية" بنسبة بلغت 5.2%، ويليه "قطاع إمدادات الكهرباء" الذي نما بنسبة بلغت 4.5%. (انظر الجدول رقم 1)

الشكل رقم (2)- نمو القطاعات الاقتصادية بالأسعار الثابتة (%)
خلال الربع الرابع من عام 2025



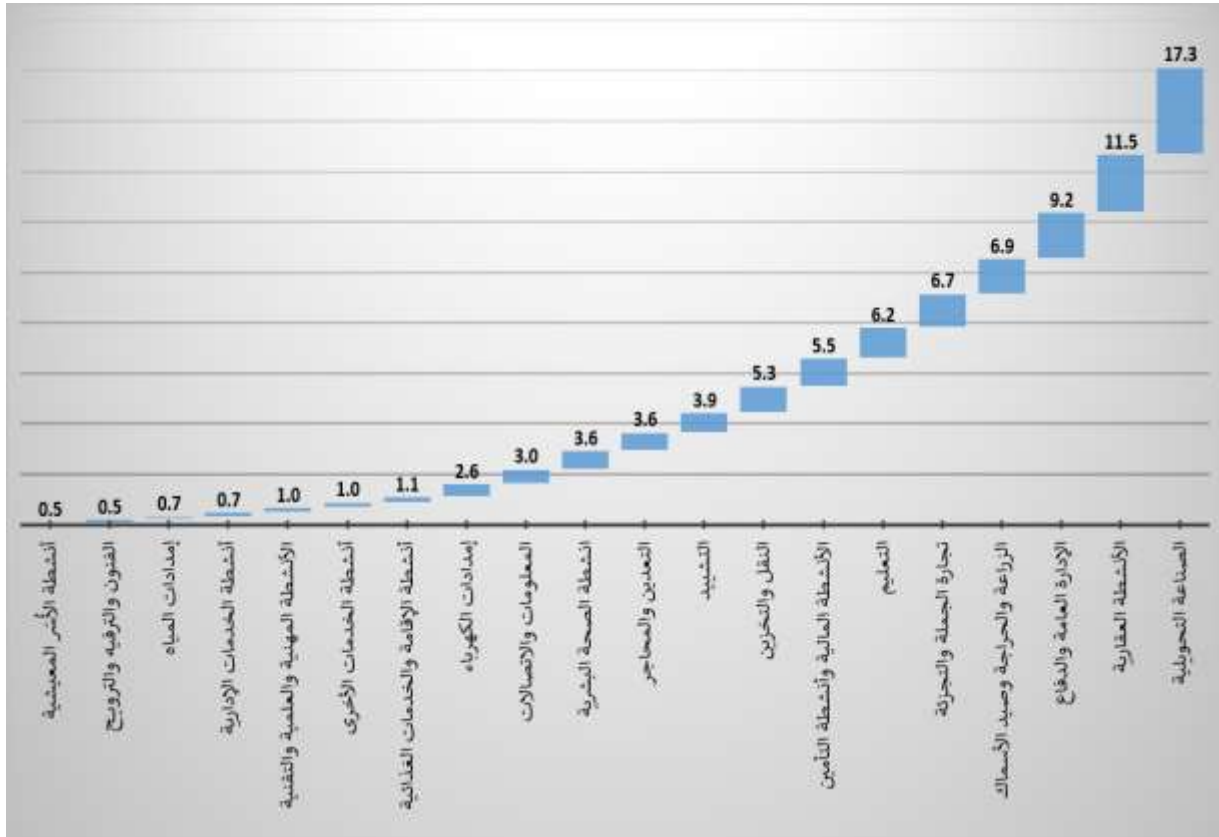
أما فيما يخص مساهمة القطاعات في النمو الكلي المتوقع، فقد سجّل قطاع "الصناعات التحويلية" أعلى مساهمة بلغت 0.87 نقطة مئوية، تلاه "قطاع الزراعة" بمساهمة مقدارها 0.46 نقطة مئوية، ثم "قطاع التعدين والمحاجر" بمساهمة مقدارها 0.24 نقطة مئوية من إجمالي النمو الكلي المتوقع. (الشكل رقم 3).

الشكل رقم (3)- مساهمة القطاعات الاقتصادية في نسبة النمو المتوقع بالأسعار الثابتة والبالغة 3.0%
خلال الربع الرابع من عام 2025



أما فيما يتعلق بالمساهمة القطاعية في الناتج المحلي الإجمالي، فقد أظهرت التقديرات الأولية أن "قطاع الصناعة التحويلية" احتل المرتبة الأولى بنسبة مساهمة بلغت 17.3%، تلاه "قطاع الأنشطة العقارية" بنسبة بلغت 11.5%، ثم "قطاع الإدارة العامة والدفاع" الذي ساهم بنسبة بلغت 9.2%، يليه "قطاع الزراعة" بنسبة مساهمة بلغت 6.9% من إجمالي الناتج المحلي الإجمالي بالأسعار الثابتة. (الشكل رقم 4)

الشكل رقم (4)- حصة القطاعات الاقتصادية في الناتج المحلي الإجمالي بالأسعار الثابتة (%)
خلال الربع الرابع من عام 2025



الجدول رقم (1)- نمو القطاعات الاقتصادية ومساهماتها في الناتج المحلي الإجمالي والنمو المتوقع بالأسعار الثابتة خلال الربع الرابع من عام 2025

توزيع النمو المتحقق على القطاعات (نقطة مئوية)	حصة القطاع في الناتج المحلي الإجمالي (%)	النمو القطاعي (%)	القطاع
0.46	6.9	7.0	الزراعة والحراثة وصيد الأسماك
0.24	3.6	6.9	التعدين واستغلال المحاجر
0.87	17.3	5.2	الصناعة التحويلية
0.12	2.6	4.5	إمدادات الكهرباء والغاز والبخار وتكييف الهواء
0.03	0.7	3.9	إمدادات المياه؛ أنشطة المجاري، وإدارة الفضلات والمعالجة
0.10	3.9	2.7	التشييد
0.21	6.7	3.1	تجارة الجملة والتجزئة؛ إصلاح المركبات ذات المحركات والدراجات النارية
0.17	5.3	3.3	النقل والتخزين
0.03	1.1	2.5	أنشطة الإقامة والخدمات الغذائية
0.09	3.0	3.1	المعلومات والاتصالات
0.16	5.5	3.0	الأنشطة المالية وأنشطة التأمين
0.08	11.5	0.7	الأنشطة العقارية
0.02	1.0	2.1	الأنشطة المهنية والعلمية والتقنية
0.02	0.7	2.4	أنشطة الخدمات الإدارية وخدمات الدعم
0.16	9.2	1.7	الإدارة العامة والدفاع؛ الضمان الاجتماعي الإجباري
0.10	6.2	1.6	التعليم
0.05	3.6	1.2	أنشطة الصحة البشرية والخدمة الاجتماعية
0.01	0.5	1.9	الفنون والترفيه والترويج
0.01	1.0	1.4	أنشطة الخدمات الأخرى
0.01	0.5	1.1	أنشطة الأسر المعيشية كصاحب عمل؛ وأنشطة الأسر المعيشية لإنتاج سلع وخدمات غير مميزة لاستعمالها الخاص
0.11	9.3	1.1	صافي الضرائب على المنتجات
%3.0	%100	%3.0	الناتج المحلي الإجمالي