

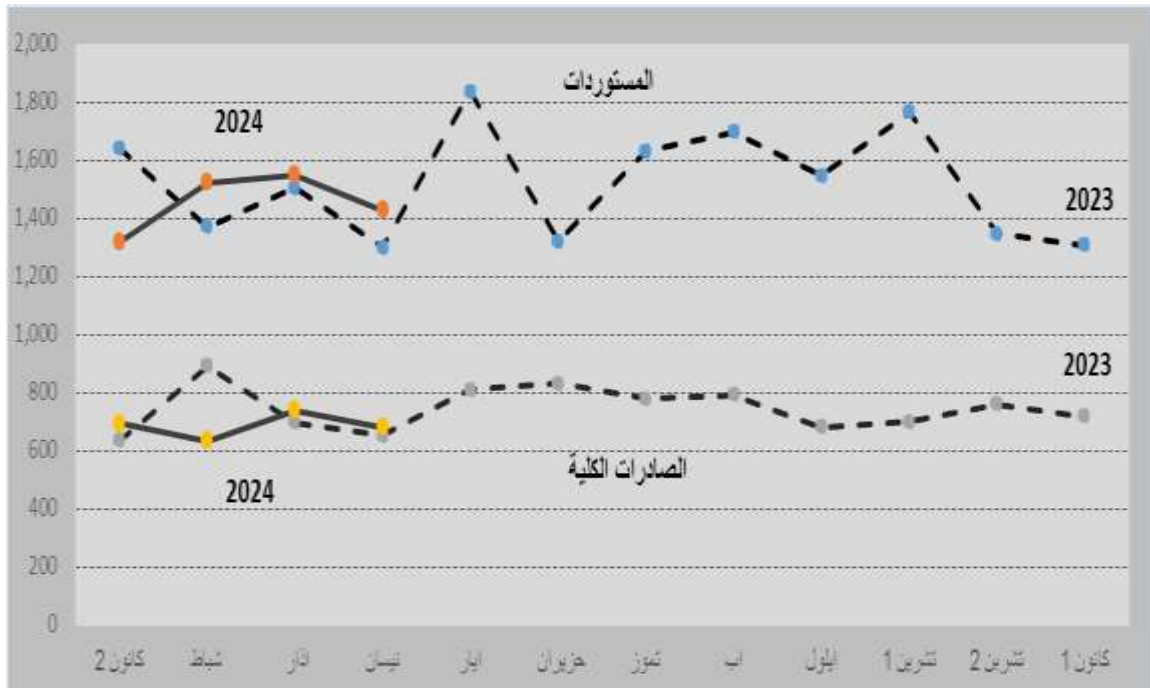
خبر صحفي

الإحصاءات العامة: ارتفاع الصادرات الكلية بنسبة 4.3% وارتفاع المستوردات بنسبة 9.9% خلال شهر نيسان من عام 2024

أصدرت دائرة الإحصاءات العامة تقريرها الشهري حول التجارة الخارجية في الاردن، والذي يشير إلى أن قيمة الصادرات الكلية قد بلغت خلال شهر نيسان من عام 2024 مامقداره 681 مليون ديناراً اردنياً، منها الصادرات الوطنية 615 مليون ديناراً اردنياً، والمعاد تصديره 66 مليون ديناراً اردنياً، فيما بلغت المستوردات 1,428 مليون ديناراً اردنياً. وعليه يكون العجز في الميزان التجاري (والذي يمثل الفرق بين قيمة الصادرات الكلية وقيمة المستوردات) قد بلغ (747) مليون ديناراً اردنياً خلال شهر نيسان من عام 2024.

وبهذا فقد ارتفعت الصادرات الكلية خلال شهر نيسان من عام 2024 بنسبة 4.3% مقارنة بنفس الشهر من عام 2023، والصادرات الوطنية بنسبة 1.5%، والمعاد تصديره بنسبة 40.4%، وارتفعت المستوردات بنسبة 9.9%، وبهذا يكون العجز في الميزان التجاري قد ارتفع بنسبة 15.6%.

الشكل 1: قيم التجارة الخارجية حتى نهاية نيسان من عاى 2023 و 2024



ويشير التقرير الى ان قيمة الصادرات الكلية منذ بداية العام حتى نهاية نيسان من عام 2024 قد بلغت 2,748 مليون ديناراً اردنياً، منها الصادرات الوطنية 2,488 مليون ديناراً اردنياً، والمعاد تصديره 260 مليون ديناراً اردنياً، وبلغت قيمة المستوردات 5,818 مليون ديناراً اردنياً خلال نفس الفترة. وعليه يكون العجز في الميزان التجاري قد بلغ (3,070) مليون ديناراً اردنياً حتى نهاية نيسان من عام 2024، مقارنة مع (2,941) مليون دينار اردني في الفترة المقابلة من عام 2023.

وبهذا فقد انخفضت الصادرات الكلية منذ بداية العام حتى نهاية نيسان من عام 2024 بنسبة (4.3%) مقارنة بنفس الفترة من عام 2023، والصادرات الوطنية بنسبة (7.2%)، فيما ارتفعت المستوردات بنسبة 0.1%، و المعاد تصديره بنسبة بلغت 36.8%. وعليه فقد ارتفع العجز في الميزان التجاري بنسبة 4.4% حتى نهاية نيسان من عام 2024 مقارنة بنفس الفترة من عام 2023.

اما بالنسبة لتغطية الصادرات الكلية للمستوردات، فقد بلغت 47% حتى نهاية نيسان من عام 2024، مقارنة بنسبة 49% خلال نفس الفترة من عام 2023 بانخفاض مقداره 2 نقاط مئوية. وبلغت نسبة تغطية الصادرات الكلية للمستوردات 48% خلال شهر نيسان من عام 2024، مقارنة بنسبة 50% خلال نفس الشهر من عام 2023 بانخفاض مقداره 2 نقطة مئوية.

وعلى صعيد التركيب السلي لأبرز السلع المصدرة، فقد انخفض كل من "الأسمدة الأزوتية او الكيماوية"، "الحلي والمجوهرات الثمينة"، "الفوسفات الخام"، "البوتاس الخام" لكن ارتفاع كل من "الألبسه وتوابعها من مصنرات" "محضرات الصيدلة" ساهم في الحد من انخفاض الصادرات الوطنية. اما المستوردات فقد ساهم كل من "النفط الخام ومشتقاته"، "الادوات الكهربائية"، في الحد من ارتفاع قيمة المستوردات، على الرغم من ارتفاع كل من "العربات والدراجات"، "الأدوات الآلية"، "الحلي والمجوهرات"، "الحبوب". (انظر الجدول 1).

الجدول 1: أهم السلع المصدرة والمستوردة حتى نهاية نيسان من عامي 2023 و 2024

(القيمة بالمليون دينار أردني)

المستوردات				الصادرات الوطنية			
نسبة التغير (%)	*2024	*2023	السلع	نسبة التغير (%)	*2024	*2023	السلع
-6.1	925	985	النفط الخام ومشتقاته والزيوت المعدنية	26.5	468	370	الألبسة وتوابعها من مصنرات
19.8	521	435	العربات والدراجات وأجزائها	-40.6	276	465	الاسمده الازوتية او الكيماوية
6.3	387	364	الآلات والأدوات الآلية وأجزائها	-10.9	253	284	الحلي والمجوهرات الثمينة
1.1	278	275	الحلي والمجوهرات الثمينة	34.8	182	135	محضرات الصيدلة
-5.9	254	270	الآلات الكهربائية وأجزائها	-13.9	161	187	الفوسفات الخام
10.9	223	201	الحبوب	-36.4	157	247	البوتاس الخام
-1.6	3,230	3,283	المواد الأخرى	-0.3	991	994	المواد الأخرى
0.1	5,818	5,813	إجمالي المستوردات (2)	-7.2	2,488	2,682	الصادرات الوطنية
				36.8	260	190	المعاد تصديره
4.4	-3,070	-2,941	العجز التجاري (1) - (2)	-4.3	2,748	2,872	الصادرات الكلية (1)

المصدر: دائرة الإحصاءات العامة/ قسم التجارة الخارجية/ تقرير إحصاءات التجارة الخارجية، نيسان 2024

*ارقام اولية

أما بالنسبة لأبرز الشركاء في التجارة الخارجية، فقد ارتفعت قيمة الصادرات الوطنية الى دول منطقة التجارة الحرة العربية الكبرى ومن ضمنها السعودية، ودول اتفاقية التجارة الحرة لشمال أمريكا ومن ضمنها الولايات المتحدة، ودول الأتحاد الاوروي ومن ضمنها هولندا، فيما انخفضت قيمة الصادرات الوطنية الى الدول الآسيوية غير العربية ومن ضمنها الهند، اما بالنسبة للمستوردات فقد ارتفعت قيمة المستوردات من دول منطقه التجارة الحرة العربية الكبرى ومن ضمنها السعودية، فيما انخفضت المستوردات من دول اتفاقية التجارة الحرة لشمال أمريكا ومن ضمنها الولايات المتحدة الأمريكية، والدول الآسيوية غير العربية ومن ضمنها الهند، و دول الاتحاد الاوروي ومن ضمنها ايطاليا (انظر الجدول 2).

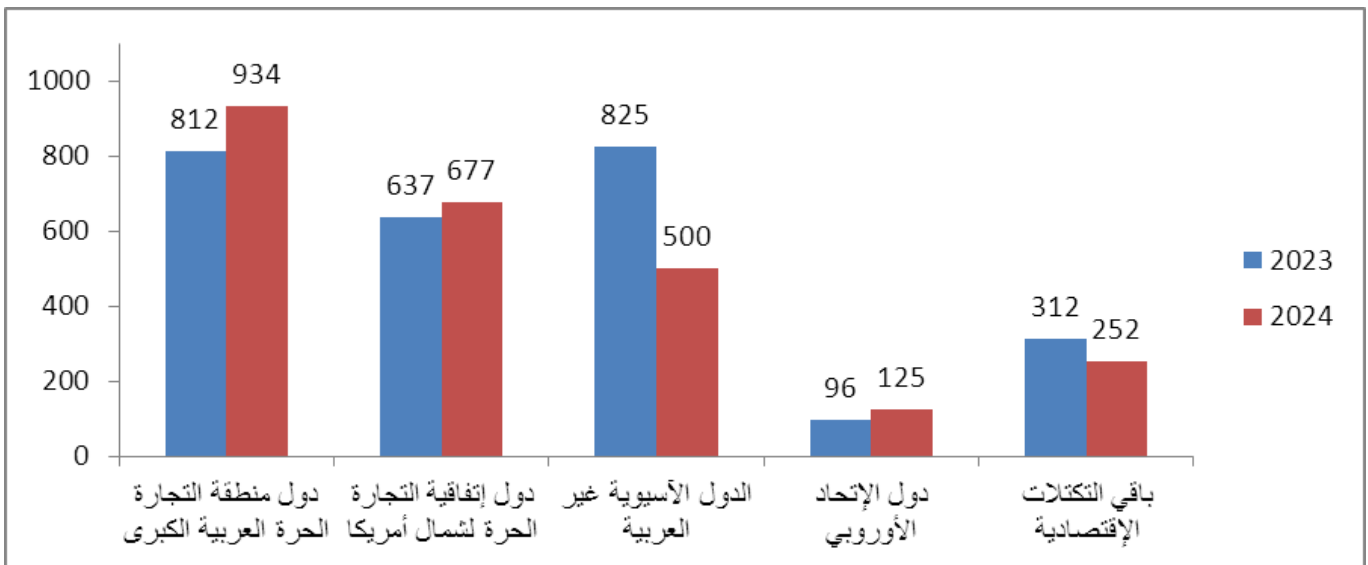
الجدول 2: أهم الشركاء التجاريين والتكتلات الاقتصادية حتى نهاية نيسان من عامي 2023 و 2024

(القيمة بالمليون دينار أردني)

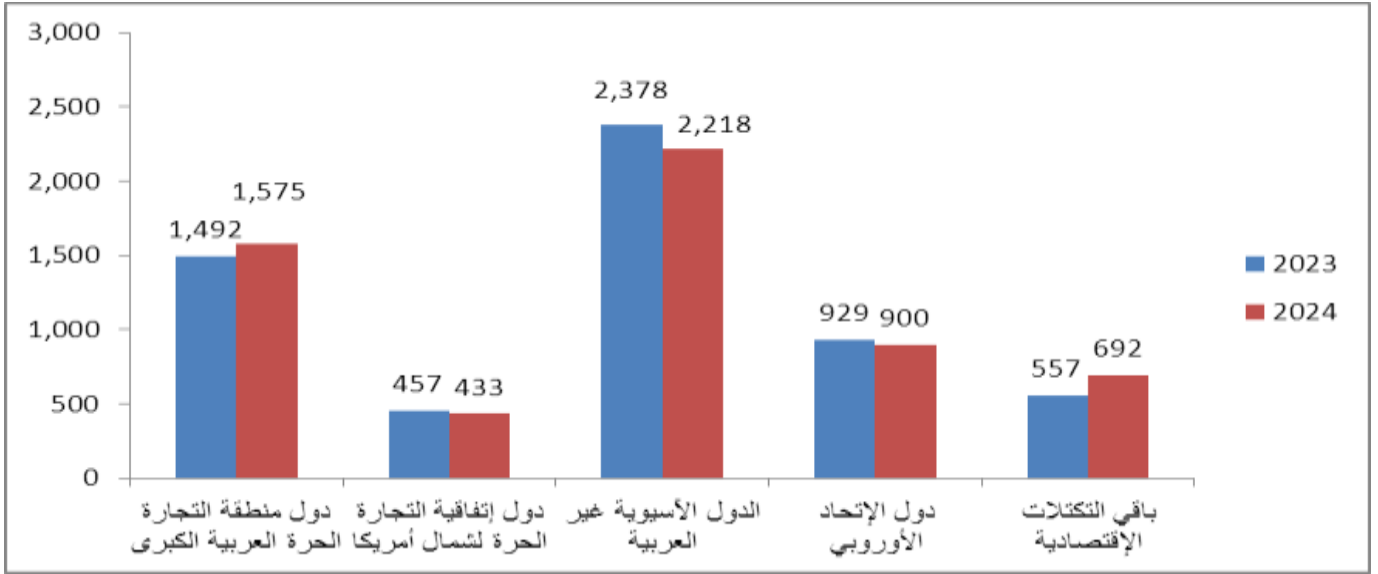
المستوردات				الصادرات الوطنية			
نسبة التغير (%)	*2024	*2023	التكتلات الاقتصادية	نسبة التغير (%)	*2024	*2023	التكتلات الاقتصادية
5.6	1,575	1,492	دول منطقة التجارة الحرة العربية الكبرى	15.0	934	812	دول منطقة التجارة الحرة العربية الكبرى
2.9	875	850	منها السعودية	7.5	274	255	منها السعودية
-5.3	433	457	دول إتفاقية التجارة الحرة لشمال أمريكا	6.3	677	637	دول إتفاقية التجارة الحرة لشمال أمريكا
-4.0	404	421	منها الولايات المتحدة	8.1	656	607	منها الولايات المتحدة
-6.7	2,218	2,378	الدول الآسيوية غير العربية	-39.4	500	825	الدول الآسيوية غير العربية
-30.0	298	426	منها الهند	-52.3	274	575	منها الهند
-3.1	900	929	دول الإتحاد الأوروبي	30.2	125	96	دول الإتحاد الأوروبي
-5.7	149	158	منها ايطاليا	43.5	33	23	منها هولندا
24.2	692	557	باقي التكتلات الإقتصادية	-19.2	252	312	باقي التكتلات الإقتصادية
200.0	135	45	منها المنطقة الحرة	-14.3	114	133	منها المنطقة الحرة

المصدر: دائرة الإحصاءات العامة/ قسم التجارة الخارجية/ تقرير إحصاءات التجارة الخارجية، نيسان 2024
*ارقام اولية

الصادرات الوطنية حسب اهم الشركاء التجاريين والتكتلات الاقتصادية حتى نهاية شهر نيسان 2023 و 2024



المستوردات حسب اهم الشركاء التجاريين والتكتلات الاقتصادية حتى نهاية شهر نيسان 2023 و 2024



لمزيد من المعلومات يرجى الإتصال علاء الخصاونة : قسم التجارة الخارجية/ تلفون العمل: +962-6-5300700 الرقم الفرعي 1303.