

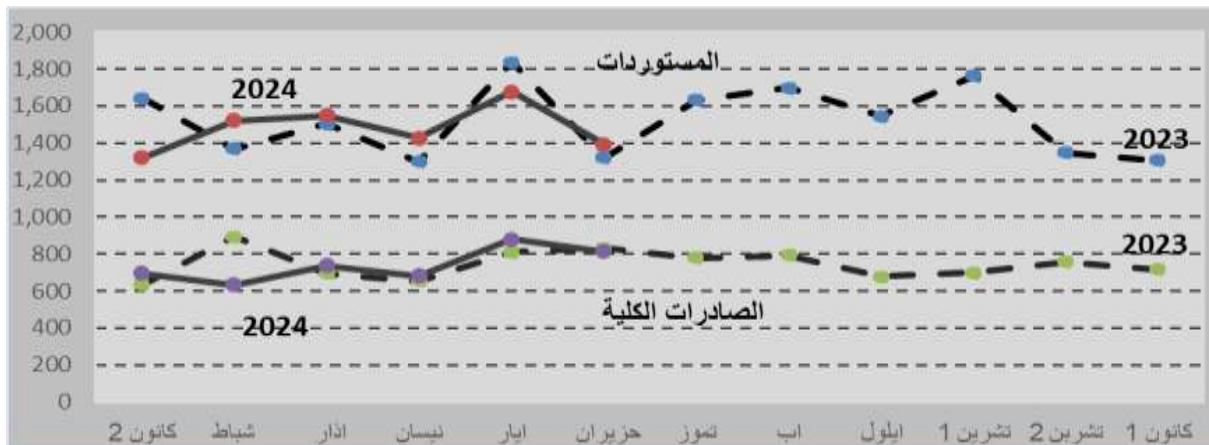
خبر صحفي

الإحصاءات العامة: انخفاض الصادرات الكلية بنسبة 1.0% خلال النصف الأول من عام 2024 مقارنة بنفس الفترة من عام 2023

أصدرت دائرة الإحصاءات العامة تقريرها الشهري حول التجارة الخارجية في الاردن والذي يشير الى ان قيمة الصادرات الكلية خلال النصف الاول من عام 2024 قد بلغت 4,444 مليون ديناراً اردنياً، منها الصادرات الوطنية 4,018 مليون ديناراً اردنياً، والمعاد تصديره 426 مليون ديناراً اردنياً، وبلغت قيمة المستوردات 8,883 مليون ديناراً اردنياً خلال نفس الفترة. وعليه يكون العجز في الميزان التجاري (والذي يمثل الفرق بين قيمة الصادرات الكلية وقيمة المستوردات) قد بلغ (4,439) مليون ديناراً اردنياً حتى نهاية حزيران من عام 2024، مقارنة مع (4,444) مليون دينار اردني في الفترة المقابلة من عام 2023.

وعلى صعيد نسب النمو، فقد اظهر التقرير انخفاض كل من الصادرات الكلية بنسبة (1.0%)، والصادرات الوطنية بنسبة (3.7%)، والمستوردات بنسبة (0.6%)، وكذلك انخفاض العجز في الميزان التجاري بنسبة (0.1%) خلال النصف الأول من عام 2024 مقارنة بنفس الفترة من عام 2023. فيما ارتفع المعاد تصديره بنسبة 34.8% مقارنة بنفس الفترة من عام 2023.

الشكل 1: قيم التجارة الخارجية حتى نهاية حزيران من عامي 2023 و 2024



اما الصادرات الكلية خلال شهر حزيران من عام 2024 فقد بلغت مامقداره 815 مليون ديناراً اردنياً، منها الصادرات الوطنية 741 مليون ديناراً اردنياً، والمعاد تصديره 74 مليون ديناراً اردنياً، فيما بلغت المستوردات 1,391 مليون ديناراً اردنياً. وعليه يكون العجز في الميزان التجاري قد بلغ (576) مليون ديناراً اردنياً خلال شهر حزيران من عام 2024.

وبهذا فقد انخفضت الصادرات الكلية خلال شهر حزيران من عام 2024 بنسبة (1.8%) مقارنة بنفس الشهر من عام 2023، والصادرات الوطنية بنسبة (5.2%)، فيما ارتفع كل من المعاد تصديره بنسبة 54.2%، و المستوردات بنسبة 5.7%، وكذلك العجز في الميزان التجاري ارتفع بنسبة 18.5%.

اما بالنسبة لتغطية الصادرات الكلية للمستوردات، فقد بلغت 50% حتى نهاية حزيران من عام 2024، وهي نفس النسبة خلال الفتره ذاتها من عام 2023. وبلغت نسبة تغطية الصادرات الكلية للمستوردات 59% خلال شهر حزيران من عام 2024، مقارنة بنسبة 63% خلال نفس الشهر من عام 2023 بانخفاض مقداره 4 نقاط مئوية.

وعلى صعيد التركيب السلي لأبرز السلع المصدرة، فقد انخفضت كل من "الأسمدة الأزوتية او الكيماوية"، "الحلي والمجوهرات الثمينة"، "الفوسفات الخام"، "البوتاس الخام" لكن ارتفاع كل من "الألبسه وتوابعها من مصنرات" "محضرات الصيدلة" ساهم في الحد من انخفاض الصادرات الوطنية. اما المستوردات فقد انخفض كل من "النفط الخام ومشتقاته"، "الحلي والمجوهرات الثمينة"، "الأدوات الكهربائية"، فيما ارتفعت قيمة كل من "العربات والدراجات"، "الأدوات الآلية"، "محضرات الصيدله". (انظر الجدول 1).

الجدول 1: أهم السلع المصدرة والمستوردة حتى نهاية حزيران من عامي 2023 و 2024

(القيمة بالمليون دينار أردني)

المستوردات				الصادرات الوطنية			
نسبة التغير (%)	*2024	*2023	السلع	نسبة التغير (%)	*2024	*2023	السلع
-14.3	1,305	1,523	النفط الخام ومشتقاته والزيوت المعدنية	21.5	751	618	الألبسة وتوابعها من مصنرات
19.2	796	668	العربات والدراجات وأجزائها	-22.2	442	568	الاسمده الازوتية او الكيماوية
13.8	633	556	الآلات والأدوات الآلية وأجزائها	-19.5	375	466	الحلي والمجوهرات الثمينة
-14.3	457	533	الحلي والمجوهرات الثمينة	14.8	280	244	محضرات الصيدلة
-6.2	412	439	الآلات الكهربائية وأجزائها	-16.2	263	314	الفوسفات الخام
17.9	329	279	محضرات الصيدلة	-36.7	233	368	البوتاس الخام
0.3	4,951	4,936	المواد الأخرى	4.9	1,674	1,596	المواد الأخرى
				-3.7	4,018	4,174	الصادرات الوطنية
				34.8	426	316	المعاد تصديره
-0.6	8,883	8,934	إجمالي المستوردات (2)	-1.0	4,444	4,490	الصادرات الكلية (1)
-0.1	-4,439	-4,444	العجز في الميزان التجاري (1) - (2)				

المصدر: دائرة الإحصاءات العامة/ قسم التجارة الخارجية/ تقرير إحصاءات التجارة الخارجية، حزيران 2024

*ارقام اولية

أما بالنسبة لأبرز الشركاء في التجارة الخارجية، فقد ارتفعت قيمة الصادرات الوطنية الى دول منطقة التجارة الحرة العربية الكبرى ومن ضمنها السعودية، ودول اتفاقية التجارة الحرة لشمال امريكا ومن ضمنها الولايات المتحدة، فيما انخفضت قيمة الصادرات الوطنية الى دول الأتحاد الاوروي ومن ضمنها اسبانيا، والدول الآسيوية غير العربية ومن ضمنها الهند، اما بالنسبة للمستوردات فقد ارتفعت قيمة المستوردات من دول منطقه التجارة الحرة العربية الكبرى ومن ضمنها السعودية، و دول الاتحاد الاوروي ومن ضمنها المانيا، فيما انخفضت المستوردات من دول اتفاقية التجارة الحرة لشمال أمريكا ومن ضمنها الولايات المتحدة الأمريكية، والدول الآسيوية غير العربية ومن ضمنها الهند، (انظر الجدول 2).

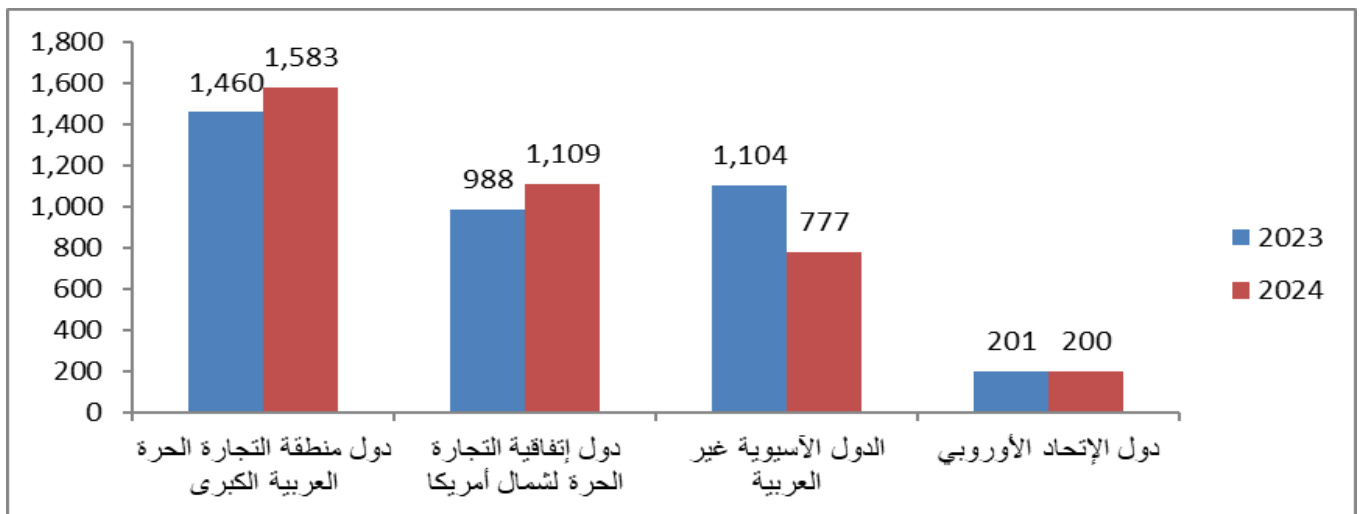
الجدول 2: أهم الشركاء التجاريين والتكتلات الاقتصادية حتى نهاية حزيران من عامي 2023 و 2024

(القيمة بالمليون دينار أردني)

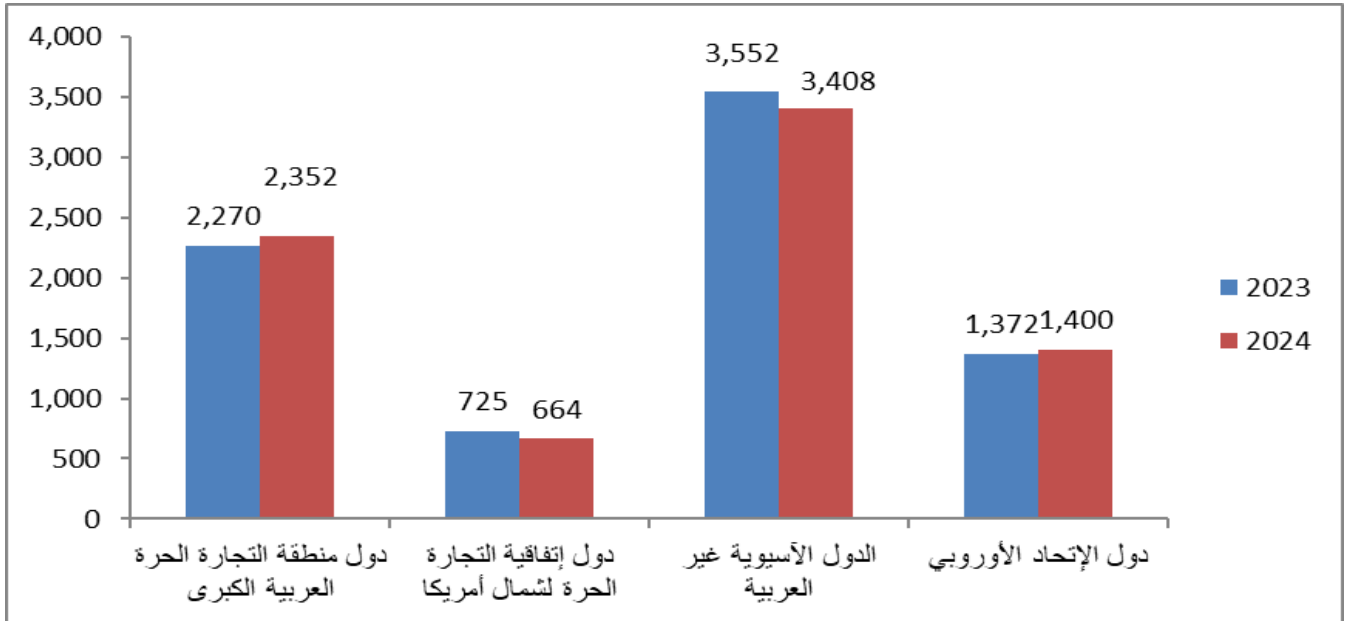
المستوردات				الصادرات الوطنية			
نسبة التغير (%)	*2024	*2023	التكتلات الاقتصادية	نسبة التغير (%)	*2024	*2023	التكتلات الاقتصادية
3.6	2,352	2,270	دول منطقة التجارة الحرة العربية الكبرى	8.4	1,583	1,460	دول منطقة التجارة الحرة العربية الكبرى
2.5	1,317	1,285	منها السعودية	13.5	513	452	منها السعودية
-8.4	664	725	دول إتفاقية التجارة الحرة لشمال أمريكا	12.2	1,109	988	دول إتفاقية التجارة الحرة لشمال أمريكا
-8.5	616	673	منها الولايات المتحدة	14.4	1,071	936	منها الولايات المتحدة
-4.1	3,408	3,552	الدول الآسيوية غير العربية	-29.6	777	1,104	الدول الآسيوية غير العربية
-34.5	379	579	منها الهند	-43.0	425	745	منها الهند
2.0	1,400	1,372	دول الإتحاد الأوروبي	-0.5	200	201	دول الإتحاد الأوروبي
12.8	318	282	منها المانيا	-65.3	17	49	منها اسبانيا
4.3	1,059	1,015	باقي التكتلات الإقتصادية	-17.1	349	421	باقي التكتلات الإقتصادية
21.0	173	143	منها البرازيل	-31.0	136	197	منها المنطقة الحرة

المصدر: دائرة الإحصاءات العامة/ قسم التجارة الخارجية/ تقرير إحصاءات التجارة الخارجية، حزيران 2024
*ارقام اولية

الصادرات الوطنية حسب اهم الشركاء التجاريين والتكتلات الاقتصادية حتى نهاية شهر حزيران 2023 و 2024



المستوردات حسب اهم الشركاء التجاريين والتكتلات الاقتصادية حتى نهاية شهر حزيران 2023 و 2024



لمزيد من المعلومات يرجى الإتصال علاء الخصاونة : قسم التجارة الخارجية/ تلفون العمل: +962-6-5300700 الرقم الفرعي 1303.