



الأرقام القياسية للأجور 2017

إعداد
قسم الأسعار
مديرية الحسابات القومية

حزيران 2019

تقديم

يسر دائرة الإحصاءات العامة أن تقدم تقريرها السنوي حول الأرقام القياسية للأجور في سوق العمل الأردني لعام 2017. وتبرز أهمية هذا التقرير من مجموعة البيانات التي يوفرها لبيان مدى التغير الذي حصل على مستوى الرواتب والأجور النقدية والحقيقية وتقييم مستوى المعيشة للعاملين بأجر خلال فترة زمنية معينة في منشآت القطاعين العام والخاص والتي تساعد راسمي السياسات ومتخذي القرار والباحثين والمهتمين بسوق العمل.

ويتضمن هذا التقرير مؤشر الرقم القياسي للأجور في الأردن، وكذلك منهجية احتساب الرقم القياسي للأجور حسب صيغة لاسبير والتي تعتمد على البيانات التي يوفرها مسح الاستخدام حول أعداد العاملين بأجر ومستويات الرواتب والأجور النقدية المدفوعة حسب المجموعات المهنية ومستوياتهم التعليمية والنشاط الاقتصادي للأردنيين وغير الأردنيين في منشآت القطاعين العام والخاص.

كما يتضمن التقرير مجموعة من الجداول والأشكال البيانية لأهم المؤشرات للفترة الزمنية 2012-2017، التي تفيد جميع المهتمين بقضايا سوق العمل من متخذي القرار والمخططين والباحثين على المستوى العام والخاص.

د. قاسم الزعبي

المدير العام

الملخص التنفيذي

يوفر هذا التقرير مجموعة من البيانات حول متوسطات الأجور الشهرية والأرقام القياسية الاسمية والحقيقية للأجر الشهري للعاملين الأردنيين وغير الأردنيين حسب القطاع والمهنة والمستوى التعليمي والنشاط الاقتصادي في منشآت القطاعين العام والخاص للأعوام 2012-2017. وقد تم احتساب الرقم القياسي للأجور حسب صيغة لاسبير معتمداً على البيانات التي وفرها مسح الاستخدام للأعوام 2012-2017.

وفيما يلي أهم النتائج التي خلص اليها التقرير:

- بلغ متوسط الأجر الشهري للعاملين في منشآت القطاعين العام والخاص لكلا الجنسين 500 ديناراً لعام 2017. في حين بلغ متوسط الأجر الشهري للذكور حوالي 514 ديناراً مقابل 467 ديناراً للإناث.
- بلغ متوسط الأجر الشهري للعاملين في منشآت القطاع العام لكلا الجنسين 605 ديناراً لعام 2017. في حين بلغ متوسط الأجر الشهري للذكور حوالي 642 ديناراً مقابل 544 ديناراً للإناث.
- بلغ متوسط الأجر الشهري للعاملين في منشآت القطاع الخاص لكلا الجنسين 446 ديناراً لعام 2017. في حين بلغ متوسط الأجر الشهري للذكور حوالي 460 ديناراً مقابل 403 ديناراً للإناث.
- أظهرت البيانات أن متوسط الأجر الشهري للذكور في جميع المهن في منشآت القطاع الخاص أدنى من متوسط الأجر في منشآت القطاع العام بإستثناء مهنة المشرعون وموظفو الإدارة العليا لعام 2017.
- بلغ الرقم القياسي الاسمي للأجر الشهري للعاملين في منشآت القطاعين العام والخاص لكلا الجنسين، ما مقداره 126 في عام 2017 مقارنة مع سنة الأساس 2010 (100=2010)، أي أن الرقم القياسي ارتفع بنسبة 26% في عام 2017 مقارنة مع سنة الأساس 2010. في حين بلغ الرقم القياسي الحقيقي للأجر الشهري في منشآت القطاعين العام والخاص للذكور والإناث معا 105.6 في عام 2017 عن عام 2010، وهذا يعني وجود ارتفاع حقيقي بسيط في الأجور مقداره 5.6% خلال الأعوام 2010-2017، ولقد أظهر الرقم القياسي الحقيقي تراجعاً حقيقياً في الأجور في عام 2017 عن عام 2016، بما نسبته 1%.
- بلغ الرقم القياسي الاسمي للأجر الشهري للعاملين في منشآت القطاع العام ما مقداره 136.8 في عام 2017 مقارنة مع سنة الأساس 2010، بزيادة نقدية مقدارها 36.8%. كما بلغ الرقم القياسي الحقيقي للأجر الشهري للعاملين في منشآت القطاع العام 114.6 في عام 2017 عن عام 2010. وبانخفاض مقداره 0.4% لعام 2017 مقارنة مع عام 2016.

- بلغ الرقم القياسي الاسمي للأجر الشهري للعاملين في منشآت القطاع الخاص ما مقداره 119.9 في عام 2017 مقارنة مع سنة الأساس 2010، أي بزيادة مقدارها 19.9%. أما الرقم القياسي الحقيقي للأجر الشهري للعاملين في منشآت القطاع الخاص، فقد بلغ 100.5 في عام 2017 مقارنة مع سنة الأساس 2010، وبنسبة انخفاض في الأجور الحقيقية مقدارها 0.5% في عام 2017 عن عام 2016. وهذا يشير إلى ارتفاع في أجور العاملين الحقيقية في منشآت القطاع الخاص بمقدود 0.5% في عام 2017 مقارنة بزيادة حقيقية مقدارها حوالي 14.6% في أجور العاملين في منشآت القطاع العام مقارنة مع سنة الأساس 2010.
 - بلغ الرقم القياسي الاسمي للأجر الشهري للعاملين (الأردنيين) في منشآت القطاع الخاص ما مقداره 121.3 في عام 2017 مقارنة مع سنة الأساس 2010، أي بزيادة مقدارها 21.3%. كما بلغ الرقم القياسي الحقيقي للأجر الشهري للعاملين (الأردنيين) في منشآت القطاع الخاص 101.6 في عام 2017 عن عام 2010، وبنسبة ارتفاع في الأجور الحقيقية بلغت 0.5% في عام 2017 عن عام 2016.
- ويبين الجدول رقم 1 الرقم القياسي الاسمي والحقيقي للأجر الشهري للعاملين في المنشآت الاقتصادية حسب القطاع والجنس لعامي 2016 و2017، (100=2010).

جدول 1: الرقم القياسي الاسمي والحقيقي للأجر الشهري للعاملين في المنشآت الاقتصادية حسب القطاع والجنس،

2016 و2017 (100=2010)

2017		2016		2010	القطاع والجنس
الرقم القياسي الحقيقي	الرقم القياسي الاسمي	الرقم القياسي الحقيقي	الرقم القياسي الاسمي		
105.9	126.4	106.6	123.1	100.0	ذكور
107.5	128.2	109.6	126.6	100.0	إناث
105.6	126.0	106.7	123.2	100.0	المجموع
117.4	140.1	117.2	135.3	100.0	ذكور
111.9	133.5	113.8	131.4	100.0	إناث
114.6	136.8	115.1	133.0	100.0	المجموع
100.5	119.9	101.5	117.2	100.0	ذكور
104.6	124.8	106.6	123.1	100.0	إناث
100.5	119.9	101.0	117.6	100.0	المجموع

المصدر: قسم الأسعار/ دائرة الإحصاءات العامة.

أ.....	تقديم
ب.....	الملخص التنفيذي
د.....	قائمة المحتويات
ه.....	قائمة الجداول
و.....	قائمة الجداول
ز.....	قائمة الجداول
ح.....	قائمة الأشكال
ط.....	قائمة الأشكال
1.....	1. خلفية عامة
2.....	1.1 المقدمة
2.....	2.1 التعاريف
4.....	3.1 منهجية احتساب الرقم القياسي للأجور
7.....	2. النتائج الرئيسية
8.....	1.2 الأجور
12.....	2.2 الأرقام القياسية للأجور
24.....	3. الملاحق: الجداول التفصيلية

الصفحة	قائمة الجداول	رقم الجدول
--------	---------------	------------

ج	جدول 1: الرقم القياسي الاسمي والحقيقي للأجر الشهري للعاملين في المنشآت الاقتصادية حسب القطاع والجنس، 2016 و 2017 (2010=100).....	
25	جدول 2: عدد العاملين بأجر في منشآت القطاع العام حسب المجموعات الرئيسية للمهن والجنس، 2015-2017.....	
25	جدول 3: عدد العاملين بأجر في منشآت القطاع الخاص حسب المجموعات الرئيسية للمهن والجنس، 2015-2017.....	
26	جدول 4: متوسط الأجر الشهري للعاملين بأجر في منشآت القطاعين العام والخاص حسب المجموعات الرئيسية للمهن، 2014-2017.....	
26	جدول 5: متوسط الأجر الشهري للعاملين بأجر في منشآت القطاعين العام والخاص حسب المجموعات الرئيسية للمهن والجنس، 2016 و 2017.....	
27	جدول 6: متوسط الأجر الشهري للعاملين بأجر في منشآت القطاع العام حسب المجموعات الرئيسية للمهن، 2014-2017.....	
27	جدول 7: متوسط الأجر الشهري للعاملين بأجر في منشآت القطاع العام حسب المجموعات الرئيسية للمهن والجنس، 2016 و 2017.....	
28	جدول 8: متوسط الأجر الشهري للعاملين بأجر في منشآت القطاع الخاص حسب المجموعات الرئيسية للمهن، 2014-2017.....	
28	جدول 9: متوسط الأجر الشهري للعاملين بأجر في منشآت القطاع الخاص حسب المجموعات الرئيسية للمهن والجنس، 2016 و 2017.....	
29	جدول 10: متوسط الأجر الشهري للعاملين الأردنيين بأجر في منشآت القطاعين العام والخاص حسب المجموعات الرئيسية للمهن، 2014-2017.....	
29	جدول 11: متوسط الأجر الشهري للعاملين غير الأردنيين بأجر في منشآت القطاعين العام والخاص حسب المجموعات الرئيسية للمهن، 2014-2017.....	
30	جدول 12: متوسط الأجر الشهري للعاملين الأردنيين بأجر في منشآت القطاع الخاص حسب المجموعات الرئيسية للمهن، 2014-2017.....	

الصفحة	قائمة الجداول	رقم الجدول
--------	---------------	------------

30	جدول 13: متوسط الأجر الشهري للعاملين غير الأردنيين بأجر في منشآت القطاع الخاص حسب المجموعات الرئيسية للمهن، 2014-2017.....	
31	جدول 14: الرقم القياسي الاسمي والحقيقي للأجر الشهري للعاملين حسب القطاع والجنس، 2017 (100=2010).....	
31	جدول 15: الرقم القياسي الاسمي للأجر الشهري للعاملين في منشآت القطاعين العام والخاص حسب المجموعات الرئيسية للمهن، 2014-2017 (100=2010).....	
32	جدول 16: الرقم القياسي الحقيقي للأجر الشهري للعاملين في منشآت القطاعين العام والخاص حسب المجموعات الرئيسية للمهن، 2014-2017 (100=2010).....	
32	جدول 17: الرقم القياسي الاسمي للأجر الشهري للعاملين في منشآت القطاع العام حسب المجموعات الرئيسية للمهن، 2014-2017 (100=2010).....	
33	جدول 18: الرقم القياسي الحقيقي للأجر الشهري للعاملين في منشآت القطاع العام حسب المجموعات الرئيسية للمهن، 2014-2017 (100=2010).....	
33	جدول 19: الرقم القياسي الاسمي للأجر الشهري للعاملين في منشآت القطاع الخاص حسب المجموعات الرئيسية للمهن، 2014-2017 (100=2010).....	
34	جدول 20: الرقم القياسي الحقيقي للأجر الشهري للعاملين في منشآت القطاع الخاص حسب المجموعات الرئيسية للمهن، 2014-2017 (100=2010).....	
35	جدول 21: الرقم القياسي الاسمي للأجر الشهري للعاملين في منشآت القطاع العام حسب المستوى التعليمي والجنس، 2015-2017 (100=2010).....	
35	جدول 22: الرقم القياسي الحقيقي للأجر الشهري للعاملين في منشآت القطاع العام حسب المستوى التعليمي والجنس، 2015-2017 (100=2010).....	
35	جدول 23: الرقم القياسي الاسمي للأجر الشهري للعاملين في منشآت القطاع الخاص حسب المستوى التعليمي والجنس، 2015-2017 (100=2010).....	
36	جدول 24: الرقم القياسي الحقيقي للأجر الشهري للعاملين في منشآت القطاع الخاص حسب المستوى التعليمي والجنس، 2015-2017 (100=2010).....	

الصفحة	قائمة الجداول	رقم الجدول
--------	---------------	------------

36	جدول 25: معدلات النمو السنوية للرقم القياسي الاسمي للأجر الشهري للعاملين حسب القطاع والجنس، 2014-2017 (100=2010).....	
37	جدول 26: الرقم القياسي الاسمي للأجر الشهري للعاملين في منشآت القطاعين العام والخاص حسب المهنة والجنسية، 2016 و 2017 (100=2010).....	
37	جدول 27: الرقم القياسي الحقيقي للأجر الشهري للعاملين في منشآت القطاعين العام والخاص حسب المهنة والجنسية، 2016 و 2017، (100=2010).....	
38	جدول 28: الرقم القياسي الاسمي للأجر الشهري للعاملين في منشآت القطاع العام حسب المهنة والجنسية، 2016 و 2017 (100=2010).....	
38	جدول 29: الرقم القياسي الحقيقي للأجر الشهري للعاملين في منشآت القطاع العام حسب المهنة والجنسية، 2016 و 2017 (100=2010).....	
39	جدول 30: الرقم القياسي الاسمي للأجر الشهري للعاملين في منشآت القطاع الخاص حسب المهنة والجنسية، 2016 و 2017 (100=2010).....	
39	جدول 31: الرقم القياسي الحقيقي للأجر الشهري للعاملين في منشآت القطاع الخاص حسب المهنة والجنسية، 2016 و 2017 (100=2010).....	
40	جدول 32: الرقم القياسي الاسمي والحقيقي للأجر الشهري للعاملين في منشآت القطاعين العام والخاص حسب النشاط الاقتصادي، 2016 و 2017 (100=2011).....	
41	جدول 33: الرقم القياسي الاسمي والحقيقي للأجر الشهري للعاملين في منشآت القطاع العام حسب النشاط الاقتصادي، 2016 و 2017 (100=2011).....	
42	جدول 34: الرقم القياسي الاسمي والحقيقي للأجر الشهري للعاملين في منشآت القطاع الخاص حسب النشاط الاقتصادي، 2016 و 2017 (100=2011).....	

الصفحة	قائمة الأشكال	رقم الشكل
--------	---------------	-----------

8	الشكل 1: متوسط الأجر الشهري للعاملين في منشآت القطاعين العام والخاص حسب الجنس، 2010-2017	
9	الشكل 2: متوسط الأجر الشهري للعاملين في منشآت القطاع العام حسب الجنس، 2010-2017	
9	الشكل 3: متوسط الأجر الشهري للعاملين في منشآت القطاع الخاص حسب الجنس، 2010-2017	
10	الشكل 4: متوسط الأجر الشهري للعاملين في منشآت القطاع العام حسب المهنة والجنس، 2010-2017	
11	الشكل 5: متوسط الأجر الشهري للعاملين في منشآت القطاع الخاص حسب المهنة والجنس، 2010-2017	
12	الشكل 6: الرقم القياسي الاسمي والحقيقي للأجر الشهري للعاملين في منشآت القطاعين العام والخاص، 2010=100	
13	الشكل 7: الرقم القياسي الاسمي والحقيقي للأجر الشهري للعاملين في منشآت القطاع العام، 2010=100	
13	الشكل 8: الرقم القياسي الاسمي والحقيقي للأجر الشهري للعاملين في منشآت القطاع الخاص، 2010=100	
14	الشكل 9: الرقم القياسي الاسمي للأجر الشهري للعاملين حسب القطاع والجنس، 2010=100	
15	الشكل 10: الرقم القياسي الحقيقي للأجر الشهري للعاملين حسب القطاع والجنس، 2010=100	
16	الشكل 11: الرقم القياسي الاسمي والحقيقي للأجر الشهري للعاملين في منشآت القطاعين العام والخاص حسب المهنة، 2010=100	
17	الشكل 12: الرقم القياسي الاسمي والحقيقي للأجر الشهري للعاملين في منشآت القطاع العام حسب المهنة، 2010=100	

الصفحة	قائمة الأشكال	رقم الشكل
--------	---------------	-----------

- الشكل 13: الرقم القياسي الاسمي والحقيقي للأجر الشهري للعاملين في منشآت القطاع الخاص حسب المهنة، 2017 (100=2010)..... 18
- الشكل 14: الرقم القياسي الاسمي والحقيقي للأجر الشهري للعاملين في منشآت القطاع العام والقطاع الخاص حسب المستوى التعليمي، 2017 (100=2010)..... 20
- الشكل 15: الرقم القياسي الاسمي والحقيقي للأجر الشهري للعاملين في منشآت القطاعين العام والخاص، 2012-2017 (100=2010)..... 21
- الشكل 16: الرقم القياسي الاسمي والحقيقي للأجر الشهري للعاملين في منشآت القطاع العام، 2012-2017 (100=2010)..... 22
- الشكل 17: الرقم القياسي الاسمي والحقيقي للأجر الشهري للعاملين في منشآت القطاع الخاص، 2012-2017 (100=2010)..... 23

1. خلفية عامة

1.1 المقدمة

تبرز أهمية هذا التقرير من البيانات التحليلية التي يوفرها حول متوسطات الأجور والأرقام القياسية الاسمية والحقيقية للأجر الشهري للعاملين بأجر في منشآت القطاعين العام والخاص، وحسب عدة خصائص مثل القطاع والمهنة والمستوى التعليمي والنشاط الاقتصادي للأعوام 2012-2017، وبالاعتماد على نتائج بيانات مسح الاستخدام الذي تجرته دائرة الإحصاءات العامة سنوياً

2.1 التعاريف

الأجر: يعتبر الأجر بالمفهوم الاقتصادي المبلغ الذي يدفع للعامل مقابل قيامه بعمل ما أو عند تنفيذ هذا العمل لحساب شخص آخر، ومعنى ثاني هو ثمن خدمة العمل التي يقدمها العامل إلى رب العمل من خلال الإنتاج، وإذا كان الأجر بالنسبة للعامل هو مصدر الدخل الوحيد فإنه بالنسبة لرب العمل تكلفة من تكاليف عناصر الإنتاج يعتمد عليها في تحديد الاستثمار والإنتاج وغيرها. والأجر بالنسبة للاقتصاد القومي أداة من أدوات توزيع الدخل القومي. وهناك عدة طرق مختلفة لدفع الأجر حسب الفترة الزمنية، قد تكون الساعة أو الأسبوع أو الشهر. ويقصد بالأجر هنا المدفوعات التي يحصل عليها العاملون الذين يتقاضون رواتب شهرية.

الأجر الاسمي: هو ما يتقاضاه العامل لوحدة العمل بعملة معينة وبالأسعار الجارية. إن أي تغير في الأجور النقدية الاسمية قد يحدث نتيجة التغير في المستوى العام للأسعار. وتعبير آخر، فإن الأجر الاسمي يقيس كمية النقد، ولكن كمية النقود التي يتقاضاها العامل لا تعطي أي مؤشر عن الاستهلاك الفعلي.

الأجر الحقيقي: عبارة عن كمية السلع والخدمات التي يمكن للعمال الحصول عليها مقابل أجورهم الاسمية. ويفيد الأجر الحقيقي بشكل خاص في مقارنة القوة الشرائية لكسب العمال على امتداد فترة زمنية عندما تتغير فيها الأجور الاسمية وأسعار المنتجات. وغالباً ما يتم التعبير عن الأجر الحقيقي بالأرقام القياسية التي تقارن القوة الشرائية لساعة عمل واحدة أو أسبوع أو شهر في فترة معينة منسوبة إلى فترة الأساس. وقد يتأكل الأجر الحقيقي دون تغير في الأجر الاسمي أو حتى مع زيادته إن كان معدل تلك الزيادة أقل من معدل نمو الأسعار. والمهم للعامل والاقتصاد الوطني حركة الأجر الحقيقية، لأنها تحدد الطلب الاستهلاكي الفعال الذي يتوقف عليه تصريف الإنتاج في الأسواق، وتحديد الإنتاج الاجتماعي. ومعنى آخر، فإن الأجر الحقيقي عبارة عن الأجور الاسمية مقسومة على أحد مقاييس الأسعار لبيان ما يمكن للعامل أن يشتريه بالأجور الاسمية.

ويمكن حساب الرقم القياسي للأجر الحقيقي كما يلي:

$$RWI = \frac{NWI}{CPI}$$

RWI = الرقم القياسي للأجر الحقيقي

NWI = الرقم القياسي للأجر الاسمي

CPI = الرقم القياسي لأسعار المستهلك

متوسط الأجر: هو تكلفة خدمة العمل لوحدة الزمن (ساعة، يوم، أسبوع، شهر... الخ)، ويحسب بقسمة إجمالي الأجر على عدد العمال.

الرقم القياسي: هو عبارة عن مؤشر إحصائي يقيس التغير النسبي الذي طرأ على ظاهرة معينة، سعراً، كمية، قيمة، أو أجراً، بالنسبة لأساس معين قد يكون فترة زمنية أو مكاناً جغرافياً معيناً، حيث تؤخذ قيمة هذه الظاهرة كأساس لحساب الرقم القياسي، وتعبير آخر هو مؤشر إحصائي يوضح المقارنة النسبية بين رقمين أحدهما يستخدم كأساس.

الرقم القياسي للأجور (WI): يستخدم هذا المؤشر لبيان مدى التغير الذي حصل على مستوى الأجور خلال فترة زمنية معينة مقارنة بفترة زمنية أخرى ولمعرفة تغيرات الأجور لمهن مختلفة أو نشاط اقتصادي معين.

الرقم القياسي لأسعار المستهلك: يعتبر من أكثر المؤشرات أهمية، حيث يستخدم في مجالات عديدة منها مقارنة تكاليف المعيشة من زمن لآخر أو من مكان لآخر، وتحديد أجور العمال وحساب القيمة الحقيقية لها وتعديل هذه الأجور وفقاً لتطور الرقم القياسي لأسعار المستهلك، وللدلالة على التضخم النقدي وتحديد سياسة الدولة تجاه مراقبة الأسعار. كما يستخدم الرقم القياسي لأسعار المستهلك كمقياس للتغيرات في القدرة الشرائية للعملة، ويستخدم في رصد التغيرات التي تطرأ على أسعار السلع التي يتم التعامل بها في الأسواق. كما تجدر الإشارة إلى أن كل ارتفاع في الأسعار لا يتجاوز معدله 5% كحد أقصى يدخل ضمن تعبير استقرار الأسعار كما اتفق عليه الاقتصاديون تاريخياً.

3.1 منهجية احتساب الرقم القياسي للأجور

يعتمد استخراج الرقم القياسي للأجور على البيانات التي يوفرها مسح الاستخدام للأعوام 2012-2017، حيث يغطي المسح سنويا عينة شاملة تمثل جميع منشآت القطاع العام والمنشآت الكبيرة العاملة في القطاع الخاص لمختلف الأنشطة الاقتصادية التي يبلغ عدد العاملين فيها خمسون عاملا فأكثر، وعينة ممثلة لمنشآت القطاع الخاص التي يقل عدد العاملين فيها عن خمسين عامل. وقد بلغ الحجم الكلي للعينة 7950 منشأة لعام 2017 باستثناء قطاع الزراعة والمؤسسات الأمنية والعسكرية والقطاع غير المنظم. وقد تم جمع واستيفاء البيانات عن المنشآت الاقتصادية الواردة في العينة عن شهر تشرين أول من كل عام، حيث يعتبر شهر الإسناد للمسح. وتجدر الإشارة إلى أن الرقم القياسي للأجور يشمل العمالة الوافدة في منشآت القطاعين العام والخاص.

ويتم تركيب الرقم القياسي للأجور من خلال الخطوات التالية:

أولاً: المناسيب

المنسوب عبارة عن نسبة متوسط الأجر للعامل الواحد في فترة المقارنة على متوسط الأجر للعامل الواحد في فترة الأساس، وذلك لكل مهنة من مجموعات المهن أو لكل قسم من أقسام النشاط الاقتصادي على حدة. فإذا كانت W_{0i} تمثل متوسط الأجر للعامل الواحد في مهنة معينة خلال فترة الأساس، و W_{1i} تمثل متوسط الأجر للعامل الواحد لنفس المهنة في فترة المقارنة فإن منسوب متوسط الأجر $= \frac{W_{1i}}{W_{0i}}$ ، كما يمكن التعبير عنه على شكل نسبة مئوية بضربه في 100، ويرمز له بالرمز R .

مثال على ذلك، إذا كان متوسط الأجر للعامل الواحد في مهنة معينة في سنة 2007 هو 250 دينار وفي سنة 2006 هو 200 دينار باعتبار 2006 سنة أساس، فإن منسوب متوسط الأجر هو:

$$Ri = \frac{W_{1i}}{W_{0i}} \times 100$$
$$= \frac{250}{200} \times 100 = 125\%$$

أي أن متوسط الأجر للعامل الواحد لعام 2007 قد ارتفع بنسبة 25% مقارنة مع عام 2006.

ثانياً: الأوزان

تستخدم الأوزان لغرض الترجيح وتوضح الأهمية النسبية لكل مهنة من مجموعات المهن أو لكل قسم من أقسام النشاط الاقتصادي. ويمكن حسابها كما يلي:

$$W_{ti} = W_{0i} \times q_{0i}$$

W_{ti} : تمثل مجموع الأجور الشهرية للعاملين في سنة الأساس لمهنة معينة من مجموعات المهن الرئيسية أو لنشاط اقتصادي محدد من مجموعة الأنشطة الاقتصادية.

و q_{0i} : تمثل عدد العاملين في سنة الأساس لمهنة أو نشاط اقتصادي معين.

و W_{0i} : تمثل متوسط الأجر الشهري في سنة الأساس لمهنة معينة أو نشاط اقتصادي معين.

ثالثاً: الرقم القياسي للأجور (NWI) - الوسط الحسابي المرجح لمناسيب الأجور

يرجح كل منسوب (R) لمتوسط الأجر الشهري بالقيمة الإجمالية للأجور المدفوعة (الأوزان) في فترة الأساس. ويمكن احتسابه حسب صيغة لاسبير كما يلي:

$$NWI = \frac{\sum_{i=1}^K \left(\frac{W_{1i}}{W_{0i}} \right) (W_{0i} q_{0i})}{\sum_{i=1}^K W_{t_{1i}}}$$
$$= \frac{\sum_{i=1}^K (R_{1i}) (W_{t_{1i}})}{\sum_{i=1}^K W_{t_{1i}}}$$

والرقم الناتج يدل على الزيادة النسبية في الأجور مقارنة بسنة الأساس.

رابعاً: الرقم القياسي الحقيقي للأجور

يتم احتساب الرقم القياسي الحقيقي للأجور مع الأخذ بعين الاعتبار التغير في نفقات المعيشة مع ضرورة تثبيت الفترات الزمنية التي تم على أساسها القياس عند حساب كل من الرقم القياسي للأجور والرقم القياسي لأسعار المستهلك كما يلي:

الرقم القياسي الحقيقي للأجور = (الرقم القياسي للأجور الاسمية ÷ الرقم القياسي لأسعار المستهلك)، كما يمكن التعبير عنه على شكل نسبة مئوية بضربه في 100.

$$RWI = NWI \div CPI$$

حيث أن :

RWI: تمثل الرقم القياسي للأجر الحقيقي.

NWI: تمثل الرقم القياسي للأجر الاسمي.

CPI : الرقم القياسي لأسعار المستهلك.

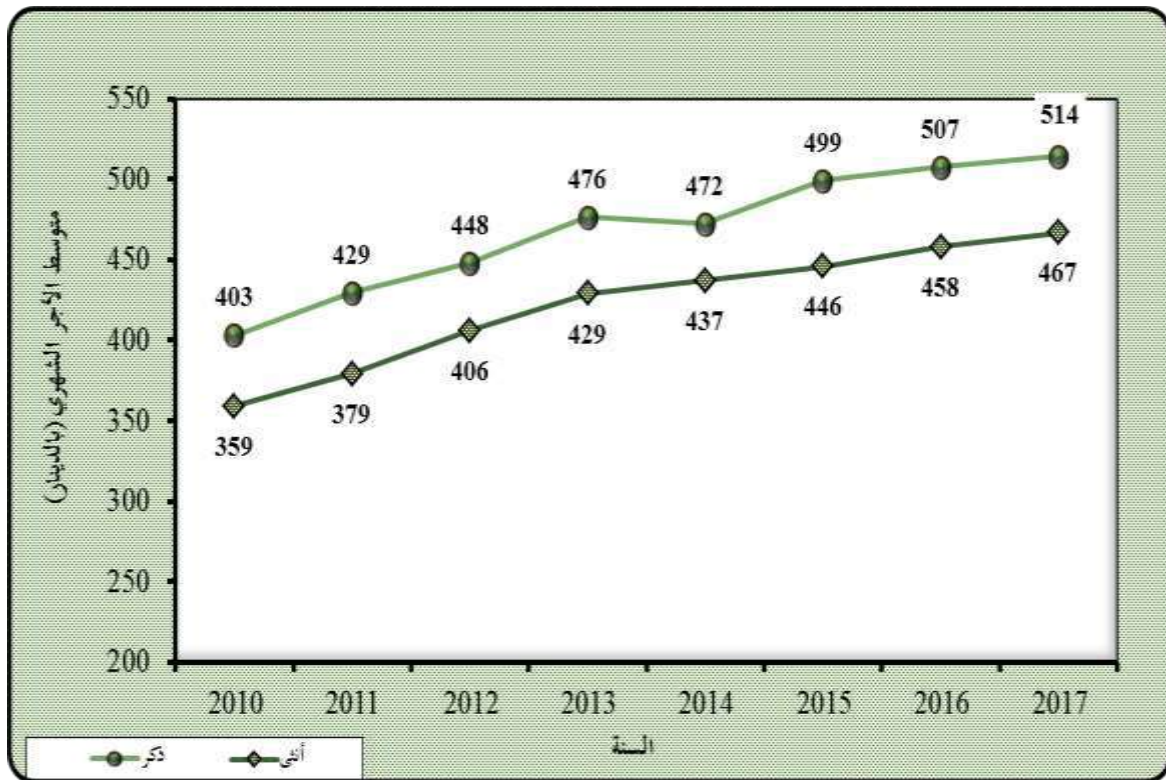
2. النتائج الرئيسية

1.2 الأجر

• متوسط الأجر الشهري

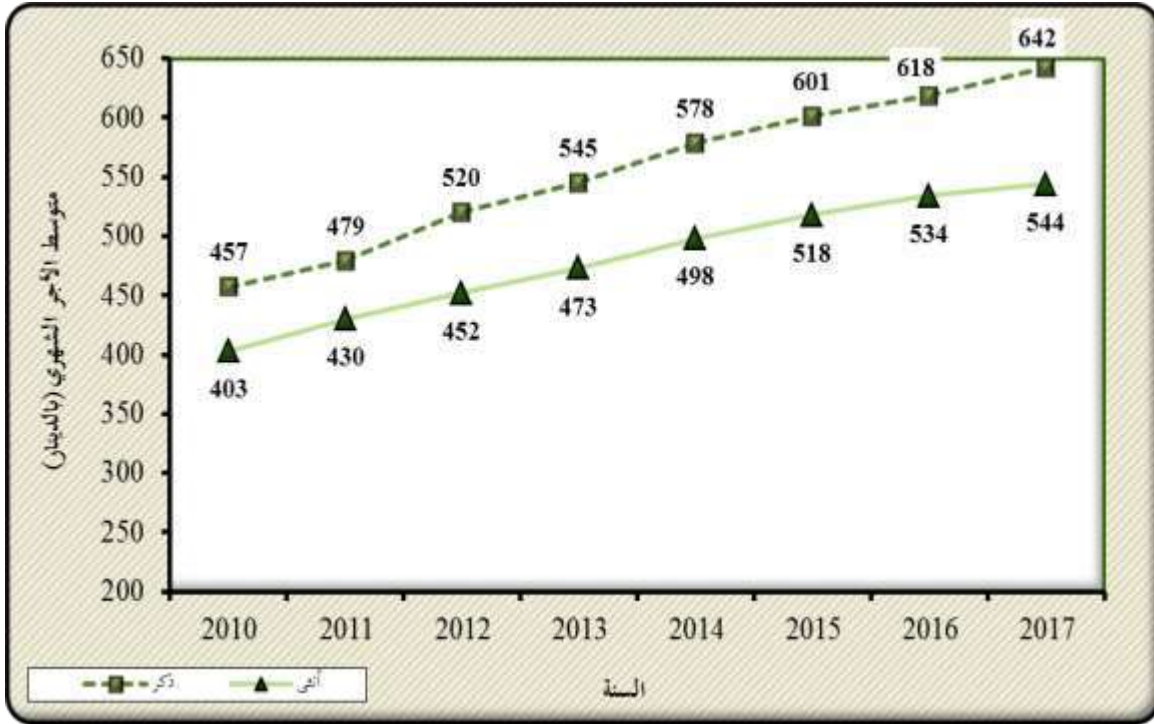
تشير نتائج مسح الاستخدام إلى أن متوسط الأجر الشهري لكلا الجنسين في القطاعين العام والخاص ارتفع من 493 ديناراً في عام 2016 إلى 500 في عام 2017، أما متوسط الأجر الشهري للذكور في منشآت القطاعين العام والخاص ارتفع من 507 ديناراً في عام 2016 إلى 514 ديناراً في عام 2017. وفي المقابل، ارتفع متوسط الأجر الشهري للإناث من 458 ديناراً إلى 467 ديناراً في عام 2017. (الشكل 1).

الشكل 1: متوسط الأجر الشهري للعاملين في منشآت القطاعين العام والخاص حسب الجنس، 2010-2017



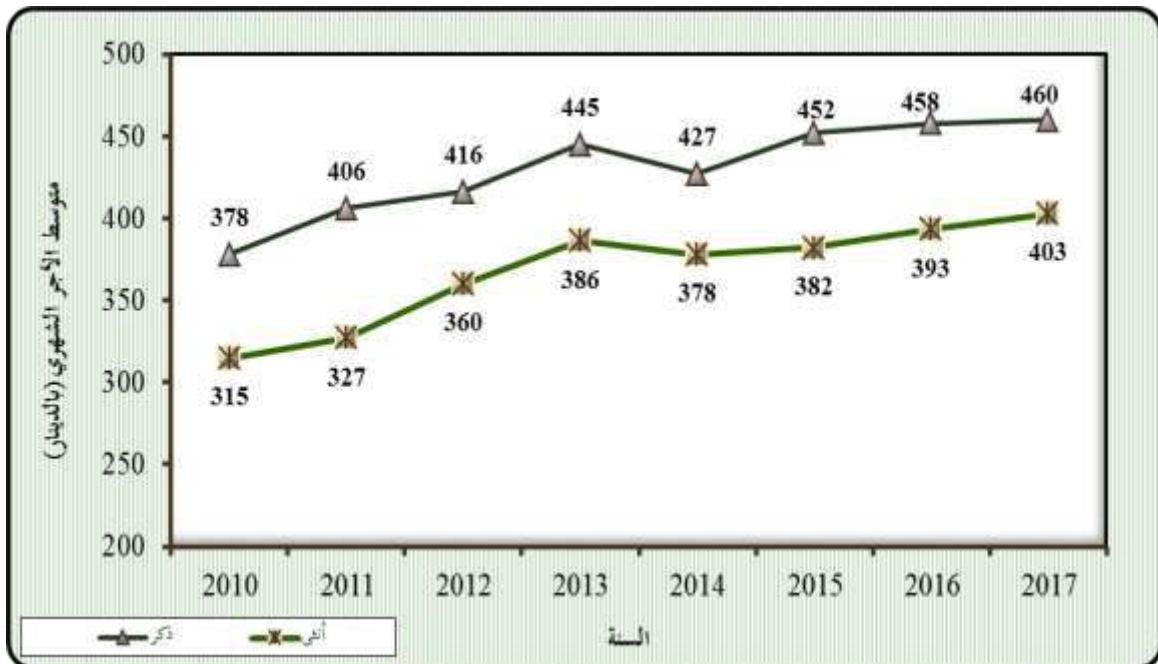
أما متوسط الأجر الشهري على المستوى العام، فقد ارتفع في منشآت القطاع العام للجنسين من 586 ديناراً في عام 2016 إلى 605 ديناراً في عام 2017، أي بزيادة مقدارها 3.2%. وتشير النتائج إلى أن متوسط الأجر الشهري للذكور في هذا القطاع ارتفع من 618 ديناراً في عام 2016 إلى 642 ديناراً في عام 2017، أي بزيادة مقدارها 3.9%. وفي المقابل، ارتفع متوسط الأجر الشهري للإناث من 534 ديناراً في عام 2016 إلى 544 ديناراً في عام 2017، أي بزيادة مقدارها 1.9%. (الشكل 2).

الشكل 2: متوسط الأجر الشهري للعاملين في منشآت القطاع العام حسب الجنس، 2010-2017



اتضح من بيانات مسح الاستخدام أن أما متوسط الأجر الشهري لكل من الذكور والإناث معاً في القطاع الخاص، قد زاد من 442 ديناراً في عام 2016 إلى 446 دينار في عام 2017، أما متوسط الأجر الشهري للذكور في منشآت القطاع الخاص ارتفع من 458 ديناراً في عام 2016 إلى 460 دينار، وبنسبة ارتفاع مقدارها 0.4% في عام 2017 عن 2016. في حين ارتفع متوسط الأجر الشهري للإناث من 393 ديناراً في عام 2016 ليصل إلى 403 ديناراً في عام 2017، وبنسبة ارتفاع بلغت 2.5% في عام 2017 عن 2016 مقارنة مع ارتفاع نسبته 2.9% في عام 2016 عن عام 2015، (الشكل 3).

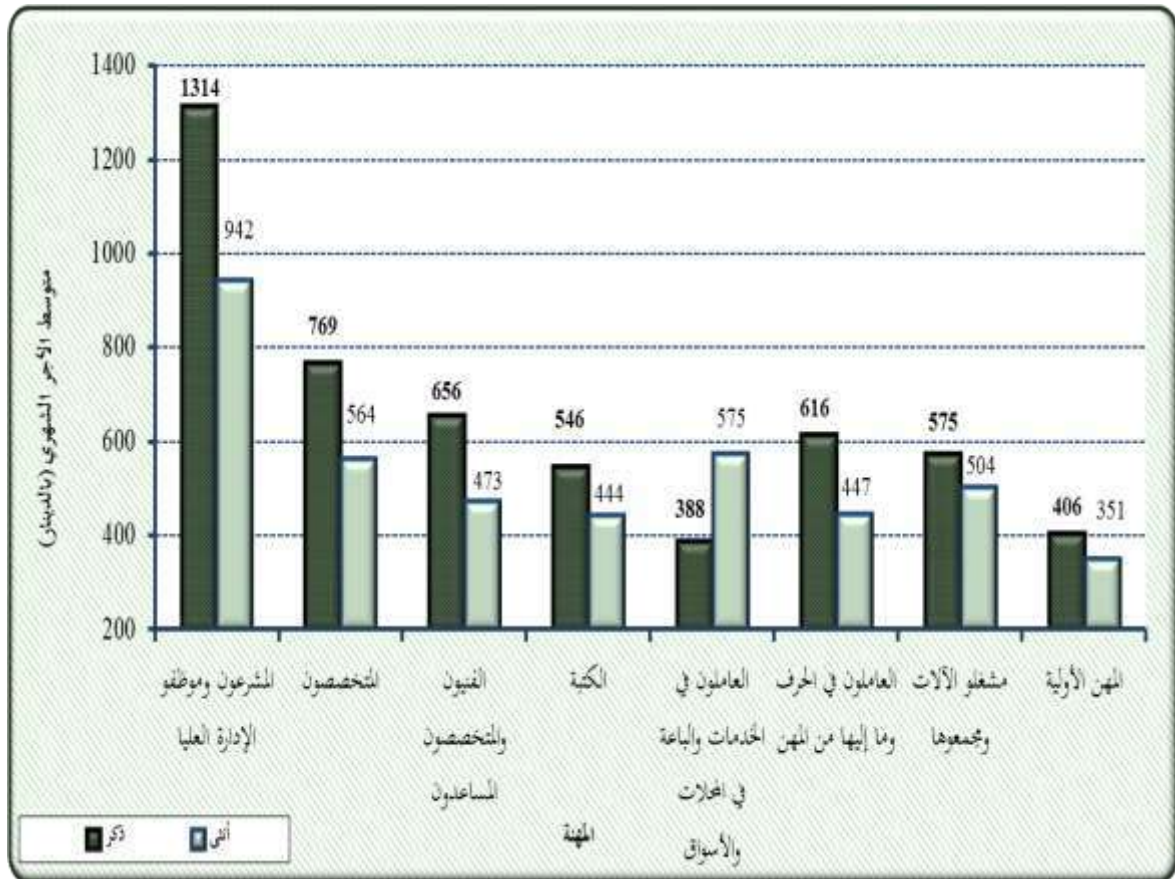
الشكل 3: متوسط الأجر الشهري للعاملين في منشآت القطاع الخاص حسب الجنس، 2010-2017



وعلى المستوى العام، بلغ متوسط الأجر الشهري للذكور لجميع المهن الرئيسية في القطاع العام ما مقداره 642 ديناراً مقارنة مع 460 ديناراً في القطاع الخاص لعام 2017. أما متوسط الأجر الشهري لجميع المهن الرئيسية للإناث في القطاع العام، فقد بلغ 544 ديناراً مقارنة مع 403 ديناراً في القطاع الخاص لعام 2017، (الشكل 3،2).

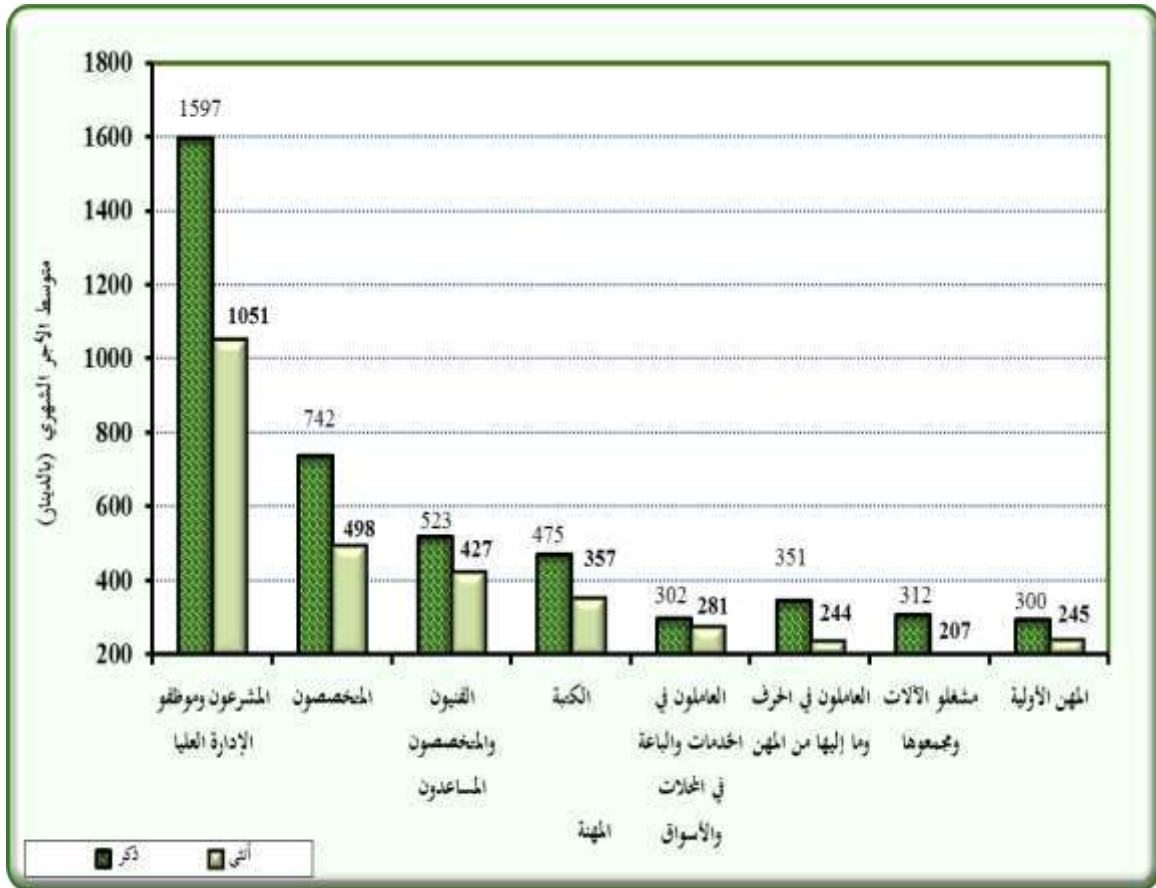
وتشير النتائج إلى وجود فجوة في الأجر بين الذكور والإناث حسب المهنة في القطاع الخاص، حيث تبين بأن متوسط الأجر الشهري للذكور أعلى من متوسط الأجر الشهري للإناث في جميع المهن الرئيسية لعام 2017. وكذلك في القطاع العام تبين بأن متوسط الأجر الشهري للذكور أعلى من متوسط الأجر الشهري للإناث في جميع المهن الرئيسية بإستثناء مهنة العاملون في الخدمات والباةة في المحلات والأسواق، حيث تبين أن التعاملات في هذه المهنة كان متوسط أجرهن الشهري أعلى من متوسط الأجر الشهري للذكور في القطاع العام، (الشكل 4،5).

الشكل 4: متوسط الأجر الشهري للعاملين في منشآت القطاع العام حسب المهنة والجنس، 2017



ومن الجدير بالذكر أن متوسط الأجر الشهري للذكور في مهنة المشرعون وموظفو الإدارة العليا في القطاع الخاص كان أعلى من متوسط الأجر الشهري للذكور العاملين في القطاع العام. أما متوسط الأجر الشهري لباقي المهن فهو أعلى في القطاع العام من متوسط الأجر الشهري للذكور في القطاع الخاص مثل مهن المتخصصون والفنيون والمتخصصون المساعدون، الكتبة، العاملون في الخدمات والباعة في المحلات والأسواق، العاملون في الحرف وما إليها من المهن، مشغلو الآلات ومجموعها، والمهن الأولية، (الشكل 4،5).

الشكل 5: متوسط الأجر الشهري للعاملين في منشآت القطاع الخاص حسب المهنة والجنس، 2017

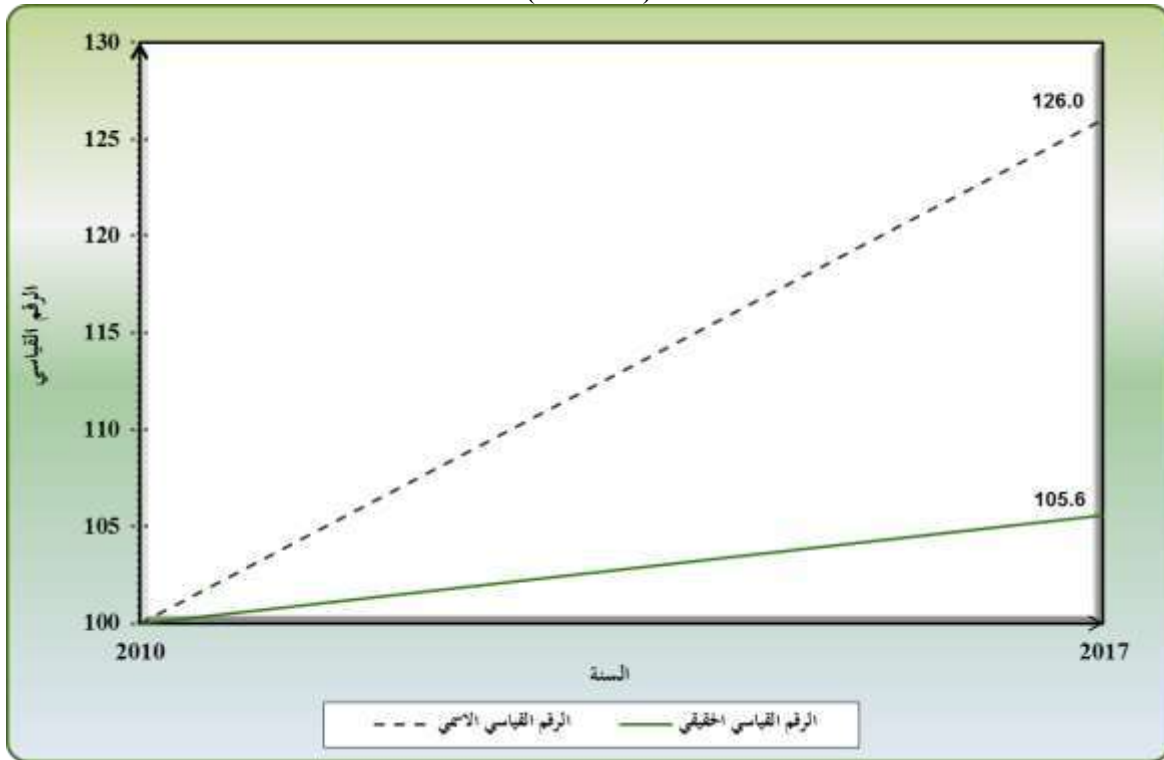


2.2 الأرقام القياسية للأجور

الرقم القياسي حسب القطاعات المؤسسية لعام 2017 بسنة أساس 2010

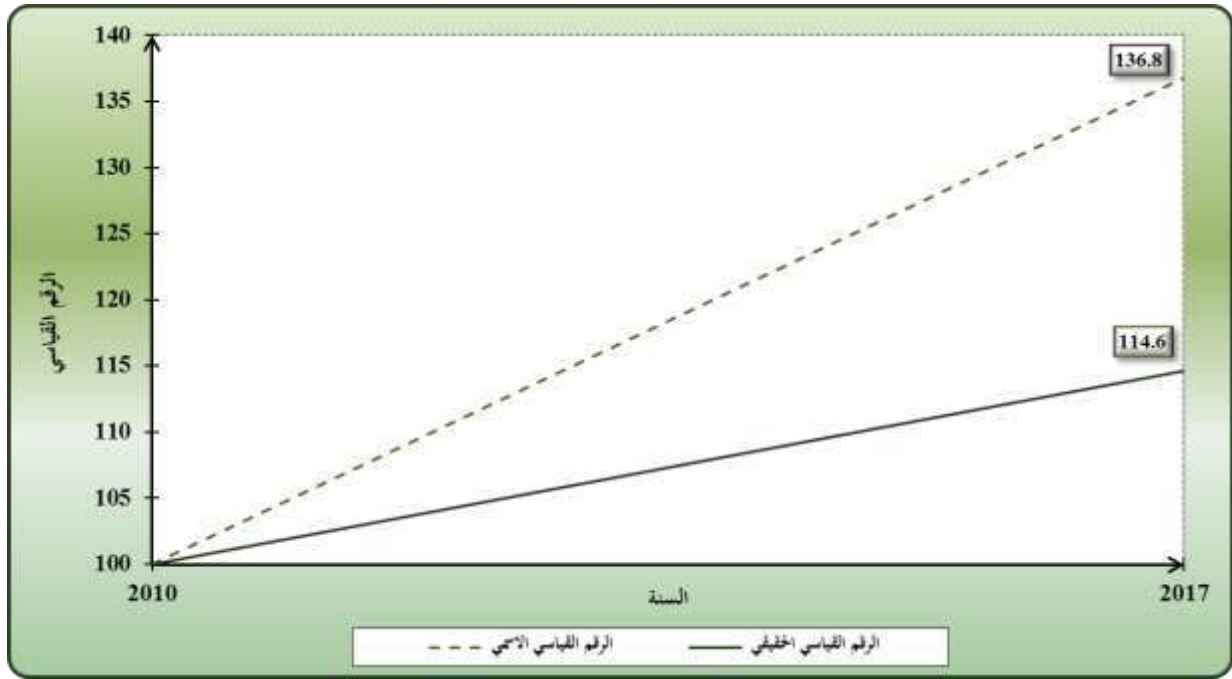
أظهرت البيانات أن الرقم القياسي الاسمي للأجر الشهري في منشآت القطاعين العام والخاص لكلا الجنسين، بلغ 126.0 لعام 2017. وتشير هذه المعطيات إلى أن الزيادة النسبية في الأجور الاسمية بلغت 26% بين الأعوام 2010 و2017. في حين بلغ الرقم القياسي الحقيقي للأجر الشهري في القطاعين العام والخاص للذكور والإناث معا 105.6 لعام 2017. ويعني هذا أنه وجد تحسن في الأجور الحقيقية للعاملين بأجر بمقدار 5.6% بين الأعوام 2010 و2017، وذلك بعد أخذ الرقم القياسي العام لأسعار المستهلك (CPI) بعين الاعتبار، في حين بلغت نسبة التراجع حوالي 1% عن عام 2016، (الشكل 6).

الشكل 6: الرقم القياسي الاسمي والحقيقي للأجر الشهري للعاملين في منشآت القطاعين العام والخاص، 2017 (100=2010)



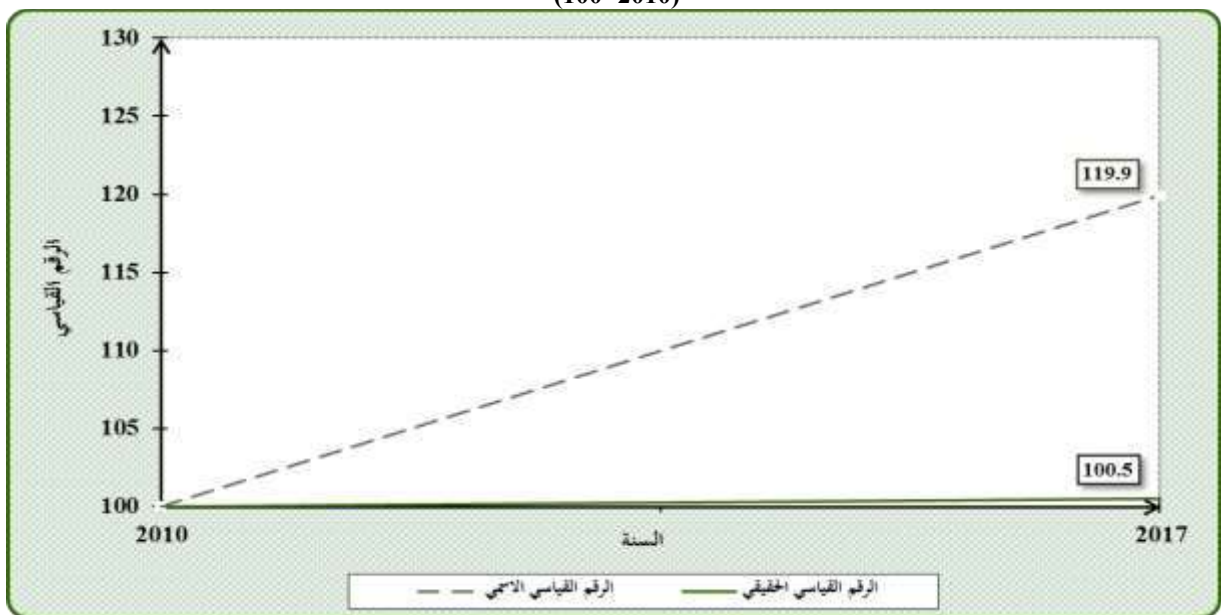
أما الرقم القياسي الاسمي للأجر الشهري للعاملين في منشآت القطاع العام، بلغ 136.8، أي بزيادة نقدية مقدارها 36.8% في عام 2017 عن عام 2010، وبنسبة نمو بلغت 2.9% في عام 2017 عن عام 2016. وبلغ الرقم القياسي الحقيقي للأجر الشهري للعاملين في منشآت القطاع العام 114.6، مما يشير إلى تحسن في مستوى الأجور لصالح العاملين بأجر في القطاع العام بحدود 14.6% خلال الأعوام 2010-2017، وبنسبة تراجع في الأجور الحقيقية بلغت 0.4% في عام 2017 عن عام 2016، (الشكل 7).

الشكل 7: الرقم القياسي الاسمي والحقيقي للأجر الشهري للعاملين في منشآت القطاع العام، 2017 (2010=100)



أما بالنسبة للرقم القياسي الاسمي للأجر الشهري للعاملين في منشآت القطاع الخاص، بلغ 119.9 في عام 2017، وتحسن بسيط في الأجور الاسمية للعاملين بأجر مقداره 2% عن عام 2016. في حين بلغ الرقم القياسي الحقيقي للأجر الشهري للعاملين 100.5، وهذا يشير إلى أن الأجور الحقيقية للعاملين في منشآت القطاع الخاص لم ترتفع إلا بحدود 0.5% خلال الأعوام 2017-2010 مقارنة مع تحسن مقداره حوالي 14.6% في الأجور الحقيقية في منشآت القطاع العام عن سنة الأساس (2010=100) خلال الأعوام 2017-2010، (الشكل 8).

الشكل 8: الرقم القياسي الاسمي والحقيقي للأجر الشهري للعاملين في منشآت القطاع الخاص، 2017 (2010=100)



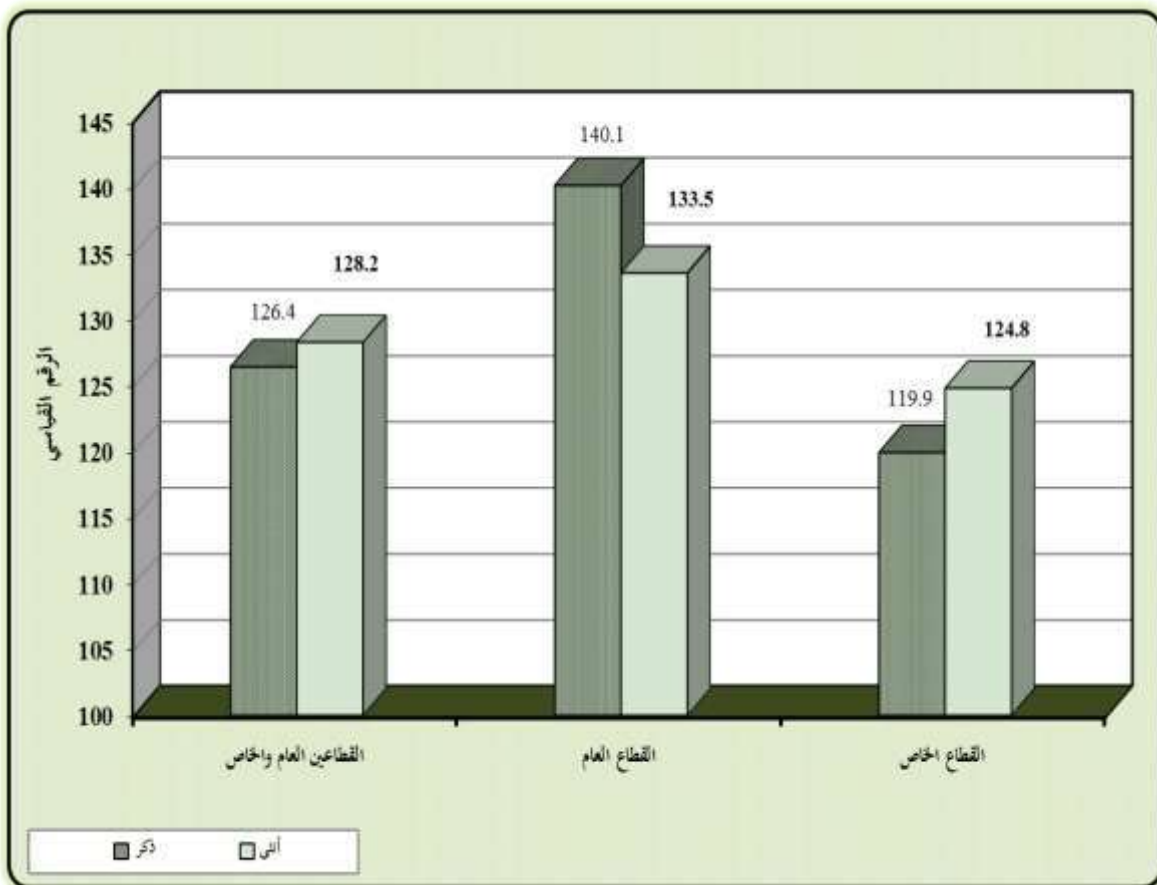
الرقم القياسي حسب القطاعات المؤسسية والجنس

أظهرت البيانات بأن الرقم القياسي الاسمي للأجر الشهري للعاملين الذكور في منشآت القطاعين العام والخاص، بلغ 126.4 في عام 2017 أي بزيادة مقدارها 26.4% عن عام 2010 مقابل 128.2 للإناث في عام 2017، أي بزيادة مقدارها 28.2% عن عام 2010، (الشكل 9).

بلغ الرقم القياسي الاسمي للأجر الشهري للعاملين الذكور في منشآت القطاع العام 140.1 في عام 2017، أي بزيادة مقدارها 40.1% عن عام 2010، وبزيادة في الأجور الاسمية للعاملين الذكور بأجر بمقدار 3.6% في عام 2017 عن عام 2016، بينما كان الرقم القياسي الاسمي للإناث 133.5 في عام 2017، بزيادة مقدارها 33.5% عن عام 2010، وبزيادة في الأجور الاسمية للعاملات الإناث بأجر بمقدار 1.6% في عام 2017 عن عام 2016، (الشكل 9).

كما بلغ الرقم القياسي الاسمي للأجر الشهري للعاملين الذكور في منشآت القطاع الخاص 119.9 في عام 2017، بزيادة مقدارها 19.9% عن عام 2010، وبزيادة في الأجور الاسمية للعاملين الذكور بأجر بمقدار 2.3% في عام 2017 عن عام 2016، مقابل 124.8 للإناث بزيادة مقدارها 24.8% عن عام 2010، وبتحسن في الأجور الاسمية للعاملات بأجر بمقدار 1.4% في عام 2017 عن عام 2016، (الشكل 9).

الشكل 9: الرقم القياسي الاسمي للأجر الشهري للعاملين حسب القطاع والجنس، 2017 (2010=100)



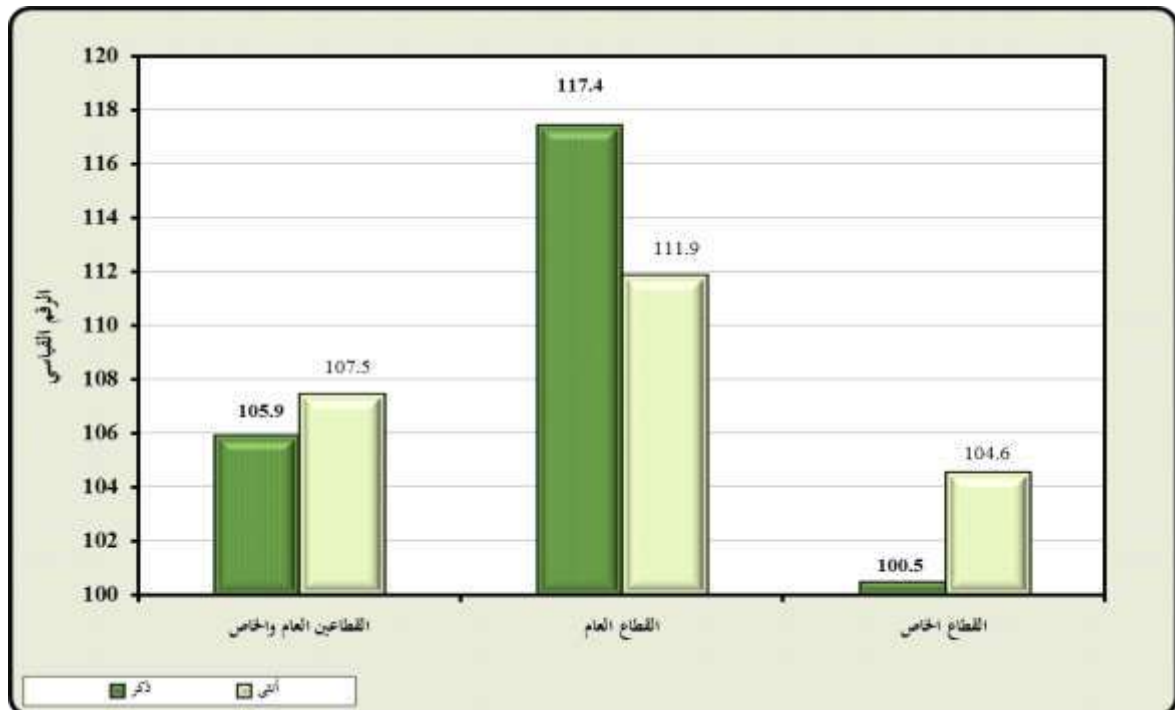
ومن الملاحظ بأن الزيادة في الأجر الاسمي الشهري للذكور في منشآت القطاع الخاص أقل من الزيادة في الأجر الاسمي الشهري للذكور في منشآت القطاع العام في عام 2017، وهذا يشير الى تدني الزيادة في الأجور الاسمية في القطاع الخاص في عام 2017 بالنسبة للذكور، مقابل تحسن بسيط في نسبة الزيادة في الأجور للإناث في القطاع العام والقطاع الخاص في 2017، ويعود ذلك لعدة أسباب منها زيادة التنافس والطلب على الوظائف وارتفاع معدل البطالة في سوق العمل، (الشكل 9).

ويلاحظ أن الرقم القياسي الحقيقي للأجر الشهري للذكور في منشآت القطاعين العام والخاص معاً بلغ 105.9 في عام 2017، أي أن الأجر الشهري الحقيقي للعاملين الذكور انخفض عن مستواه بمقدار 0.6% مقارنة مع عام 2016، في حين زادت الأجور الحقيقية للذكور 5.9% عن سنة الأساس (2010=100) مقابل نسبة زيادة في الأجور الحقيقية للإناث مقدارها 7.5% في عام 2017 عن سنة الأساس 2010، (الشكل 10).

أما فيما يتعلق بالقطاع العام، أظهرت النتائج بأن الرقم القياسي الحقيقي للأجر الشهري للعاملين الذكور بلغ 117.4، بزيادة مقدارها 17.4% في عام 2017 عن عام 2010 ونسبة زيادة في الأجر الحقيقي بلغت 0.2% في عام 2017 عن عام 2016، مقابل 111.9 للإناث بزيادة حقيقية مقدارها 11.9% في عام 2017 عن عام 2010، وبانخفاض حقيقي في أجور الإناث بلغ 1.7% عن عام 2016، (الشكل 10).

كما بلغ الرقم القياسي الحقيقي للأجر الشهري للعاملين الذكور في القطاع الخاص 100.5، بارتفاع حقيقي بلغ 0.5% فقط في عام 2017 مقارنة بمستواه في عام 2010، مقابل 104.6 للإناث بزيادة مقدارها 4.6% للعاملات في القطاع الخاص في عام 2017 عن سنة الأساس 2010، ونسبة انخفاض في الأجر الحقيقي بلغت 1.9% في عام 2017 عن عام 2016، (الشكل 10).

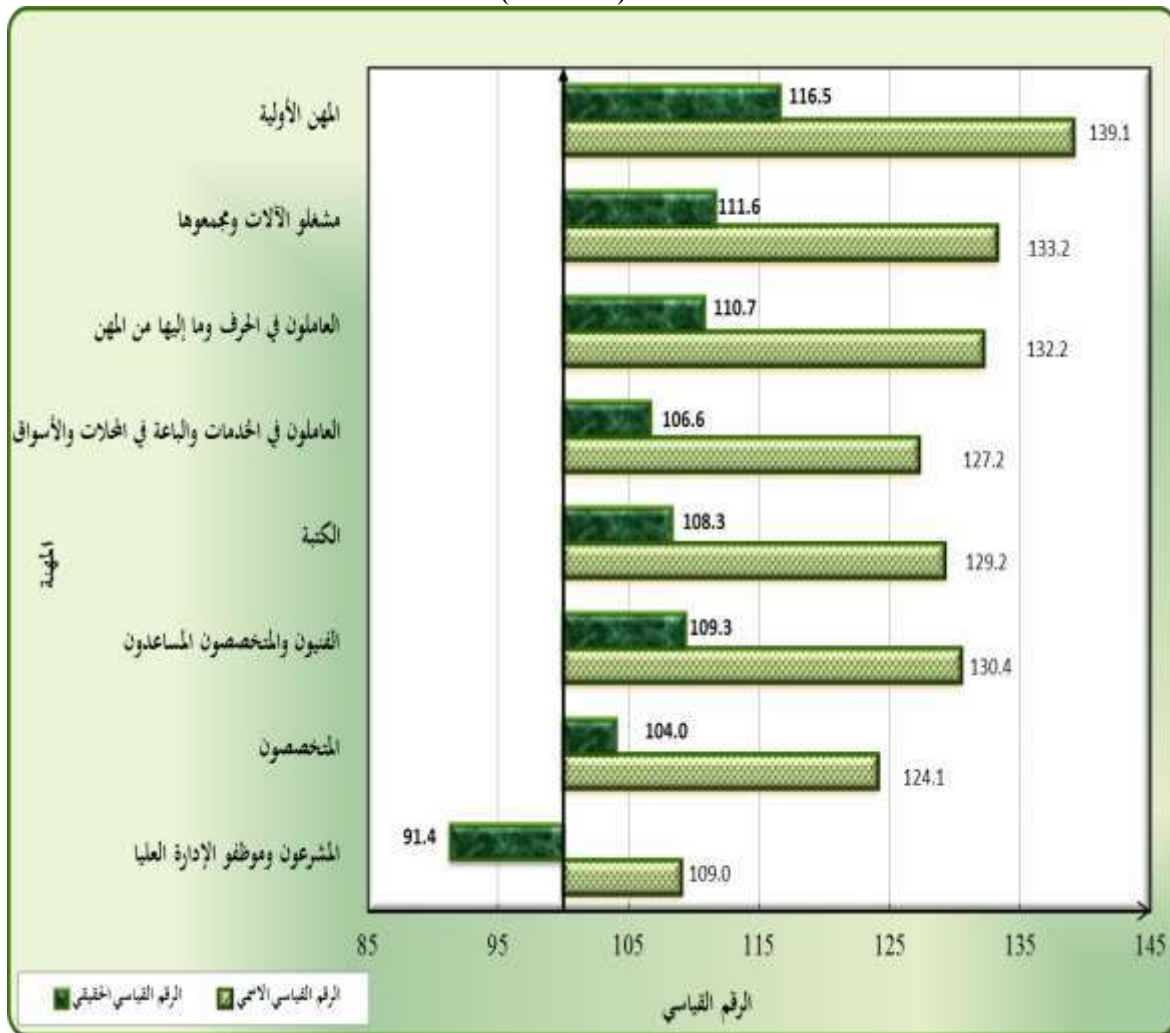
الشكل 10: الرقم القياسي الحقيقي للأجر الشهري للعاملين حسب القطاع والجنس، 2017 (2010=100)



الرقم القياسي حسب القطاعات المؤسسية والمهنة

يلاحظ تحسن الرقم القياسي الحقيقي للأجر الشهري في معظم المهن للعاملين في منشآت القطاعين العام والخاص لعام 2017 نتيجة الزيادة في الأجور الاسمية خلال الأعوام 2012-2017. وكان من أبرز مجموعات المهن الرئيسية التي ارتفع الرقم القياسي الحقيقي للأجر الشهري لها المهن الأولية، مهنة مشغلو الآلات ومجموعها، ومهنة العاملون في الحرف وما إليها من المهن، مهنة الفنيون والمتخصصون المساعدون، مهنة الكتبة، وزيادة حقيقية بلغت 16.5%، 11.6%، 10.7%، 9.3% و8.3% على التوالي في عام 2017 عن عام 2010. في حين أظهر الرقم القياسي الحقيقي للأجر الشهري ارتفاعاً بسيطاً في أجور العاملين في مهنة العاملون في الخدمات والباعة في المحلات والأسواق، ومهنة المتخصصون ليسجل 6.6%، 4% على التوالي في عام 2017 عن عام 2010. بينما انخفض الرقم القياسي الحقيقي للأجر الشهري في مهنة المشرعون وموظفو الإدارة العليا بنسبة 8.6% في عام 2017 عن عام 2010 على مستوى القطاعين العام والخاص، (الشكل 11).

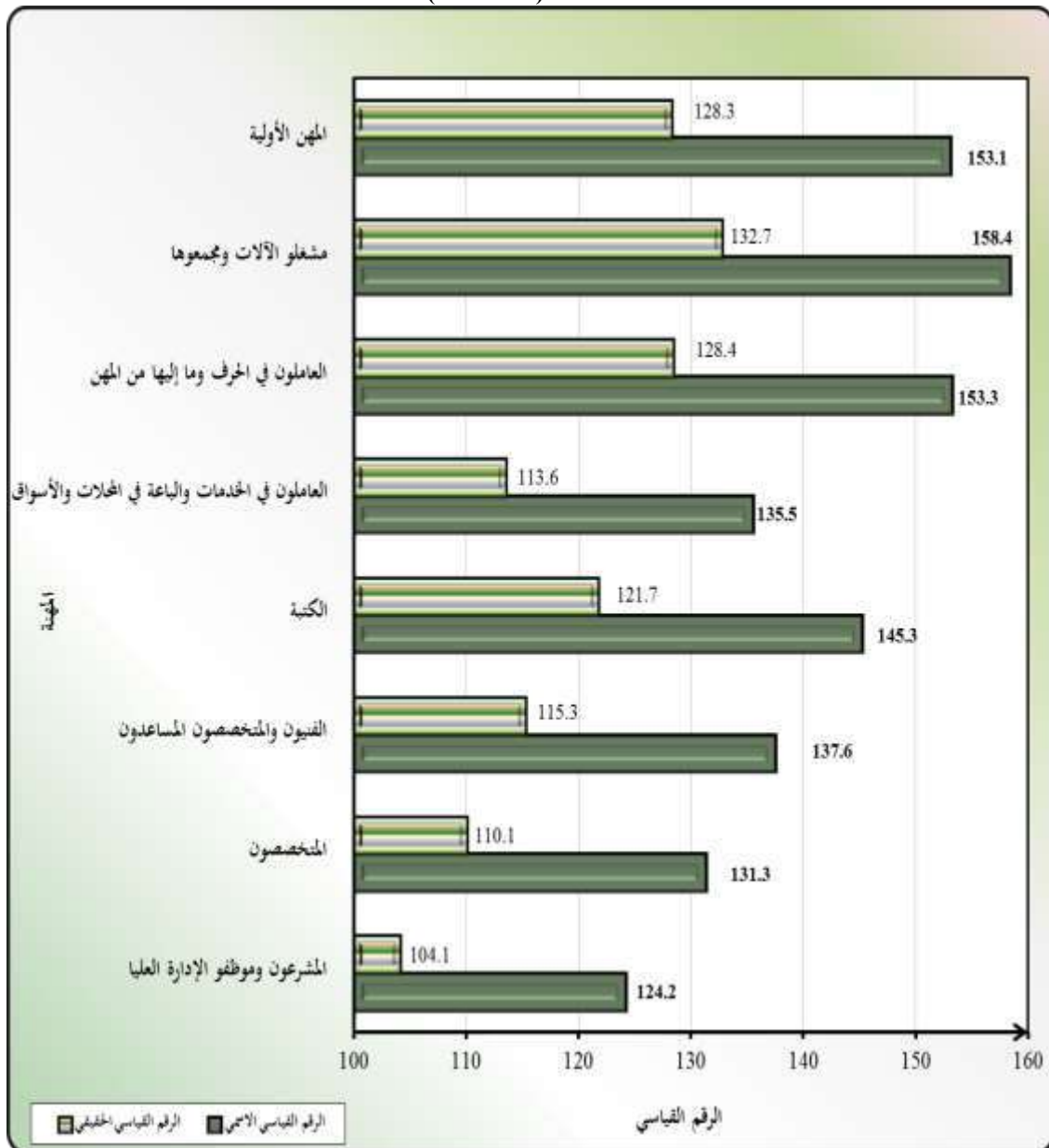
الشكل 11: الرقم القياسي الاسمي والحقيقي للأجر الشهري للعاملين في منشآت القطاعين العام والخاص حسب المهنة، 2017 (100=2010)



كما يلاحظ أن الرقم القياسي الحقيقي للأجر الشهري للعاملين في منشآت القطاع العام حقق تحسناً مقبولاً حسب مجموعات المهن الرئيسية وبنسب تغير متفاوتة في معظم مجموعات المهن الرئيسية للعاملين نتيجة الزيادات على الأجور الاسمية خلال الأعوام 2012-2017. وكان من أبرزها مهنة مشغلو الآلات ومجموعها بزيادة حقيقية 32.7%، مهنة العاملون في الحرف وما إليها من المهن بزيادة حقيقية بلغت 28.4%، المهن الأولية بزيادة حقيقية بلغت 28.3%، مهنة الكتبة بزيادة حقيقية 21.7%، مهنة الفنيون والمتخصصون المساعدون بزيادة حقيقية 15.3%، مهنة العاملون في الخدمات والباعة في المحلات والأسواق 13.6%، ومهنة المتخصصون بزيادة حقيقية 10.1% خلال الأعوام 2010-2017. أما الرقم القياسي الحقيقي للأجر الشهري في مهنة المشرعون وموظفو الإدارة العليا، فقد أظهر تحسناً بسيطاً في الأجور الحقيقية بنسبة ارتفاع بلغت 4.1% في عام 2017 عن سنة الأساس (100=2010)، (الشكل 12)

الشكل 12: الرقم القياسي الاسمي والحقيقي للأجر الشهري للعاملين في منشآت القطاع العام حسب المهنة،

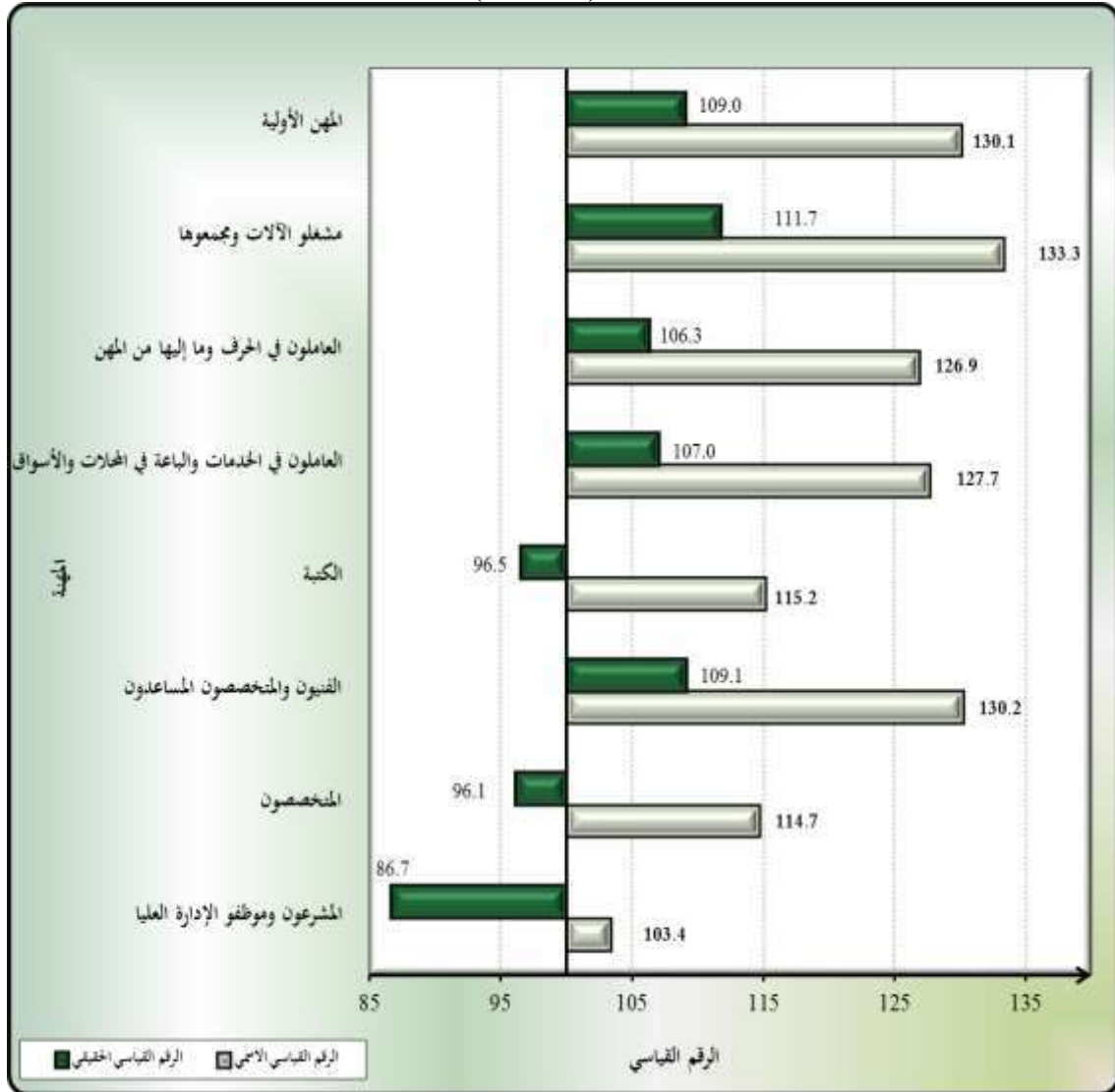
(100=2010) 2017



أما في القطاع الخاص، فقد أظهرت بيانات الرقم القياسي الحقيقي للأجور أنه ما زال العاملون في هذا القطاع يعانون من تدني الأجور على مستوى الحد الأول لمجموعات المهن الرئيسية لعام 2017 مقارنة مع عام 2010 نتيجة الزيادات الطفيفة في الأجور الاسمية للعاملين في معظم المهن مثل مهنة المشرعون وموظفو الإدارة العليا التي انخفضت الأجور للعاملين فيها انخفاضاً حقيقياً بلغ 13.3%، ومهنة المتخصصون بانخفاض حقيقي بلغ 3.9%، ومهنة الكتبة بانخفاض حقيقي بلغ 3.5%، أما المهن التي زادت فيها الأجور الحقيقية فقد شملت مهنة مشغلو الآلات ومجموعها بنسبة بلغت 11.7%، ومهنة الفنيون والمتخصصون المساعدون بتحسين حقيقي بلغ 9.1%، والمهن الأولية بزيادة حقيقية بلغت 9%، ومهنة العاملون في الخدمات والباعة في المحلات والأسواق بزيادة حقيقية بلغت 7%، ومهنة العاملون في الحرف وما إليها من المهن التي ارتفعت الأجور للعاملين فيها بنسبة حقيقية بلغت 6.3%، وذلك بعد أخذ الرقم القياسي العام لأسعار المستهلك بعين الاعتبار لكل مجموعة من مجموعات المهن الرئيسية خلال الأعوام 2017-2010، (الشكل 13).

الشكل 13: الرقم القياسي الاسمي والحقيقي للأجر الشهري للعاملين في منشآت القطاع الخاص حسب المهنة،

(100=2010) 2017



الرقم القياسي حسب القطاعات المؤسسية والتحصيل العلمي

تشير البيانات إلى أن الرقم القياسي للأجر الاسمي للعاملين من حملة المؤهل التعليمي أقل من ثانوي في منشآت القطاع العام، قد بلغ 149.7 في عام 2017 عن عام 2010. في حين بلغ الرقم القياسي للأجر الحقيقي للعاملين من حملة المؤهل التعليمي أقل من ثانوي 125.4، أي بزيادة حقيقية مقدارها 25.4% في عام 2017 عن عام 2010، وبنسبة تراجع في الأجور الحقيقية للعاملين في القطاع العام مقدارها 3.2% في عام 2017 عن عام 2016، (الشكل 14).

أما بالنسبة لحملة المؤهل التعليمي ثانوي أو دبلوم، فيلاحظ أن الرقم القياسي للأجر الاسمي للعاملين في منشآت القطاع العام لحملة هذا المؤهل بلغ 135.9، أي بزيادة اسمية بلغت 35.9% في عام 2017 عن عام 2010، وفي المقابل، بلغ الرقم القياسي الحقيقي للعاملين من حملة المؤهل التعليمي ثانوي أو دبلوم 113.9 في عام 2017، بزيادة مقدارها 13.9% عن عام 2010، وبنسبة تحسن في الأجور الحقيقية مقدارها 2.7% عن عام 2016، (الشكل 14).

أما الرقم القياسي للأجر الاسمي للعاملين في منشآت القطاع العام من حملة المؤهل التعليمي بكالوريوس فأعلى، فقد بلغ 129.8 في عام 2017. في حين بلغ الرقم القياسي للأجر الحقيقي للعاملين من حملة المؤهل التعليمي بكالوريوس فأعلى حوالي 108.8، أي بزيادة حقيقية بلغت 8.8% في عام 2017 عن عام 2010، وبانخفاض في الأجور الحقيقية لحملة المؤهل التعليمي بكالوريوس فأعلى مقدارها 0.8% عن عام 2016، (الشكل 14).

أما الرقم القياسي للأجر الاسمي للعاملين من حملة المؤهل التعليمي أقل من ثانوي في منشآت القطاع الخاص، بلغ 128.3 في عام 2017 عن عام 2010، بزيادة اسمية مقدارها 28.3%. في حين تأكلت الأجور النقدية بعد الأخذ بعين الاعتبار التغير في الأسعار ليصبح الرقم القياسي الحقيقي للأجر الشهري 107.5، بزيادة حقيقية مقدارها 7.5% في عام 2017 عن عام 2010، مع تراجع في الرقم القياسي الحقيقي في عام 2017 بمقدار 1.9% لما كان عليه في عام 2016، (الشكل 14).

أما بالنسبة للعاملين من حملة المؤهل التعليمي ثانوي أو دبلوم، فتشير البيانات أن الرقم القياسي الاسمي للأجر الشهري لحملة هذا المؤهل في منشآت القطاع الخاص بلغ 124.7 في عام 2017 عن عام 2010، أي بزيادة اسمية بلغت 24.7%. وفي المقابل، بلغ الرقم القياسي الحقيقي للأجر الشهري للعاملين من حملة هذا المؤهل التعليمي 104.5، أي بارتفاع حقيقي مقداره 4.5% في عام 2017 عن عام 2010، وبنسبة انخفاض في الأجور الحقيقية مقدارها 3.5% في عام 2017 عن عام 2016، (الشكل 14).

ويلاحظ أن الرقم القياسي الاسمي للأجر الشهري للعاملين من حملة المؤهل التعليمي بكالوريوس فأعلى في منشآت القطاع الخاص بلغ 103.9 في عام 2017 عن عام 2010. حيث تأكل الرقم القياسي للأجر الاسمي نتيجة الارتفاع في أسعار نفقات المعيشة وتدني الزيادات في الرواتب للعاملين في القطاع الخاص في عام 2017 عن عام 2010، ليصبح الرقم القياسي للأجر الحقيقي للعاملين من حملة المؤهل التعليمي بكالوريوس فأعلى 87 وأقل بما مقداره

13% عن مستواه في عام (2010=100) خلال الأعوام 2010-2017، وبنسبة تحسن في الأجور الحقيقية مقدارها 1.2% في عام 2017 عن عام 2016، (الشكل 14).

الشكل 14: الرقم القياسي الاسمي والحقيقي للأجر الشهري للعاملين في منشآت القطاع العام والقطاع الخاص حسب المستوى التعليمي، 2017 (2010=100)



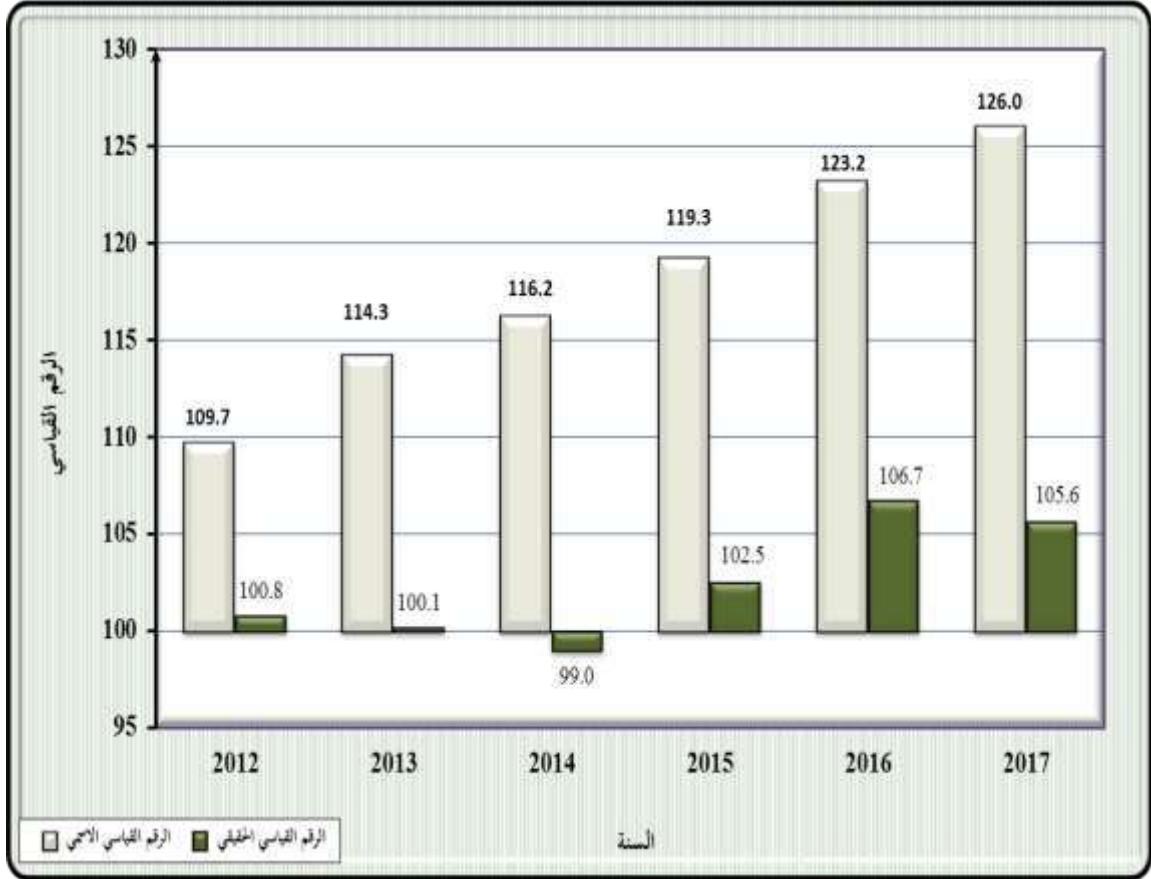
الرقم القياسي حسب القطاعات المؤسسية للأعوام 2012-2017، (2010 سنة أساس)

تشير النتائج إلى تحسن بسيط في الرقم القياسي الاسمي للأجر الشهري في منشآت القطاعين العام والخاص للأعوام 2012-2017 نتيجة الزيادات المتعاقبة في الأجور مقارنة بسنة الأساس 2010، حيث بلغ الرقم القياسي الاسمي للأجر الشهري 126 في عام 2017 عن عام 2010. في حين أظهرت البيانات تآكلاً في الرقم القياسي الحقيقي للأجر الشهري للعاملين في القطاعين العام والخاص خلال الأعوام 2012-2014 مقارنة مع عام 2010، بعد الأخذ بالاعتبار الارتفاع في أسعار نفقات المعيشة، وسجلت البيانات تحسناً طفيفاً خلال الأعوام 2015-2017 ليرتفع الرقم القياسي الحقيقي للأجور في عام 2017 حوالي 5.6% مقارنة مع عام 2010 سنة الأساس، (الشكل 15).

ويعود السبب بصورة رئيسية في تآكل الأجور إلى استمرار ارتفاع الأسعار العالمية للنفط والمواد الغذائية الرئيسية والأعلاف، والتي أدت إلى ارتفاع أسعار معظم السلع المستوردة مما أدى أيضاً إلى ارتفاع أسعار السلع المنتجة محلياً مما انعكس سلباً على الأجور الحقيقية للعاملين في المنشآت الاقتصادية في القطاعين العام والخاص بشكل عام.

الشكل 15: الرقم القياسي الاسمي والحقيقي للأجر الشهري للعاملين في منشآت القطاع العام والخاص،

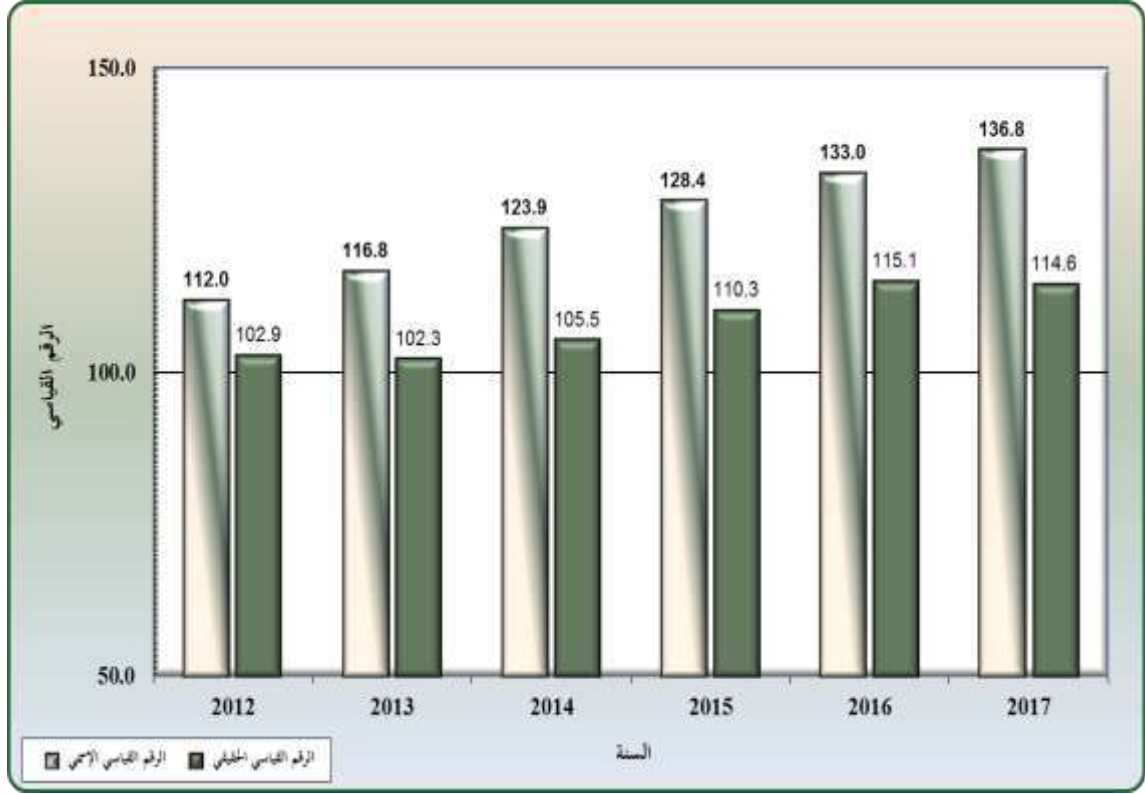
(100=2010) 2017-2012



أما فيما يتعلق بمنشآت القطاع العام، فقد أظهر الرقم القياسي الاسمي للأجر الشهري للعاملين تحسناً ملحوظاً خلال الأعوام 2012-2017 مقارنة مع عام 2010، حيث بلغ الرقم القياسي الاسمي للأجر الشهري 136.8 في عام 2017 عن عام 2010 سنة الأساس، وبزيادة مقدارها 2.9% في عام 2017 عن عام 2016، (الشكل 16).

وأظهرت البيانات أن الرقم القياسي الحقيقي للأجر الشهري حقق تحسناً بسيطاً في القطاع العام في الأعوام 2012-2017 مقارنة مع عام (100=2010)، إلا أن الرقم القياسي الاسمي (النقدي) للأجر الشهري للعاملين في منشآت القطاع العام قد تأكل بنسبة كبيرة مقدارها 12.2 نقطة في عام 2017، حيث أصبح الرقم القياسي الحقيقي للأجر الشهري للعاملين في القطاع العام 114.6 في عام 2017 عن عام 2010، وبتراجع مقداره 0.4% في عام 2017 عن عام 2016، (الشكل 16).

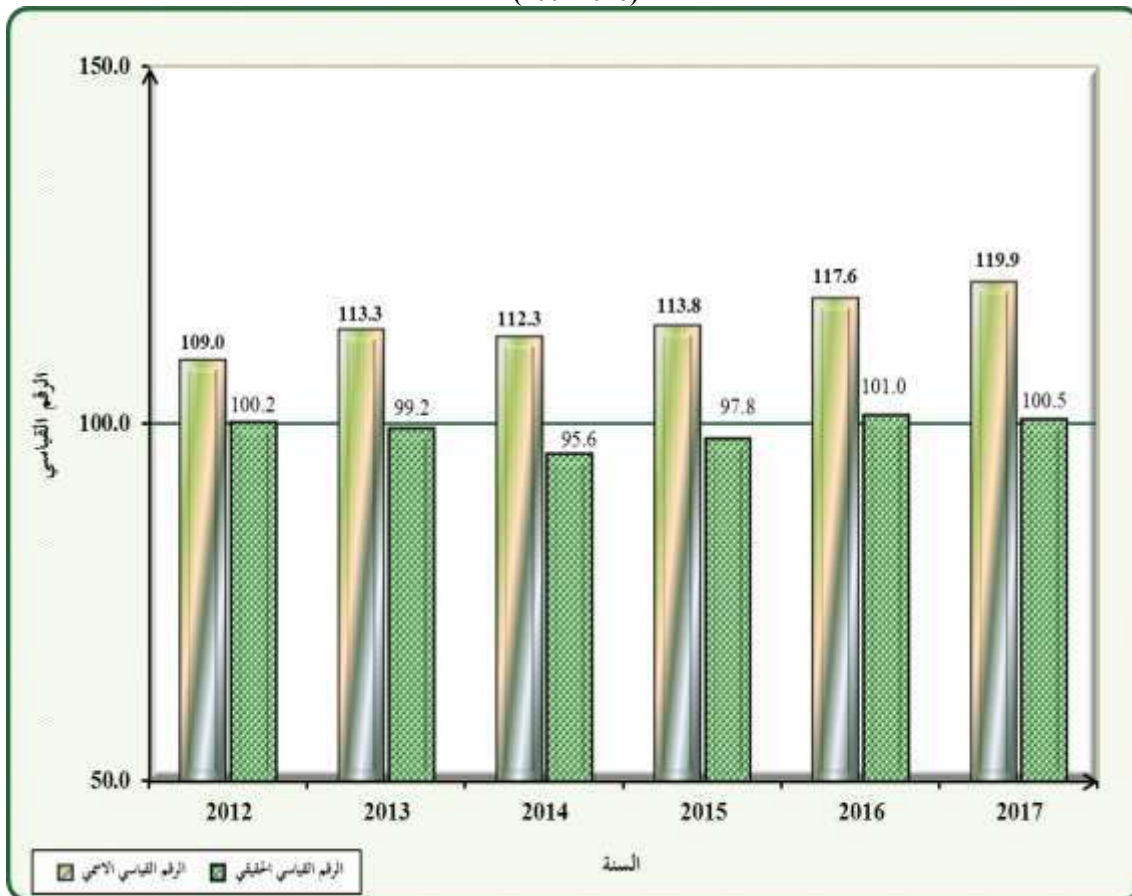
الشكل 16: الرقم القياسي الاسمي والحقيقي للأجر الشهري للعاملين في منشآت القطاع العام، 2012-2017
(100=2010)



أظهر الرقم القياسي للأجر الاسمي للعاملين زيادة في الأجور النقدية وصلت إلى 19.9% في منشآت القطاع الخاص في عام 2017 مقارنة مع عام 2010، وارتفاع مقداره 2% في عام 2017 مقارنة مع عام 2016. في حين تأكل الرقم القياسي الاسمي (النقدي) في القطاع الخاص بمقدار 19.4 نقطة متأثراً بارتفاع تكاليف المعيشة وتدني الزيادات في أجور العاملين في عام 2017، (الشكل 17).

وأظهرت البيانات بأن الرقم القياسي الحقيقي للأجر الشهري في القطاع الخاص تراجع للأعوام 2012-2015 مقارنة مع عام (100=2010)، مع ظهور تحسن طفيف جداً في العامين 2016 و2017، حيث بلغ الرقم القياسي الحقيقي للأجر الشهري للعاملين في منشآت القطاع الخاص حوالي 100.5 في عام 2017، بزيادة حقيقية طفيفة مقدارها 0.5% مقارنة بسنة الأساس 2010. كما أظهرت البيانات أيضاً وجود انخفاض في الرقم القياسي الحقيقي للأجر الشهري في منشآت القطاع الخاص بمقدار 0.5% في عام 2017 مقارنة بالرقم القياسي الحقيقي للأجر الشهري في عام 2016، (الشكل 17).

الشكل 17: الرقم القياسي الاسمي والحقيقي للأجر الشهري للعاملين في منشآت القطاع الخاص، 2012-2017
(100=2010)



3. الملاحق: الجداول التفصيلية

Appendices: Detailed Tables

جدول 2: عدد العاملين بأجر في منشآت القطاع العام حسب المجموعات الرئيسية للمهن والجنس، 2015-2017

Table 2: Number of paid Employees in Public Sector Establishments
by Major Occupations Groups and Sex, 2015-2017

Major Occupations Groups	2017		2016		2015		المجموعات الرئيسية للمهن
	أنثى	ذكر	أنثى	ذكر	أنثى	ذكر	
	Female	Male	Female	Male	Female	Male	
Legislators, Senior Officials & Managers	3562	6652	3991	7301	4411	9092	المشروعون وموظفو الإدارة العليا
Professionals	95661	87268	91932	84363	86376	82143	المتخصصون
Technicians & Associate Professionals	12758	20347	11815	19225	13125	22454	الفنيون والمتخصصون
Clerks	13176	21463	13003	22114	13310	23297	المساعدون
Service Workers, Shop & Market Sales Workers	2284	15577	2309	14948	3159	15247	العاملون في الخدمات والباعة في المحلات والأسواق
Craft & Related Trade Workers	204	12113	261	12265	236	12902	العاملون في الحرف وما إليها من المهن
Plant Machine Operators & Assemblers	58	16057	174	15755	44	15603	مشغلو الآلات ومجموعها
Elementary Occupations	5700	35521	8263	38471	6800	34590	المهن الأولية
Total	133403	214998	131748	214442	127461	215328	المجموع

المصدر: مسح الاستخدام، دائرة الإحصاءات العامة

جدول 3: عدد العاملين بأجر في منشآت القطاع الخاص حسب المجموعات الرئيسية للمهن والجنس، 2015-2017

Table 3: Number of paid Employees in Private Sector Establishments
by Major Occupations Groups and Sex, 2015-2017

Major Occupations Groups	2017		2016		2015		المجموعات الرئيسية للمهن
	أنثى	ذكر	أنثى	ذكر	أنثى	ذكر	
	Female	Male	Female	Male	Female	Male	
Legislators, Senior Officials & Managers	5802	21391	5526	23096	5624	25404	المشروعون وموظفو الإدارة العليا
Professionals	64699	78997	61836	77907	58135	71611	المتخصصون
Technicians & Associate Professionals	21385	43310	19079	41572	17694	36479	الفنيون والمتخصصون
Clerks	10516	25078	12012	23743	11824	26204	المساعدون
Service Workers, Shop & Market Sales Workers	13033	119148	11781	104196	10000	88350	العاملون في الخدمات والباعة في المحلات والأسواق
Craft & Related Trade Workers	8429	78862	9355	77196	12661	79079	العاملون في الحرف وما إليها من المهن
Plant Machine Operators & Assemblers	29251	80385	28374	82519	21075	77630	مشغلو الآلات ومجموعها
Elementary Occupations	8518	65267	7460	60248	6399	62491	المهن الأولية
Total	161633	512438	155423	490477	143412	467248	المجموع

المصدر: مسح الاستخدام، دائرة الإحصاءات العامة

جدول 4: متوسط الأجر الشهري للعاملين بأجر في منشآت القطاعين العام والخاص حسب المجموعات الرئيسية للمهن، 2014-2017

Table 4: Monthly Average Wage per paid Employees in Public and Private Sector Establishments by Major Occupations Groups, 2014-2017

Major Occupations Groups	2017	2016	2015	2014	المجموعات الرئيسية للمهن
Legislators, Senior Officials & Managers	1399	1362	1328	1380	المشروعون وموظفو الإدارة العليا
Professionals	649	622	609	594	المتخصصون
Technicians & Associate Professionals	523	513	497	475	الفنيون والمتخصصون المساعدون
Clerks	473	449	447	419	الكتيبة
Service Workers, Shop & Market Sales Workers	313	325	311	292	العاملون في الخدمات والباعة في المحلات والأسواق
Craft & Related Trade Workers	374	361	342	343	العاملون في الحرف وما إليها من المهن
Plant Machine Operators & Assemblers	321	320	310	299	مشغلو الآلات ومجموعها
Elementary Occupations	331	343	315	302	المهن الأولية
Total	500	493	484	463	المجموع

المصدر: مسح الاستخدام، دائرة الإحصاءات العامة

جدول 5: متوسط الأجر الشهري للعاملين بأجر في منشآت القطاعين العام والخاص حسب المجموعات الرئيسية للمهن والجنس،

2017 و 2016

Table 5: Monthly Average Wage per paid Employees in Public and Private Sector Establishments by Major Occupations Groups and Sex, 2016-2017

Major Occupations Groups	2017		2016		المجموعات الرئيسية للمهن
	أنثى Female	ذكر Male	أنثى Female	ذكر Male	
Legislators, Senior Officials & Managers	1009	1530	1030	1466	المشروعون وموظفو الإدارة العليا
Professionals	537	756	517	722	المتخصصون
Technicians & Associate Professionals	444	566	434	553	الفنيون والمتخصصون المساعدون
Clerks	405	508	391	481	الكتيبة
Service Workers, Shop & Market Sales Workers	325	312	358	321	العاملون في الخدمات والباعة في المحلات والأسواق
Craft & Related Trade Workers	249	386	240	374	العاملون في الحرف وما إليها من المهن
Plant Machine Operators & Assemblers	208	356	230	346	مشغلو الآلات ومجموعها
Elementary Occupations	288	337	326	346	المهن الأولية
Total	467	514	458	507	المجموع

المصدر: مسح الاستخدام، دائرة الإحصاءات العامة

جدول 6: متوسط الأجر الشهري للعاملين بأجر في منشآت القطاع العام حسب المجموعات الرئيسية للمهن، 2014-2017

Table 6: Monthly Average Wage per paid Employees in Public Sector Establishments by Major Occupations Groups, 2014-2017

Major Occupations Groups	2017	2016	2015	2014	المجموعات الرئيسية للمهن
Legislators, Senior Officials & Managers	1184	1144	1104	1019	المشروعون وموظفو الإدارة العليا
Professionals	662	644	627	608	المتخصصون
Technicians & Associate Professionals	586	581	543	546	الفنيون والمتخصصون المساعدون
Clerks	507	479	476	452	الكتبة
Service Workers, Shop & Market Sales Workers	412	395	380	353	العاملون في الخدمات والباعة في المحلات والأسواق
Craft & Related Trade Workers	613	572	565	562	العاملون في الحرف وما إليها من المهن
Plant Machine Operators & Assemblers	575	542	550	510	مشغلو الآلات ومجموعها
Elementary Occupations	398	408	363	347	المهن الأولية
Total	605	586	570	549	المجموع

المصدر: مسح الاستخدام، دائرة الإحصاءات العامة

جدول 7: متوسط الأجر الشهري للعاملين بأجر في منشآت القطاع العام حسب المجموعات الرئيسية للمهن والجنس، 2016 و2017

Table 7: Monthly Average Wage per paid Employees in Public Sector Establishments by Major Occupations Groups and Sex, 2016-2017

Major Occupations Groups	2017		2016		المجموعات الرئيسية للمهن
	أنثى Female	ذكر Male	أنثى Female	ذكر Male	
Legislators, Senior Officials & Managers	942	1314	893	1282	المشروعون وموظفو الإدارة العليا
Professionals	564	769	554	741	المتخصصون
Associate Technicians & Professionals	473	656	467	651	الفنيون والمتخصصون المساعدون
Clerks	444	546	435	504	الكتبة
Service Workers, Shop & Market Sales Workers	575	388	551	371	العاملون في الخدمات والباعة في المحلات والأسواق
Craft & Related Trade Workers	447	616	413	575	العاملون في الحرف وما إليها من المهن
Plant Machine Operators & Assemblers	504	575	399	544	مشغلو الآلات ومجموعها
Elementary Occupations	351	406	393	412	المهن الأولية
Total	544	642	534	618	المجموع

المصدر: مسح الاستخدام، دائرة الإحصاءات العامة

جدول 8: متوسط الأجر الشهري للعاملين بأجر في منشآت القطاع الخاص حسب المجموعات الرئيسية للمهن، 2014-2017

Table 8: Monthly Average Wage per paid Employees in Private Sector Establishments by Major Occupations Groups, 2014-2017

Major Occupations Groups	2017	2016	2015	2014	المجموعات الرئيسية للمهن
Legislators, Senior Officials & Managers	1480	1447	1426	1569	المشروعون وموظفو الإدارة العليا
Professionals	632	594	586	576	المتخصصون
Technicians & Associate Professionals	491	478	467	432	الفنيون والمتخصصون المساعدون
Clerks	440	421	419	389	الكتيبة
Service Workers, Shop & Market Sales Workers	300	315	298	281	العاملون في الخدمات والباعة في المحلات والأسواق
Craft & Related Trade Workers	340	331	310	311	العاملون في الحرف وما إليها من المهن
Plant Machine Operators & Assemblers	284	288	272	264	مشغلو الآلات ومجموعها
Elementary Occupations	294	298	286	278	المهن الأولية
Total	446	442	435	417	المجموع

المصدر: مسح الاستخدام، دائرة الإحصاءات العامة

جدول 9: متوسط الأجر الشهري للعاملين بأجر في منشآت القطاع الخاص حسب المجموعات الرئيسية للمهن والجنس، 2016 و2017

Table 9: Monthly Average Wage per paid Employees in Private Sector Establishments by Major Occupations Groups and Sex, 2016-2017

Major Occupations Groups	2017		2016		المجموعات الرئيسية للمهن
	أنثى Female	ذكر Male	أنثى Female	ذكر Male	
Legislators, Senior Officials & Managers	1051	1597	1129	1524	المشروعون وموظفو الإدارة العليا
Professionals	498	742	461	701	المتخصصون
Technicians & Associate Professionals	427	523	413	508	الفنيون والمتخصصون المساعدون
Clerks	357	475	344	460	الكتيبة
Service Workers, Shop & Market Sales Workers	281	302	320	314	العاملون في الخدمات والباعة في المحلات والأسواق
Craft & Related Trades Workers	244	351	235	342	العاملون في الحرف وما إليها من المهن
Plant Machine Operators & Assemblers	207	312	229	308	مشغلو الآلات ومجموعها
Elementary Occupations	245	300	252	303	المهن الأولية
Total	403	460	393	458	المجموع

المصدر: مسح الاستخدام، دائرة الإحصاءات العامة

جدول 10: متوسط الأجر الشهري للعاملين الأردنيين بأجر في منشآت القطاعين العام والخاص حسب المجموعات الرئيسية للمهن،

2017-2014

Table 10: Monthly Average Wage per paid Jordanian Employees in Public and Private Sector Establishments by Major Occupations Groups, 2014-2017

Major Occupations Groups	2017	2016	2015	2014	المجموعات الرئيسية للمهن
Legislators, Senior Officials & Managers	1388	1352	1310	1363	المشروعون وموظفو الإدارة العليا
Professionals	647	620	608	591	المتخصصون
Technicians & Associate Professionals	525	514	499	477	الفنيون والمتخصصون المساعدون
Clerks	476	451	449	420	الكتبة
Service Workers, Shop & Market Sales Workers	318	328	314	299	العاملون في الخدمات والباعة في المحلات والأسواق
Craft & Related Trade Workers	399	387	375	359	العاملون في الحرف وما إليها من المهن
Plant Machine Operators & Assemblers	375	376	361	349	مشغلو الآلات ومجموعها
Elementary Occupations	347	358	329	314	المهن الأولية
Total	531	521	512	491	المجموع

المصدر: مسح الاستخدام، دائرة الإحصاءات العامة

جدول 11: متوسط الأجر الشهري للعاملين غير الأردنيين بأجر في منشآت القطاعين العام والخاص حسب المجموعات الرئيسية للمهن،

2017-2104

Table 11: Monthly Average Wage per paid Employees for Non-Jordanian in Public and Private Sector Establishments by Major Occupations Groups, 2014-2017

Major Occupations Groups	2017	2016	2015	2014	المجموعات الرئيسية للمهن
Legislators, Senior Officials & Managers	1974	1949	2122	2380	المشروعون وموظفو الإدارة العليا
Professionals	935	1006	819	1073	المتخصصون
Technicians & Associate Professionals	448	462	431	434	الفنيون والمتخصصون المساعدون
Clerks	381	351	375	369	الكتبة
Service Workers, Shop & Market Sales Workers	290	309	294	257	العاملون في الخدمات والباعة في المحلات والأسواق
Craft & Related Trade Workers	297	284	248	281	العاملون في الحرف وما إليها من المهن
Plant Machine Operators & Assemblers	219	212	207	205	مشغلو الآلات ومجموعها
Elementary Occupations	295	297	276	275	المهن الأولية
Total	295	288	280	280	المجموع

المصدر: مسح الاستخدام، دائرة الإحصاءات العامة

جدول 12: متوسط الأجر الشهري للعاملين الأردنيين بأجر في منشآت القطاع الخاص حسب المجموعات الرئيسية للمهن، 2014-2017

Table 12: Monthly Average Wage per paid Jordanian Employees in Private Sector Establishments by Major Occupations Groups, 2014-2017

Major Occupations Groups	2017	2016	2015	2014	المجموعات الرئيسية للمهن
Legislators, Senior Officials & Managers	1467	1436	1403	1548	المشروعون وموظفو الإدارة العليا
Professionals	628	591	583	571	المتخصصون
Technicians & Associate Professionals	494	480	470	433	الفنيون والمتخصصون المساعدون
Clerks	445	424	421	390	الكتابة
Service Workers, Shop & Market Sales Workers	305	318	302	290	العاملون في الخدمات والباعة في المحلات والأسواق
Craft & Related Trade Workers	358	350	336	321	العاملون في الحرف وما إليها من المهن
Plant Machine Operators & Assemblers	327	337	313	303	مشغلو الآلات ومجموعها
Elementary Occupations	296	299	294	280	المهن الأولية
Total	484	478	471	452	المجموع

المصدر: مسح الاستخدام، دائرة الإحصاءات العامة

جدول 13: متوسط الأجر الشهري للعاملين غير الأردنيين بأجر في منشآت القطاع الخاص حسب المجموعات الرئيسية للمهن، 2014-2017

Table 13: Monthly Average Wage per paid Employees for Non-Jordanian in Private Sector Establishments by Major Occupations Groups, 2014-2017

Major Occupations Groups	2017	2016	2015	2014	المجموعات الرئيسية للمهن
Legislators, Senior Officials & Managers	1972	1943	2118	2370	المشروعون وموظفو الإدارة العليا
Professionals	886	944	764	984	المتخصصون
Technicians & Associate Professionals	411	428	415	419	الفنيون والمتخصصون المساعدون
Clerks	344	328	380	370	الكتابة
Service Workers, Shop & Market Sales Workers	278	295	279	246	العاملون في الخدمات والباعة في المحلات والأسواق
Craft & Related Trade Workers	296	281	248	281	العاملون في الحرف وما إليها من المهن
Plant Machine Operators & Assemblers	218	211	206	205	مشغلو الآلات ومجموعها
Elementary Occupations	290	295	274	276	المهن الأولية
Total	288	281	275	275	المجموع

المصدر: مسح الاستخدام، دائرة الإحصاءات العامة

جدول 14: الرقم القياسي الاسمي والحقيقي للأجر الشهري للعاملين حسب القطاع والجنس، 2017 (2010=100)

Table 14: Nominal and Real Monthly Wage Index per paid Employees by Sector And Sex, 2017 (Base: 2010=100)

Sector and Sex		الرقم القياسي الحقيقي Real Index Number	الرقم القياسي الاسمي Nominal Index Number	القطاع والجنس	
Public and Private Sectors	Male	105.9	126.4	ذكر	القطاعات العام والخاص
	Female	107.5	128.2	أنثى	
Public Sector	Male	117.4	140.1	ذكر	القطاع العام
	Female	111.9	133.5	أنثى	
Private Sector	Male	100.5	119.9	ذكر	القطاع الخاص
	Female	104.6	124.8	أنثى	

المصدر: قسم الأسعار-مديرية الحسابات القومية، دائرة الإحصاءات العامة.

جدول 15: الرقم القياسي الاسمي للأجر الشهري للعاملين في منشآت القطاعات العام والخاص حسب المجموعات الرئيسية للمهن،

(2010=100) 2017-2014

Table 15: Nominal Monthly Wage Index in Public and Private Sector Establishments by Major Occupations Groups, 2014-2017 (Base: 2010=100)

Major Occupations Groups	2017	2016	2015	2014	المجموعات الرئيسية للمهن
Legislators, Senior Officials & Managers	109.0	106.2	103.5	107.6	المشروعون وموظفو الإدارة العليا
Professionals	124.1	118.9	116.4	113.6	المتخصصون
Technicians & Associate Professionals	130.4	127.9	123.9	118.5	الفنيون والمتخصصون المساعدون
Clerks	129.2	122.7	122.1	114.5	الكتبة
Service Workers, Shop & Market Sales Workers	127.2	132.1	126.4	118.7	العاملون في الخدمات والباعة في المحلات والأسواق
Craft & Related Trades Workers	132.2	127.6	120.8	121.2	العاملون في الحرف وما إليها من المهن
Plant Machine Operators & Assemblers	133.2	132.8	128.6	124.1	مشغلو الآلات ومجموعها
Elementary Occupations	139.1	144.1	132.4	126.9	المهن الأولية
Total	126.0	123.2	119.3	116.2	المجموع

المصدر: قسم الأسعار-مديرية الحسابات القومية، دائرة الإحصاءات العامة.

جدول 16: الرقم القياسي الحقيقي للأجر الشهري للعاملين في منشآت القطاع العام والخاص حسب المجموعات الرئيسية للمهن،

(100=2010) 2017-2014

Table 16: Real Monthly Wage Index in Public and Private Sector Establishments
by Major Occupations Groups, 2014-2017 (Base: 2010=100)

Major Occupations Groups	2017	2016	2015	2014	المجموعات الرئيسية للمهن
Legislators, Senior Officials & Managers	91.4	91.9	88.9	91.6	المشروعون وموظفو الإدارة العليا
Professionals	104.0	103.0	100.0	96.7	المتخصصون
Technicians & Associate Professionals	109.3	110.8	106.5	100.9	الفنيون والمتخصصون المساعدون
Clerks	108.3	106.2	104.9	97.5	الكتبة
Service Workers, Shop & Market Sales Workers	106.6	114.4	108.6	101.1	العاملون في الخدمات والباعة في المحلات والأسواق
Craft & Related Trades Workers	110.7	110.5	103.8	103.2	العاملون في الحرف وما إليها من المهن
Plant Machine Operators & Assemblers	111.6	115.0	110.5	105.7	مشغلو الآلات ومجموعها
Elementary Occupations	116.5	124.8	113.7	108.1	المهن الأولية
Total	105.6	106.7	102.5	99.0	المجموع

المصدر: قسم الأسعار-مديرية الحسابات القومية، دائرة الإحصاءات العامة.

جدول 17: الرقم القياسي الاسمي للأجر الشهري للعاملين في منشآت القطاع العام حسب المجموعات الرئيسية للمهن، 2017-2014

(100=2010)

Table 17: Nominal Monthly Wage Index in Public Sector Establishments
by Major Occupations Groups, 2014-2017 (Base: 2010=100)

Major Occupations Groups	2017	2016	2015	2014	المجموعات الرئيسية للمهن
Legislators, Senior Officials & Managers	124.2	120.0	115.8	106.9	المشروعون وموظفو الإدارة العليا
Professionals	131.3	127.8	124.4	120.6	المتخصصون
Technicians & Associate Professionals	137.6	136.4	127.5	128.2	الفنيون والمتخصصون المساعدون
Clerks	145.3	137.2	136.4	129.5	الكتبة
Service Workers, Shop & Market Sales Workers	135.5	129.9	125.0	116.1	العاملون في الخدمات والباعة في المحلات والأسواق
Craft & Related Trades Workers	153.3	143.0	141.3	140.5	العاملون في الحرف وما إليها من المهن
Plant Machine Operators & Assemblers	158.4	149.3	151.5	140.5	مشغلو الآلات ومجموعها
Elementary Occupations	153.1	156.9	139.6	133.5	المهن الأولية
Total	136.8	133.0	128.4	123.9	المجموع

المصدر: قسم الأسعار-مديرية الحسابات القومية، دائرة الإحصاءات العامة.

جدول 18: الرقم القياسي الحقيقي للأجر الشهري للعاملين في منشآت القطاع العام حسب المجموعات الرئيسية للمهن، 2014-2017

(100=2010)

Table 18: Real Monthly Wage Index in Public Sector Establishments
by Major Occupations Groups, 2014-2017 (Base: 2010=100)

Major Occupations Groups	2017	2016	2015	2014	المجموعات الرئيسية للمهن
Legislators, Senior Officials & Managers	104.1	103.9	99.5	91.1	المشروعون وموظفو الإدارة العليا
Professionals	110.1	110.6	106.9	102.7	المتخصصون
Technicians & Associate Professionals	115.3	118.1	109.5	109.1	الفنيون والمتخصصون المساعدون
Clerks	121.7	118.8	117.2	110.3	الكتيبة
Service Workers, Shop & Market Sales Workers	113.6	112.5	107.4	98.9	العاملون في الخدمات والباعة في المحلات والأسواق
Craft & Related Trades Workers	128.4	123.8	121.3	119.6	العاملون في الحرف وما إليها من المهن
Plant Machine Operators & Assemblers	132.7	129.3	130.2	119.6	مشغلو الآلات ومجموعها
Elementary Occupations	128.3	135.9	119.9	113.7	المهن الأولية
Total	114.6	115.1	110.3	105.5	المجموع

المصدر: قسم الأسعار-مديرية الحسابات القومية، دائرة الإحصاءات العامة.

جدول 19: الرقم القياسي الاسمي للأجر الشهري للعاملين في منشآت القطاع الخاص حسب المجموعات الرئيسية للمهن، 2014-2017

(100=2010)

Table 19: Nominal Monthly Wage Index in Private Sector Establishments
by Major Occupations Groups, 2014-2017 (Base: 2010=100)

Major Occupations Groups	2017	2016	2015	2014	المجموعات الرئيسية للمهن
Legislators, Senior Officials & Managers	103.4	101.1	99.7	109.6	المشروعون وموظفو الإدارة العليا
Professionals	114.7	107.8	106.4	104.5	المتخصصون
Technicians & Associate Professionals	130.2	126.8	123.9	114.6	الفنيون والمتخصصون المساعدون
Clerks	115.2	110.2	109.7	101.8	الكتيبة
Service Workers, Shop & Market Sales Workers	127.7	134.0	126.8	119.6	العاملون في الخدمات والباعة في المحلات والأسواق
Craft & Related Trades Workers	126.9	123.5	115.7	116.0	العاملون في الحرف وما إليها من المهن
Plant Machine Operators & Assemblers	133.3	135.2	127.7	123.9	مشغلو الآلات ومجموعها
Elementary Occupations	130.1	131.9	126.5	123.0	المهن الأولية
Total	119.9	117.6	113.8	112.3	المجموع

المصدر: قسم الأسعار-مديرية الحسابات القومية، دائرة الإحصاءات العامة.

جدول 20: الرقم القياسي الحقيقي للأجر الشهري للعاملين في منشآت القطاع الخاص حسب المجموعات الرئيسية للمهن، 2017-2014

(100=2010)

Table 20: Real Monthly Wage Index in Private Sector Establishments
by Major Occupations Groups, 2014-2017 (Base: 2010=100)

Major Occupations Groups	2017	2016	2015	2014	المجموعات الرئيسية للمهن
Legislators, Senior Officials & Managers	86.7	87.6	85.6	93.4	المشروعون وموظفو الإدارة العليا
Professionals	96.1	93.3	91.4	89.0	المتخصصون
Technicians & Associate Professionals	109.1	109.8	106.4	97.6	الفنيون والمتخصصون المساعدون
Clerks	96.5	95.4	94.2	86.7	الكتابة
Service Workers, Shop & Market Sales Workers	107.0	116.1	108.9	101.8	العاملون في الخدمات والباعة في المحلات والأسواق
Craft & Related Trades Workers	106.3	106.9	99.4	98.8	العاملون في الحرف وما إليها من المهن
Plant Machine Operators & Assemblers	111.7	117.1	109.7	105.5	مشغلو الآلات ومجموعها
Elementary Occupations	109.0	114.2	108.7	104.8	المهن الأولية
Total	100.5	101.0	97.8	95.6	المجموع

المصدر: قسم الأسعار-مديرية الحسابات القومية، دائرة الإحصاءات العامة.

جدول 21: الرقم القياسي الاسمي للأجر الشهري للعاملين في منشآت القطاع العام حسب المستوى التعليمي والجنس، 2015-2017
(100=2010)

Table 21: Nominal Monthly Wage Index in Public Sector Establishments
by Education level and Sex, 2015-2017 (Base: 2010=100)

Education level	2017			2016			2015			المستوى التعليمي
	مجموع Total	أنثى Female	ذكر Male	مجموع Total	أنثى Female	ذكر Male	مجموع Total	أنثى Female	ذكر Male	
Less Than Secondary	149.7	137.9	151.1	149.7	149.8	149.8	138.9	131.6	139.5	أقل من ثانوي
Secondary Or Middle Diploma	135.9	132.4	137.6	128.1	128.0	127.5	130.4	128.0	131.6	ثانوي أو دبلوم
Bachelor & Above	129.8	131.7	131.0	126.6	129.9	126.8	123.3	125.6	123.2	بكالوريوس فأعلى

المصدر: قسم الأسعار-مديرية الحسابات القومية، دائرة الإحصاءات العامة.

جدول 22: الرقم القياسي الحقيقي للأجر الشهري للعاملين في منشآت القطاع العام حسب المستوى التعليمي والجنس، 2015-2017
(100=2010)

Table 22: Real Monthly Wage Index in Public Sector Establishments
by Education level and Sex, 2015-2017 (Base: 2010=100)

Education level	2017			2016			2015			المستوى التعليمي
	مجموع Total	أنثى Female	ذكر Male	مجموع Total	أنثى Female	ذكر Male	مجموع Total	أنثى Female	ذكر Male	
Less Than Secondary	125.4	115.6	126.6	129.6	129.7	129.7	119.3	113.1	119.9	أقل من ثانوي
Secondary Or Middle Diploma	113.9	111.0	115.3	110.9	110.8	110.4	112.0	109.9	113.0	ثانوي أو دبلوم
Bachelor & Above	108.8	110.3	109.8	109.6	112.4	109.8	105.9	107.9	105.8	بكالوريوس فأعلى

المصدر: قسم الأسعار-مديرية الحسابات القومية، دائرة الإحصاءات العامة.

جدول 23: الرقم القياسي الاسمي للأجر الشهري للعاملين في منشآت القطاع الخاص حسب المستوى التعليمي والجنس، 2015-2017
(100=2010)

Table 23: Nominal Monthly Wage Index in Private Sector Establishments
by Education level and Sex, 2015-2017 (Base: 2010=100)

Education level	2017			2016			2015			المستوى التعليمي
	مجموع Total	أنثى Female	ذكر Male	مجموع Total	أنثى Female	ذكر Male	مجموع Total	أنثى Female	ذكر Male	
Less Than Secondary	128.3	145.0	128.2	126.6	154.3	125.3	122.7	125.8	123.3	أقل من ثانوي
Secondary Or Middle Diploma	124.7	136.8	122.0	125.0	138.7	121.7	121.9	129.5	120.5	ثانوي أو دبلوم
Bachelor & Above	103.9	113.5	102.2	99.3	104.8	99.2	100.6	106.9	99.6	بكالوريوس فأعلى

المصدر: قسم الأسعار-مديرية الحسابات القومية، دائرة الإحصاءات العامة.

جدول 24: الرقم القياسي الحقيقي للأجر الشهري للعاملين في منشآت القطاع الخاص حسب المستوى التعليمي والجنس، 2015-2017

(100=2010)

Table 24: Real Monthly Wage Index in Private Sector Establishments by Education level and Sex, 2015-2017 (Base: 2010=100)

Education level	2017			2016			2015			المستوى التعليمي
	مجموع Total	أنثى Female	ذكر Male	مجموع Total	أنثى Female	ذكر Male	مجموع Total	أنثى Female	ذكر Male	
Less Than Secondary	107.5	121.5	107.4	109.6	133.6	108.5	105.5	108.1	105.9	أقل من ثانوي
Secondary Or Middle Diploma	104.5	114.6	102.3	108.2	120.1	105.4	104.7	111.3	103.6	ثانوي أو دبلوم
Bachelor & Above	87.0	95.1	85.6	86.0	90.7	85.9	86.4	91.8	85.6	بكالوريوس فأعلى

المصدر: قسم الأسعار-مديرية الحسابات القومية، دائرة الإحصاءات العامة.

جدول 25: معدلات النمو السنوية للرقم القياسي الاسمي للأجر الشهري للعاملين حسب القطاع والجنس، 2014-2017 (100=2010)

Table 25: Annual Nominal Monthly Wage Index Growth Rate by Sector and Sex, 2014-2017 (Base: 2010=100)

Sector and Sex		2017	2016	2015	2014	القطاع والجنس	
Public Sector	Male	3.6	4.1	3.2	6.5	ذكر	القطاع العام
	Female	1.6	3.5	3.8	6.0	أنثى	
Private Sector	Male	2.3	2.9	2.0	-0.8	ذكر	القطاع الخاص
	Female	1.4	5.1	1.9	-1.3	أنثى	

المصدر: قسم الأسعار-مديرية الحسابات القومية، دائرة الإحصاءات العامة.

جدول 26: الرقم القياسي الاسمي للأجر الشهري للعاملين في منشآت القطاعين العام والخاص حسب المهنة والجنسية، 2016 و2017

(100=2010)

Table 26: Nominal Monthly Wage Index in Public and Private Sector Establishments by Major Occupations Groups & Nationality, 2016 and 2017 (Base: 2010=100)

Major Occupations Groups	الرقم القياسي الاسمي لغير الأردنيين Non-Jordanian NWI		الرقم القياسي الاسمي للأردنيين Jordanian NWI		المجموعات الرئيسية للمهن
	2017	2016	2017	2016	
	Legislators, Senior Officials & Managers	65.3	64.5	111.8	
Professionals	102.0	109.8	124.9	119.8	المتخصصون
Technicians & Associate Professionals	110.0	113.5	131.0	128.3	الفنيون والمتخصصون المساعدون
Clerks	123.3	113.5	129.3	122.7	الكتبة
Service Workers, Shop & Market Sales Workers	125.0	133.2	127.9	131.9	العاملون في الخدمات والباعة في المحلات والأسواق
Craft & Related Trades Workers	127.7	122.1	132.0	127.8	العاملون في الحرف وما إليها من المهن
Plant Machine Operators & Assemblers	148.4	144.1	131.6	132.0	مشغلو الآلات ومجموعها
Elementary Occupations	136.6	137.4	139.7	144.1	المهن الأولية
Total	125.4	125.1	126.3	123.2	المجموع

المصدر: قسم الأسعار-مديرية الحسابات القومية، دائرة الإحصاءات العامة.

جدول 27: الرقم القياسي الحقيقي للأجر الشهري للعاملين في منشآت القطاعين العام والخاص حسب المهنة والجنسية، 2016 و2017

(100=2010)

Table 27: Real Monthly Wage Index in Public and Private Sector Establishments by Major Occupations Groups & Nationality, 2016 and 2017 (Base: 2010=100)

Major Occupations Groups	الرقم القياسي الحقيقي لغير الأردنيين Non-Jordanian RWI		الرقم القياسي الحقيقي للأردنيين Jordanian RWI		المجموعات الرئيسية للمهن
	2017	2016	2017	2016	
	Legislators, Senior Officials & Managers	54.8	55.9	93.7	
Professionals	85.4	95.1	104.7	103.7	المتخصصون
Technicians & Associate Professionals	92.2	98.3	109.8	111.1	الفنيون والمتخصصون المساعدون
Clerks	103.3	98.3	108.4	106.3	الكتبة
Service Workers, Shop & Market Sales Workers	104.7	115.3	107.2	114.2	العاملون في الخدمات والباعة في المحلات والأسواق
Craft & Related Trades Workers	107.0	105.7	110.6	110.7	العاملون في الحرف وما إليها من المهن
Plant Machine Operators & Assemblers	124.3	124.7	110.3	114.3	مشغلو الآلات ومجموعها
Elementary Occupations	114.4	118.9	117.0	124.7	المهن الأولية
Total	105.1	108.3	105.8	106.7	المجموع

المصدر: قسم الأسعار-مديرية الحسابات القومية، دائرة الإحصاءات العامة.

جدول 28: الرقم القياسي الاسمي للأجر الشهري للعاملين في منشآت القطاع العام حسب المهنة والجنسية، 2016 و 2017 (2010=100)

Table 28: Real Monthly Wage Index in Public Sector Establishments by Major Occupations Groups & Nationality, 2016 and 2017 (Base: 2010=100)

Major Occupations Groups	الرقم القياسي الاسمي لغير الأردنيين Non-Jordanian NWI		الرقم القياسي الاسمي للأردنيين Jordanian NWI		المجموعات الرئيسية للمهن
	2017	2016	2017	2016	
	Legislators, Senior Officials & Managers	67.9	75.6	124.5	
Professionals	114.2	141.7	131.6	128.1	المتخصصون
Technicians & Associate Professionals	162.6	187.3	137.4	136.3	الفنيون والمتخصصون المساعدون
Clerks	212.6	184.0	145.1	137.1	الكتابة
Service Workers, Shop & Market Sales Workers	126.0	118.2	135.6	130.2	العاملون في الخدمات والباعة في المحلات والأسواق
Craft & Related Trades Workers	198.5	184.6	152.9	142.5	العاملون في الحرف وما إليها من المهن
Plant Machine Operators & Assemblers	337.1	210.6	156.6	148.1	مشغلو الآلات ومجموعها
Elementary Occupations	176.1	153.6	150.8	155.8	المهن الأولية
Total	170.8	152.4	136.5	132.8	المجموع

المصدر: قسم الأسعار-مديرية الحسابات القومية، دائرة الإحصاءات العامة.

جدول 29: الرقم القياسي الحقيقي للأجر الشهري للعاملين في منشآت القطاع العام حسب المهنة والجنسية، 2016 و 2017 (2010=100)

Table 29: Real Monthly Wage Index in Public Sector Establishments by Major Occupations Groups & Nationality, 2016 and 2017 (Base: 2010=100)

Major Occupations Groups	الرقم القياسي الحقيقي لغير الأردنيين Non-Jordanian RWI		الرقم القياسي الحقيقي للأردنيين Jordanian RWI		المجموعات الرئيسية للمهن
	2017	2016	2017	2016	
	Legislators, Senior Officials & Managers	56.9	65.5	104.3	
Professionals	95.7	122.7	110.3	110.9	المتخصصون
Technicians & Associate Professionals	136.2	162.2	115.1	118.0	الفنيون والمتخصصون المساعدون
Clerks	178.2	159.3	121.6	118.7	الكتابة
Service Workers, Shop & Market Sales Workers	105.6	102.3	113.6	112.7	العاملون في الخدمات والباعة في المحلات والأسواق
Craft & Related Trades Workers	166.3	159.9	128.1	123.3	العاملون في الحرف وما إليها من المهن
Plant Machine Operators & Assemblers	282.5	182.4	131.2	128.2	مشغلو الآلات ومجموعها
Elementary Occupations	147.6	133.0	126.3	134.9	المهن الأولية
Total	143.1	131.9	114.4	115.0	المجموع

المصدر: قسم الأسعار-مديرية الحسابات القومية، دائرة الإحصاءات العامة.

جدول 30: الرقم القياسي الاسمي للأجر الشهري للعاملين في منشآت القطاع الخاص حسب المهنة والجنسية، 2016 و2017 (2010=100)

Table 30: Nominal Monthly Wage Index in Private Sector Establishments by Major Occupations Groups & Nationality, 2016 and 2017 (Base: 2010=100)

Major Occupations Groups	الرقم القياسي الاسمي لغير الأردنيين Non-Jordanians NWI		الرقم القياسي الاسمي للأردنيين Jordanian NWI		المجموعات الرئيسية للمهن
	2017	2016	2017	2016	
	Legislators, Senior Officials & Managers	65.3	64.3	106.5	
Professionals	100.2	106.8	116.1	109.2	المتخصصون
Technicians & Associate Professionals	110.2	114.9	131.0	127.2	الفنيون والمتخصصون المساعدون
Clerks	113.1	107.6	115.7	110.3	الكتابة
Service Workers, Shop & Market Sales Workers	126.9	134.6	127.9	133.5	العاملون في الخدمات والباعة في المحلات والأسواق
Craft & Related Trades Workers	127.3	121.2	125.7	123.0	العاملون في الحرف وما إليها من المهن
Plant Machine Operators & Assemblers	150.0	145.4	128.0	132.0	مشغلو الآلات ومجموعها
Elementary Occupations	133.6	135.8	127.1	128.3	المهن الأولية
Total	124.7	124.3	121.3	116.8	المجموع

المصدر: قسم الأسعار-مديرية الحسابات القومية، دائرة الإحصاءات العامة.

جدول 31: الرقم القياسي الحقيقي للأجر الشهري للعاملين في منشآت القطاع الخاص حسب المهنة والجنسية، 2016 و2017 (2010=100)

Table 31: Real Monthly Wage Index in Private Sector Establishments by Major Occupations Groups & Nationality, 2016 and 2017 (Base: 2010=100)

Major Occupations Groups	الرقم القياسي الحقيقي لغير الأردنيين Non-Jordanian RWI		الرقم القياسي الحقيقي للأردنيين Jordanian RWI		المجموعات الرئيسية للمهن
	2017	2016	2017	2016	
	Legislators, Senior Officials & Managers	54.7	55.7	89.3	
Professionals	84.0	92.5	97.3	94.5	المتخصصون
Technicians & Associate Professionals	92.3	99.5	109.8	110.1	الفنيون والمتخصصون المساعدون
Clerks	94.8	93.2	96.9	95.5	الكتابة
Service Workers, Shop & Market Sales Workers	106.3	116.5	107.1	115.6	العاملون في الخدمات والباعة في المحلات والأسواق
Craft & Related Trades Workers	106.7	104.9	105.3	106.5	العاملون في الحرف وما إليها من المهن
Plant Machine Operators & Assemblers	125.7	125.9	107.2	114.3	مشغلو الآلات ومجموعها
Elementary Occupations	111.9	117.6	106.5	111.1	المهن الأولية
Total	104.5	107.6	101.6	101.2	المجموع

المصدر: قسم الأسعار-مديرية الحسابات القومية، دائرة الإحصاءات العامة.

جدول 32: الرقم القياسي الاسمي والحقيقي للأجر الشهري للعاملين في منشآت القطاعين العام والخاص حسب النشاط الاقتصادي، 2016

و2017 (2011=100)

Table 32: Nominal and Real Monthly Wage Index in Public and Private Sector Establishments by Economic Activity, 2016 and 2017 (Base: 2011=100)

Economic Activity	الرقم القياسي الحقيقي RWI		الرقم القياسي الاسمي NWI		النشاط الاقتصادي
	2017	2016	2017	2016	
Mining & Quarrying	140.1	120.4	160.5	133.5	التعدين واستغلال المحاجر
Manufacturing	95.5	94.8	109.5	105.2	الصناعة التحويلية
Electricity, gas, steam & air conditioning supply	108.7	112.1	124.5	124.3	إمدادات الكهرباء والغاز والبخار وتكييف الهواء
Water supply, sewerage, waste management & remediation activities	147.6	150.2	169.1	166.6	إمدادات المياه وأنشطة الصرف وإدارة النفايات ومعالجتها
Construction	94.9	99.0	108.7	109.8	التشييد
Wholesale & retail trade, repair of motor	95.0	104.4	108.8	115.8	تجارة الجملة والتجزئة؛ وإصلاح المركبات ذات المحركات والدراجات النارية
Transportation & storage	99.0	100.4	113.4	111.3	النقل والتخزين
Accommodation & food service activities	109.3	120.9	125.2	134.0	أنشطة خدمات الإقامة والطعام
Information & communication	99.8	101.1	114.4	112.1	المعلومات والاتصالات
Financial & insurance activities	111.9	113.7	128.2	126.1	الأنشطة المالية وأنشطة التأمين
Real estate activities	165.3	173.6	189.3	192.5	الأنشطة العقارية
Professional, scientific & technical activities	97.2	94.5	111.3	104.8	الأنشطة المهنية والعلمية والتقنية
Administrative & support services activities	102.5	110.0	117.5	122.0	أنشطة الخدمات الإدارية وخدمات الدعم
Public administration & defense compulsory social security	112.2	111.2	128.5	123.3	الإدارة العامة والدفاع؛ والضمان الاجتماعي الإلزامي
Education	112.0	111.5	128.3	123.7	التعليم
Human health & social work activities	112.2	114.4	128.5	126.8	الأنشطة في مجال صحة الإنسان والعمل الاجتماعي
Arts, Entertainment and Recreation	117.2	127.0	134.2	140.8	الفنون والترفيه والتسلية
Other services activities	116.6	120.8	133.6	133.9	أنشطة الخدمات الأخرى
activities of extraterritorial organizations & bodies	52.9	107.2	60.6	118.9	أنشطة المنظمات والهيئات غير الخاضعة للولاية القضائية الوطنية

المصدر: قسم الأسعار-مديرية الحسابات القومية، دائرة الإحصاءات العامة.

جدول 33: الرقم القياسي الاسمي والحقيقي للأجر الشهري للعاملين في منشآت القطاع العام حسب النشاط الاقتصادي، 2016 و2017
(100=2011)

Table 33: Nominal and Real Monthly Wage Index in Public Sector Establishments by Economic Activity, 2016 and 2017 (Base: 2011=100)

Economic Activity	الرقم القياسي الحقيقي RWI		الرقم القياسي الاسمي NWI		النشاط الاقتصادي
	2017	2016	2017	2016	
Mining & Quarrying	145.1	122.4	166.2	135.7	التعدين واستغلال المحاجر
Manufacturing	106.9	109.2	122.5	121.1	الصناعة التحويلية
Electricity, gas, steam & air conditioning supply	111.2	114.9	127.4	127.4	إمدادات الكهرباء والغاز والبخار وتكييف الهواء
Water supply, sewerage, waste management & remediation activities	135.9	136.6	155.7	151.5	إمدادات المياه وأنشطة الصرف وإدارة النفايات ومعالجتها
Construction	0.0	0.0	0.0	0.0	التشييد
Wholesale & retail trade, repair of motor	139.5	127.5	159.8	141.3	تجارة الجملة والتجزئة؛ وإصلاح المركبات ذات المحركات والدراجات النارية
Transportation & storage	144.0	139.8	165.0	155.0	النقل والتخزين
Accommodation & food service activities	106.2	104.9	121.7	116.3	أنشطة خدمات الإقامة والطعام
Information & communication	97.2	89.2	111.4	99.0	المعلومات والاتصالات
Financial & insurance activities	98.5	99.1	112.8	109.9	الأنشطة المالية وأنشطة التأمين
Real estate activities	82.8	79.7	94.9	88.4	الأنشطة العقارية
Professional, scientific & technical activities	107.0	106.2	122.5	117.8	الأنشطة المهنية والعلمية والتقنية
Administrative & support services activities	93.6	94.5	107.2	104.8	أنشطة الخدمات الإدارية وخدمات الدعم
Public administration & defense compulsory social security	112.2	111.2	128.5	123.3	الإدارة العامة والدفاع؛ والضمان الاجتماعي الإلزامي
Education	114.0	115.3	130.5	127.8	التعليم
Human health & social work activities	113.6	118.4	130.1	131.2	الأنشطة في مجال صحة الإنسان والعمل الاجتماعي
Arts, Entertainment and Recreation	91.5	93.9	104.8	104.1	الفنون والترفيه والتسلية
Other services activities	100.0	104.4	114.6	115.8	أنشطة الخدمات الأخرى

المصدر: قسم الأسعار-مديرية الحسابات القومية، دائرة الإحصاءات العامة.

جدول 34: الرقم القياسي الاسمي والحقيقي للأجر الشهري للعاملين في منشآت القطاع الخاص حسب النشاط الاقتصادي، 2016 و2017
(100=2011)

Table 34: Nominal and Real Monthly Wage Index in Private Sector Establishments by Economic Activity, 2016 and 2017 (Base: 2011=100)

Economic Activity	الرقم القياسي الحقيقي RWI		الرقم القياسي الاسمي NWI		النشاط الاقتصادي
	2017	2016	2017	2016	
Mining & Quarrying	94.7	89.6	108.5	99.3	التعدين واستغلال المحاجر
Manufacturing	96.1	95.3	110.1	105.6	الصناعة التحويلية
Electricity, gas, steam & air conditioning supply	105.0	107.0	120.3	118.6	إمدادات الكهرباء والغاز والبخار وتكييف الهواء
Water supply, sewerage, waste management & remediation activities	184.0	193.1	210.7	214.1	إمدادات المياه وأنشطة الصرف وإدارة النفايات ومعالجتها
Construction	94.9	99.0	108.7	109.8	التشييد
Wholesale & retail trade, repair of motor	94.2	103.9	107.9	115.2	تجارة الجملة والتجزئة؛ وإصلاح المركبات ذات المحركات والدراجات النارية
Transportation & storage	71.4	75.9	81.8	84.1	النقل والتخزين
Accommodation & food service activities	109.4	121.4	125.4	134.6	أنشطة خدمات الإقامة والطعام
Information & communication	99.1	101.6	113.6	112.6	المعلومات والاتصالات
Financial & insurance activities	112.6	114.6	129.0	127.1	الأنشطة المالية وأنشطة التأمين
Real estate activities	166.2	174.8	190.4	193.8	الأنشطة العقارية
Professional, scientific & technical activities	96.5	93.8	110.6	104.0	الأنشطة المهنية والعلمية والتقنية
Administrative & support services activities	107.8	117.3	123.5	130.0	أنشطة الخدمات الإدارية وخدمات الدعم
Education	108.0	98.0	123.7	108.6	التعليم
Human health & social work activities	115.0	114.5	131.8	126.9	الأنشطة في مجال صحة الإنسان والعمل الاجتماعي
Arts, Entertainment and Recreation	124.5	135.9	142.6	150.6	الفنون والترفيه والتسلية
Other services activities	116.5	120.7	133.5	133.8	أنشطة الخدمات الأخرى
Activities of extraterritorial organizations & bodies	52.9	107.2	60.6	118.9	أنشطة المنظمات والهيئات غير الخاضعة للولاية القضائية الوطنية

المصدر: قسم الأسعار-مديرية الحسابات القومية، دائرة الإحصاءات العامة.