



الأرقام القياسية للأجور 2010

مديرية الإحصاءات الاقتصادية
قسم إحصاءات العمل

حزيران 2012

إعداد

محمد فايز الخريشه/ رئيس قسم إحصاءات العمل

مراجعة

عبد الودود معتوق/ مدير مديرية الإحصاءات الاقتصادية

تقديم

تسعى الحكومة وبتوجيهات ملكية سامية إلى تعديل سلم الرواتب والأجور لمصلحة ذوي الأجور المتدنية. وقد عملت الحكومة في الأعوام الماضية على زيادة رواتب العاملين وأجورهم بهدف تقليص الفروق في الأجور في القطاع العام. كما سعت الحكومة من خلال الزيادات المتعاقبة على الرواتب والأجور إلى تخفيف أثر تآكل الأجور، وتحريك الحد الأدنى للأجور في القطاعين العام والخاص كلما اتجهت أسعار المستهلك نحو الارتفاع للحد من اختلال التوازن بين الأسعار والأجور. وينسجم تحريك الأجور مع حركة إنتاجية العمل من ناحية، ومع حركة الأسعار من ناحية أخرى، حتى تكون فعلية من جهة، وإيجابية في تأثيرها على الاقتصاد الوطني من جهة أخرى.

ويتضمن هذا التقرير مؤشر الرقم القياسي للأجور في الأردن، وكذلك منهجية احتساب الرقم القياسي للأجور حسب صيغة لاسبير والتي تعتمد على البيانات التي يوفرها مسح الاستخدام حول أعداد العاملين بأجر للأردنيين وغير الأردنيين في منشآت القطاعين العام والخاص ومستويات الرواتب والأجور النقدية المدفوعة.

ويسر دائرة الإحصاءات العامة أن تقدم تقريرها السنوي حول الأرقام القياسية للأجور في سوق العمل الأردني لعام 2010. وتبرز أهمية هذا التقرير من مجموعة البيانات التي يوفرها لبيان مدى التغير الذي حصل على مستوى الرواتب والأجور النقدية والحقيقية وتقييم مستوى المعيشة للعاملين بأجر خلال فترة زمنية معينة في منشآت القطاعين العام والخاص والتي تساعد رسمي السياسات ومتخذي القرارات والباحثين والمهتمين بسوق العمل.

فتحي النسور

المدير العام

الملخص التنفيذي

يوفر هذا التقرير مجموعة من البيانات حول متوسطات الأجور الشهرية والأرقام القياسية الإسمية والحقيقية للأجر الشهري للعاملين الأردنيين وغير الأردنيين حسب المهنة والمستوى التعليمي والنشاط الاقتصادي في منشآت القطاعين العام والخاص للأعوام 2006-2010. وقد تم احتساب الرقم القياسي للأجور حسب صيغة لاسبير معتمداً على البيانات التي وفرها مسح الاستخدام للأعوام 2006-2010.

وفيما يلي أهم النتائج:

- بلغ متوسط الأجر الشهري في منشآت القطاعين العام والخاص لكلا الجنسين 392 ديناراً في عام 2010. في حين بلغ متوسط الأجر الشهري للذكور حوالي 403 ديناراً مقابل 359 ديناراً للإناث في عام 2010.
- بلغ متوسط الأجر الشهري في منشآت القطاع العام لكلا الجنسين 438 ديناراً في عام 2010. في حين بلغ متوسط الأجر الشهري للذكور حوالي 457 ديناراً مقابل 403 ديناراً للإناث في عام 2010.
- بلغ متوسط الأجر الشهري في منشآت القطاع الخاص لكلا الجنسين 365 ديناراً في عام 2010. في حين بلغ متوسط الأجر الشهري للذكور حوالي 378 ديناراً مقابل 315 ديناراً للإناث في عام 2010.
- متوسط الأجر الشهري للذكور أعلى من متوسط الأجر الشهري للإناث في جميع المهن الرئيسية في منشآت القطاع الخاص في عام 2010.
- كان متوسط الأجر الشهري للذكور في مهن معينة في منشآت القطاع الخاص أعلى منه في منشآت القطاع العام مثل مهنة "المشروعون وموظفو الإدارة العليا"، ومهنة "المتخصصون" ومهنة "الكتابة" في عام 2010.
- بلغ الرقم القياسي الإسمي للأجر الشهري في منشآت القطاعين العام والخاص لكلا الجنسين، ما مقداره 137.8% في عام 2010 عما كانت عليه الأجور في عام 2006 باعتماد سنة الأساس (2006=100)، أي بنسبة زيادة بلغت 37.8 نقطة مئوية في عام 2010 عن عام 2006. في حين بلغ الرقم القياسي الحقيقي للأجر الشهري في منشآت القطاعين العام والخاص للذكور والإناث معا 110.7% في عام 2010 عن عام 2006، ويعني هذا أن الزيادة الحقيقية في الأجور هي 10.7 نقطة مئوية خلال الأعوام 2006-2010، وحقق الرقم القياسي الحقيقي نسبة تغير حقيقية متواضعة بلغت (0.8) نقطة مئوية في عام 2010 عن عام 2009.

ب

- بلغ الرقم القياسي الإسمي للأجر الشهري للعاملين في منشآت القطاع العام ما مقداره 135.0% في عام 2010 عن عام 2006، أي بزيادة نقدية مقدارها 35.0 نقطة مئوية. كما بلغ الرقم القياسي الحقيقي للأجر الشهري في منشآت القطاع العام 108.5% في عام 2010 عن عام 2006. وبنسبة تغير حقيقية ضئيلة بلغت 0.46 نقطة مئوية في عام 2010 مقارنة بعام 2009.
- بلغ الرقم القياسي الإسمي للأجر الشهري في منشآت القطاع الخاص ما مقداره 139.0% في عام 2010 عن عام 2006، أي بزيادة مقدارها 39.0 نقطة مئوية. أما الرقم القياسي الحقيقي للأجر الشهري للعاملين في منشآت القطاع الخاص، فقد بلغ ما نسبته 111.7% في عام 2010 عن عام 2006، وبنسبة زيادة حقيقية مقدارها 1.3 نقطة مئوية عن عام 2006. وهذا يشير إلى المحافظة على زيادة حقيقية مقبولة في أجور العاملين في منشآت القطاع الخاص بحدود 11.7 نقطة مئوية في عام 2010 مقارنة مع حوالي 8.5 نقطة مئوية في أجور العاملين في منشآت القطاع العام عما كانت عليه الأجور في سنة الأساس عام 2006.
- بلغ الرقم القياسي الإسمي للأجر الشهري للعاملين الأردنيين في منشآت القطاع الخاص ما مقداره 139.4% في عام 2010 عن عام 2006، أي بزيادة مقدارها 39.4 نقطة مئوية. كما بلغ الرقم القياسي الحقيقي للأجر الشهري للعاملين الأردنيين في منشآت القطاع الخاص 112.0% في عام 2010 عن عام 2006، وبنسبة زيادة حقيقية بلغت 3.4% في عام 2010 مقارنة بعام 2009.

ويبين الجدول 1 الرقم القياسي الإسمي والرقم القياسي الحقيقي للأجر الشهري للعاملين في المنشآت الاقتصادية حسب القطاع والجنس لعامي 2009 و2010، (2006=100).

جدول: 1 الرقم القياسي للأجر الشهري للعاملين في المنشآت الاقتصادية حسب القطاع والجنس لعامي 2009 و2010، (2006=100)

2010		2009		2006	القطاع والجنس	
الرقم القياسي الحقيقي	الرقم القياسي الإسمي	الرقم القياسي الحقيقي	الرقم القياسي الإسمي			
110.2	137.1	110.2	130.6	100.0	ذكور	القطاعين العام والخاص
111.1	138.2	106.6	126.3	100.0	إناث	
110.7	137.8	109.8	130.1	100.0	المجموع	
108.5	135.0	109.7	130.0	100.0	ذكور	القطاع العام
109.3	136.1	106.3	126.1	100.0	إناث	
108.5	135.0	108.0	128.1	100.0	المجموع	
110.4	137.4	110.3	130.8	100.0	ذكور	القطاع الخاص
112.5	140.0	105.3	124.8	100.0	إناث	
111.7	139.0	110.3	130.7	100.0	المجموع	

المصدر: قسم إحصاءات العمل/ دائرة الإحصاءات العامة.

قائمة المحتويات

الصفحة	
أ	تقديم.....
ب	الملخص التنفيذي.....
هـ	قائمة المحتويات.....
و	قائمة الجداول.....
ح	قائمة الأشكال البيانية.....
1	1. خلفية عامة.....
2	1.1 مقدمة.....
2	2.1 التعاريف.....
4	3.1 منهجية احتساب الرقم القياسي للأجور.....
7	2. النتائج الرئيسية.....
8	1.2 الأجور.....
12	2.2 الأرقام القياسية للأجور.....
24	3. الملاحق: الجداول التفصيلية.....

قائمة الجداول

رقم الجدول	الصفحة
1	الرقم القياسي للأجر الشهري للعاملين في المنشآت الاقتصادية حسب القطاع والجنس لعامي 2009 و2010، (100=2006).....
2	متوسط الأجر الشهري للعاملين في منشآت القطاعين العام والخاص حسب المجموعات الرئيسية للمهن، للأعوام 2010-2005.....
3	متوسط الأجر الشهري للعاملين في منشآت القطاع العام حسب المجموعات الرئيسية للمهن والجنس، للأعوام 2009 و2010.....
4	متوسط الأجر الشهري للعاملين في منشآت القطاع الخاص حسب المجموعات الرئيسية للمهن والجنس، لعامي 2009 و2010.....
5	الرقم القياسي الإسمي والرقم القياسي الحقيقي للأجر الشهري للعاملين حسب القطاع والجنس في عام 2010، (100=2006).....
6	الرقم القياسي الإسمي للأجر الشهري للعاملين في منشآت القطاعين العام والخاص حسب المجموعات الرئيسية للمهن للأعوام 2010-2006، (100=2006).....
7	الرقم القياسي الحقيقي للأجر الشهري للعاملين في منشآت القطاعين العام والخاص حسب المجموعات الرئيسية للمهن للأعوام 2010-2006، (100=2006).....
8	الرقم القياسي الإسمي للأجر الشهري للعاملين في منشآت القطاع العام حسب المجموعات الرئيسية للمهن الرئيسية للأعوام 2010-2006، (100=2006).....
9	الرقم القياسي الحقيقي للأجر الشهري للعاملين في منشآت القطاع العام حسب المجموعات الرئيسية للمهن للأعوام 2010-2006، (100=2006).....
10	الرقم القياسي الإسمي للأجر الشهري للعاملين في منشآت القطاع الخاص حسب المجموعات الرئيسية للمهن للأعوام 2010-2006، (100=2006).....
11	الرقم القياسي الحقيقي للأجر الشهري للعاملين في منشآت القطاع الخاص حسب المجموعات الرئيسية للمهن للأعوام 2010-2006، (100=2006).....
12	الرقم القياسي للأجر الشهري للعاملين في منشآت القطاعين العام والخاص حسب النشاط الاقتصادي للأعوام 2009-2010، (100=2006).....

تابع/قائمة الجداول

رقم الجدول	الصفحة
13	الرقم القياسي للأجر الشهري للعاملين في منشآت القطاع العام حسب النشاط الاقتصادي، لعامي 2010-2009، (100=2006).....
31	
14	الرقم القياسي للأجر الشهري للعاملين في منشآت القطاع الخاص حسب النشاط الاقتصادي لعامي 2010-2009، (100=2006).....
32	
15	الرقم القياسي الإسمي للأجر الشهري للعاملين في منشآت القطاع العام حسب المستوى التعليمي للأعوام 2010-2008، (100=2006).....
33	
16	الرقم القياسي الحقيقي للأجر الشهري للعاملين في منشآت القطاع العام حسب المستوى التعليمي للأعوام 2010-2008، (100=2006).....
33	
17	الرقم القياسي الإسمي للأجر الشهري للعاملين في منشآت القطاع الخاص حسب المستوى التعليمي للأعوام 2010-2008، (100=2006).....
33	
18	الرقم القياسي الحقيقي للأجر الشهري للعاملين في منشآت القطاع الخاص حسب المستوى التعليمي للأعوام 2010-2008، (100=2006).....
33	
19	معدلات النمو السنوية للرقم القياسي للأجر الإسمي الشهري للعاملين حسب القطاع والجنس للأعوام 2010-2006، (100=2006).....
34	
20	الرقم القياسي الإسمي للأجر الشهري للعاملين في منشآت القطاعين العام والخاص حسب المهنة والجنسية لعامي 2009 و2010، (100=2006).....
35	
21	الرقم القياسي الحقيقي للأجر الشهري للعاملين في منشآت القطاعين العام والخاص حسب المهنة والجنسية لعامي 2009 و2010، (100=2006).....
35	
22	الرقم القياسي الإسمي للأجر الشهري للعاملين في منشآت القطاع الخاص حسب المهنة والجنسية لعامي 2009 و2010، (100=2006).....
36	
23	الرقم القياسي الحقيقي للأجر الشهري للعاملين في منشآت القطاع الخاص حسب المهنة والجنسية لعامي 2009 و2010، (100=2006).....
36	

قائمة الأشكال البيانية

رقم الشكل	الصفحة
1	متوسط الأجر الشهري للعاملين في منشآت القطاعين العام والخاص حسب الجنس، 2010-2005.....
2	متوسط الأجر الشهري للعاملين في القطاع العام حسب الجنس، 2010-2005.....
3	متوسط الأجر الشهري للعاملين في القطاع الخاص حسب الجنس، 2010-2005.....
4	متوسط الأجر الشهري للعاملين في القطاع الخاص حسب المهنة والجنس في عام 2010.
5	متوسط الأجر الشهري للعاملين الذكور في القطاع العام والقطاع الخاص حسب المهنة في عام 2010.
6	الرقم القياسي الإسمي والرقم القياسي الحقيقي للأجر الشهري للعاملين في منشآت القطاعين العام والخاص في عام 2010، (100=2006).....
7	الرقم القياسي الإسمي والرقم القياسي الحقيقي للأجر الشهري للعاملين في منشآت القطاع العام في عام 2010، (100=2006).....
8	الرقم القياسي الإسمي والرقم القياسي الحقيقي للأجر الشهري للعاملين في منشآت القطاع الخاص في عام 2010، (100=2006).....
9	الرقم القياسي الإسمي للأجر الشهري للعاملين حسب القطاع والجنس في عام 2010، (100=2006).....
10	الرقم القياسي الحقيقي للأجر الشهري للعاملين حسب القطاع والجنس في عام 2010، (100=2006).....
11	الرقم القياسي الإسمي والرقم القياسي الحقيقي للأجر الشهري للعاملين في منشآت القطاعين العام والخاص حسب المهنة في عام 2010، (100=2006).....
12	الرقم القياسي الإسمي والرقم القياسي الحقيقي للأجر الشهري للعاملين في منشآت القطاع العام حسب المهنة في عام 2010، (100=2006).....
13	الرقم القياسي الإسمي والرقم القياسي الحقيقي للأجر الشهري للعاملين في منشآت القطاع الخاص حسب المهنة في عام 2010، (100=2006).....
14	الرقم القياسي الإسمي والرقم القياسي الحقيقي للأجر الشهري للعاملين في منشآت القطاع العام والقطاع الخاص حسب المستوى التعليمي في عام 2010، (100=2006).....

تابع/قائمة الأشكال البيانية

الصفحة	رقم الشكل
21	15
22	16
23	17

الرقم القياسي الإسمي والرقم القياسي الحقيقي للأجر الشهري للعاملين في منشآت القطاعين العام والخاص للأعوام 2010-2006، (100=2006).....

الرقم القياسي الإسمي والرقم القياسي الحقيقي للأجر الشهري للعاملين في منشآت القطاع العام للأعوام 2010-2006، (100=2006).....

الرقم القياسي الإسمي والرقم القياسي الحقيقي للأجر الشهري للعاملين في منشآت القطاع الخاص للأعوام 2010-2006، (100=2006).....

1. خلفية عامة

1.1 المقدمة

تبرز أهمية هذا التقرير من البيانات التحليلية التي يوفرها حول متوسط الأجر الشهري والأرقام القياسية الإسمية والحقيقية للأجر الشهري للعاملين بأجر في منشآت القطاعين العام والخاص.

2.1 التعاريف

الأجر: يعتبر الأجر بالمفهوم الاقتصادي المبلغ الذي يدفع للعامل مقابل قيامه بعمل ما أو عند تنفيذ هذا العمل لحساب شخص آخر، وبمعنى ثان هو ثمن خدمة العمل التي يقدمها العامل إلى رب العمل من خلال الإنتاج، وإذا كان الأجر بالنسبة للعامل هو مصدر الدخل الوحيد فإنه بالنسبة لرب العمل تكلفة من تكاليف عناصر الإنتاج يعتمد عليها في تحديد الاستثمار والإنتاج وغيرها. والأجر بالنسبة للاقتصاد القومي أداة من أدوات توزيع الدخل القومي. وهناك عدة طرق مختلفة لدفع الأجر مثل الفترة الزمنية وقد تكون الساعة أو الأسبوع أو الشهر. ويقصد بالأجر هنا المدفوعات التي يحصل عليها العاملون الذين يتقاضون رواتب شهرية.

الأجر الإسمي: هو ما يتقاضاه العامل لوحة العمل بعملة معينة وبالأسعار الجارية. وأن أي تغير في الأجر النقدي الإسمية قد ينخفض نتيجة التغير في المستوى العام للأسعار. وتعبير آخر، فإن الأجر الإسمي يقيس كمية النقد، ولكن كمية النقود التي يتقاضاها العامل لا تعطي أي مؤشر عن الاستهلاك الفعلي.

الأجر الحقيقي: عبارة عن كمية السلع والخدمات التي يمكن للعمال الحصول عليها مقابل أجورهم الإسمية. ويفيد الأجر الحقيقي بشكل خاص في مقارنة القوة الشرائية لكسب العمال على امتداد فترة زمنية عندما يتغير فيها كلا الأجر الإسمية وأسعار المنتجات. وغالباً ما يتم التعبير عن الأجر الحقيقي بالأرقام القياسية التي تقارن القوة الشرائية لساعة عمل واحدة أو أسبوع أو شهر في فترة معينة منسوبة إلى فترة الأساس. وقد يتأكل الأجر الحقيقي دون تغير في الأجر الإسمي أو حتى مع زيادته إن كان معدل تلك الزيادة أقل من معدل نمو الأسعار. والمهم للعامل والاقتصاد الوطني حركة الأجر الحقيقي، لأنها تحدد الطلب الاستهلاكي الفعال الذي يتوقف عليه تعريف الإنتاج في الأسواق، وتحديد الإنتاج الاجتماعي. وبمعنى آخر، فإن الأجر الحقيقي عبارة عن الأجر الإسمية مقسومة على أحد مقاييس الأسعار لبيان ما يمكن للعامل أن يشتريه بالأجر الإسمية.

ويمكن حساب الرقم القياسي للأجر الحقيقي كما يلي:

$$RWI = \frac{NWI}{CPI}$$

RWI = الرقم القياسي للأجر الحقيقي

NWI = الرقم القياسي للأجر الإسمي

CPI = الرقم القياسي لأسعار المستهلك

متوسط الأجر: هو تكلفة خدمة العمل لوحدة الزمن (ساعة، يوم، أسبوع، شهر... الخ)، ويحسب بقسمة إجمالي الأجر على عدد العمال.

الرقم القياسي: هو عبارة عن مؤشر إحصائي يقيس التغير النسبي الذي طرأ على ظاهرة معينة، سعراً، كمية، قيمة، أو أجراً، بالنسبة لأساس معين قد يكون فترة زمنية أو مكاناً جغرافياً معيناً، حيث تأخذ قيمة هذه الظاهرة كأساس لحساب الرقم القياسي، وتعبير مبسط هو مؤشر إحصائي يوضح المقارنة النسبية بين رقمين أحدهما يستخدم كأساس.

الرقم القياسي للأجور (WI): يستخدم هذا المؤشر لبيان مدى التغير الذي حصل على مستوى الأجور خلال فترة زمنية معينة مقارنة بفترة زمنية أخرى ولمعرفة تغيرات الأجور لمهن مختلفة أو نشاط اقتصادي معين.

الرقم القياسي لأسعار المستهلك: يعتبر من أكثر المؤشرات أهمية، حيث يستخدم في مجالات عديدة منها مقارنة تكاليف المعيشة من زمن لآخر أو من مكان لآخر، وتحديد أجور العمال وحساب القيمة الحقيقية لها وتعديل هذه الأجور وفقاً لتطور الرقم القياسي لأسعار المستهلك، وللدلالة على التضخم النقدي وتحديد سياسة الدولة تجاه مراقبة الأسعار. كما يستخدم الرقم القياسي لأسعار المستهلك كمقياس للتغيرات في القدرة الشرائية للعملة، ويستخدم في رصد التغيرات التي تطرأ على أسعار السلع التي يتم التعامل بها في الأسواق. كما تجدر الإشارة إلى أن كل ارتفاع في الأسعار لا يتجاوز معدله 5% كحد أقصى يدخل ضمن تعبير استقرار الأسعار كما اتفق عليه الاقتصاديون تاريخياً.

3.1 منهجية احتساب الرقم القياسي للأجور

يعتمد استخراج الرقم القياسي للأجور على البيانات التي وفرها مسح الاستخدام للسنوات 2006-2010، حيث يغطي المسح سنويا عينة شاملة تمثل جميع منشآت القطاع العام والمنشآت الكبيرة العاملة في القطاع الخاص لمختلف الأنشطة الاقتصادية التي يبلغ عدد العاملين فيها خمسون عاملا فأكثر، وعينة ممثلة لمنشآت القطاع الخاص التي يقل عدد العاملين فيها عن خمسين عاملا. وقد بلغ الحجم الكلي للعينة 6854 منشأة في عام 2010 باستثناء قطاع الزراعة والمؤسسات الأمنية والعسكرية والقطاع غير المنظم. وقد تم جمع واستيفاء البيانات عن المؤسسات الاقتصادية الواردة في العينة عن شهر تشرين أول من كل عام، حيث يعتبر شهر الإسناد للمسح. وتجدر الإشارة إلى أن الرقم القياسي للأجور يشمل العمالة الوافدة في منشآت القطاعين العام والخاص.

ويتم تركيب الرقم القياسي للأجور من خلال الخطوات التالية:

أولاً: المناسيب

المنسوب عبارة عن نسبة متوسط الأجر للعامل الواحد في فترة المقارنة على متوسط الأجر للعامل الواحد في فترة الأساس، وذلك لكل مهنة من مجموعات المهن أو لكل قسم من أقسام النشاط الاقتصادي على حدة. فإذا كانت W_{0i} تمثل متوسط الأجر للعامل الواحد في مهنة معينة خلال فترة الأساس، و W_{1i} تمثل متوسط الأجر للعامل الواحد لنفس المهنة في فترة المقارنة فإن منسوب متوسط الأجر = $\frac{W_{1i}}{W_{0i}}$ ، كما يمكن التعبير عنه على شكل نسبة مئوية بضربه في 100، ويمكن أن يرمز له بالرمز R .

مثال على ذلك، إذا كان متوسط الأجر للعامل الواحد في مهنة معينة في سنة 2007 هو 250 دينار وفي سنة 2006 هو 200 دينار باعتبار 2006 سنة أساس، فإن منسوب متوسط الأجر هو:

$$R_i = \frac{W_{1i}}{W_{0i}} \times 100$$
$$= \frac{250}{200} \times 100 = 125\%$$

وهذا يعني بأن متوسط الأجر للعامل الواحد في سنة 2007 قد ارتفع بنسبة 25% مقارنة بسنة 2006.

ثانياً: الأوزان

تستخدم الأوزان لغرض الترجيح وتوضح الأهمية النسبية لكل مهنة من مجموعات المهن أو لكل قسم من أقسام النشاط الاقتصادي على سبيل المثال. ويمكن حسابها كما يلي:

$$W_{ti} = W_{0i} \times q_{0i}$$

W_{ti} : تمثل مجموع الأجور الشهرية للعاملين في سنة الأساس لكل مهنة من مجموعات المهن الرئيسية أو نشاط اقتصادي معين من أقسام النشاط الاقتصادي،
و q_{0i} : تمثل عدد العاملين في سنة الأساس لكل مهنة أو نشاط اقتصادي معين،
و W_{0i} : تمثل متوسط الأجر الشهري في سنة الأساس لكل مهنة معينة أو نشاط اقتصادي معين .

ثالثاً: الرقم القياسي للأجور (NWI) - الوسط الحسابي المرجح لمناسيب الأجور

يرجح كل منسوب (R) لمتوسط الأجر الشهري بالقيمة الإجمالية للأجور المدفوعة (الأوزان) في فترة الأساس. ويمكن احتسابه حسب صيغة لاسبير كما يلي:

$$NWI = \frac{\sum_{i=1}^K \left(\frac{W_{1i}}{W_{0i}} \right) (W_{0i} q_{0i})}{\sum_{i=1}^K W_{t_{1i}}}$$
$$= \frac{\sum_{i=1}^K (R_{1i}) (W_{t_{1i}})}{\sum_{i=1}^K W_{t_{1i}}}$$

والرقم الناتج يدل على الزيادة النسبية في الأجور.

رابعاً: الرقم القياسي الحقيقي للأجور

يتم احتساب الرقم القياسي الحقيقي للأجور مع الأخذ بعين الاعتبار التغير في نفقات المعيشة مع ضرورة تثبيت الفترات الزمنية التي تم على أساسها القياس عند حساب كل من الرقم القياسي للأجور والرقم القياسي لأسعار المستهلك كما يلي:

الرقم القياسي الحقيقي للأجور = (الرقم القياسي للأجور الإسمية ÷ الرقم القياسي لأسعار المستهلك)، كما يمكن التعبير عنه على شكل نسبة مئوية بضربه في 100.

$$RWI = NWI \div CPI$$

حيث أن :

RWI : تمثل الرقم القياسي للأجر الحقيقي

NWI : تمثل الرقم القياسي للأجر الإسمي

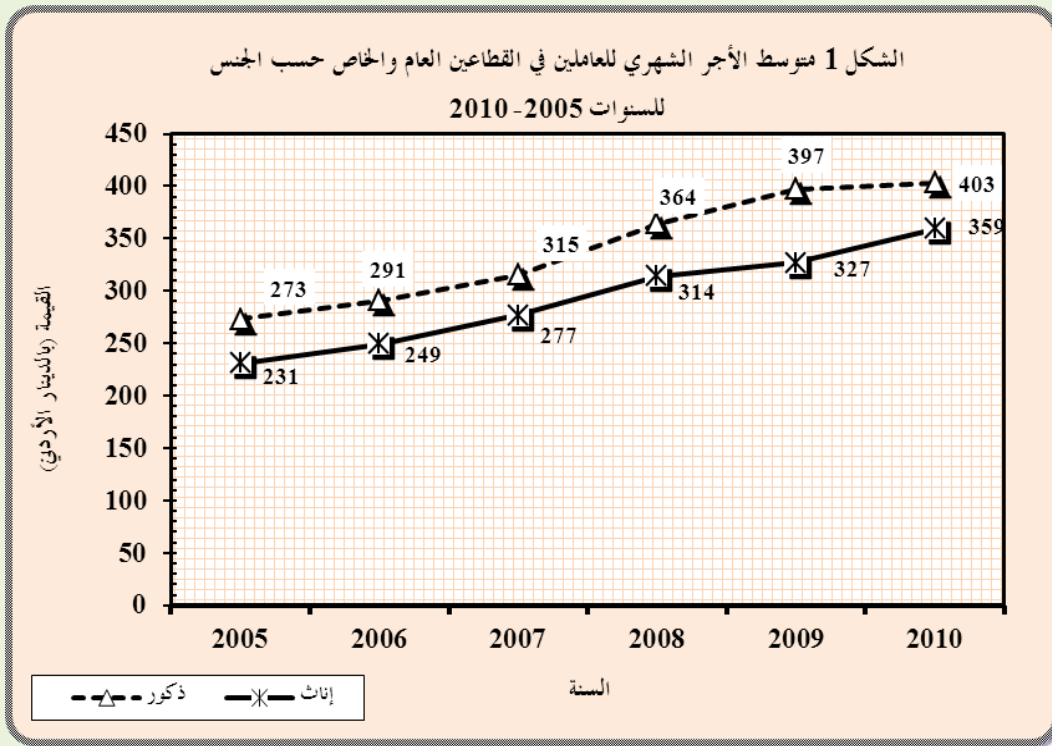
CPI : الرقم القياسي لأسعار المستهلك

2. النتائج الرئيسية

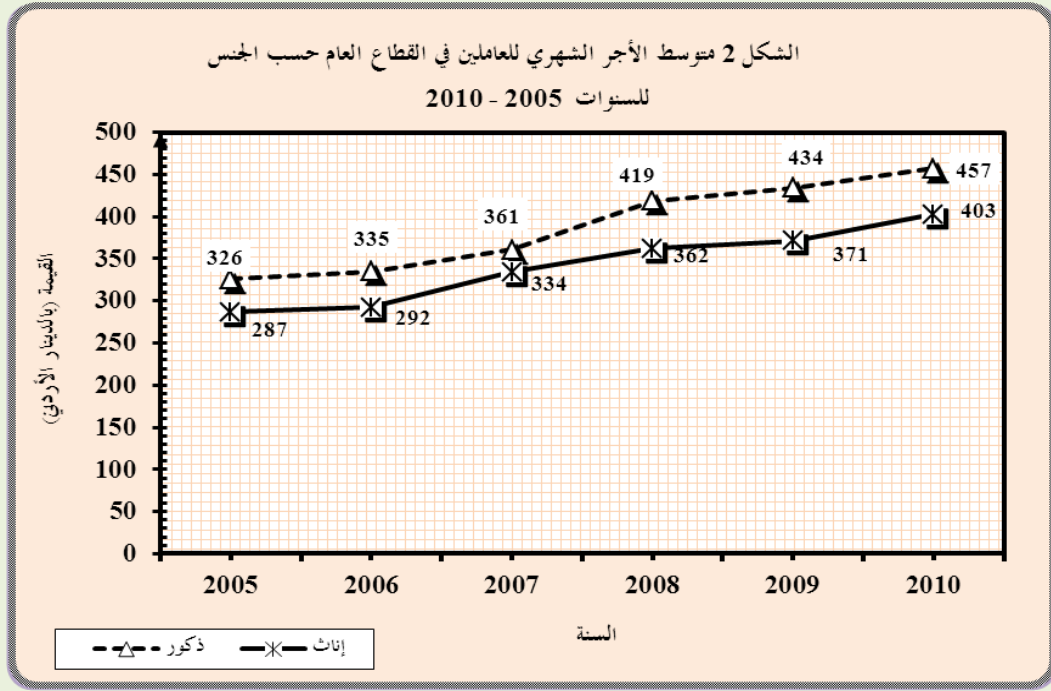
1.2 الأجر

• متوسط الأجر الشهري

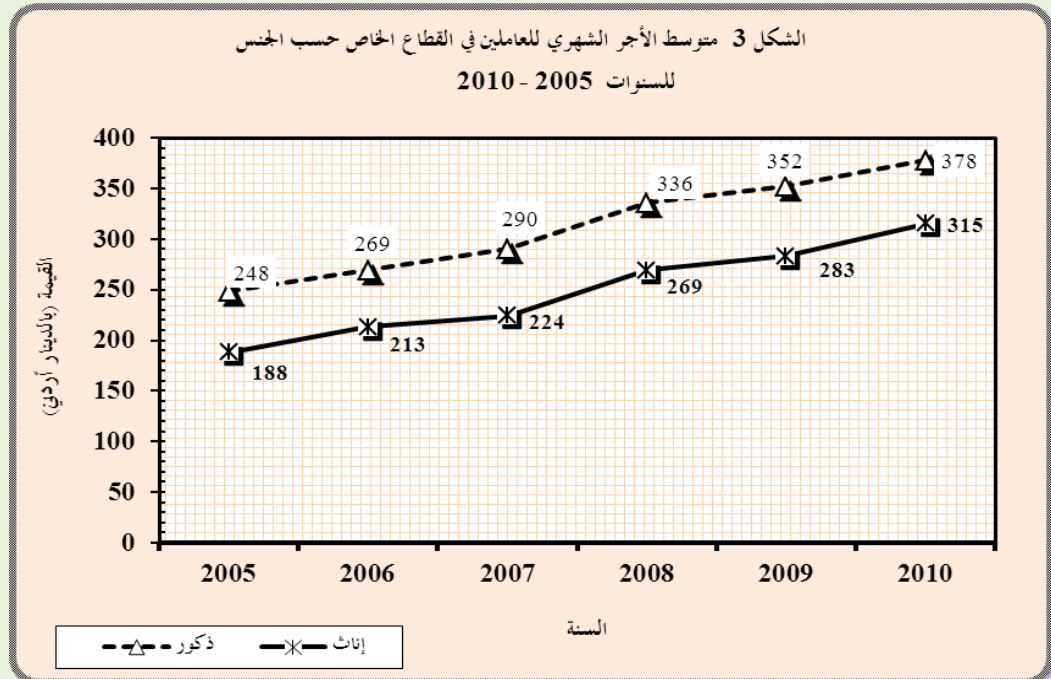
تشير النتائج إلى أن متوسط الأجر الشهري للذكور في منشآت القطاعين العام والخاص قد ارتفع من 397 دينار في عام 2009 إلى 403 دينار في عام 2010. وفي المقابل، ارتفع متوسط الأجر الشهري للإناث من 327 دينار ليصل إلى 359 دينار في عام 2010. أما متوسط الأجر الشهري لكلا الجنسين في القطاعين العام والخاص فقد ارتفع من 365 دينار في عام 2009 ليصل إلى 392 دينار في عام 2010، أي بزيادة مقدارها 7.4%.



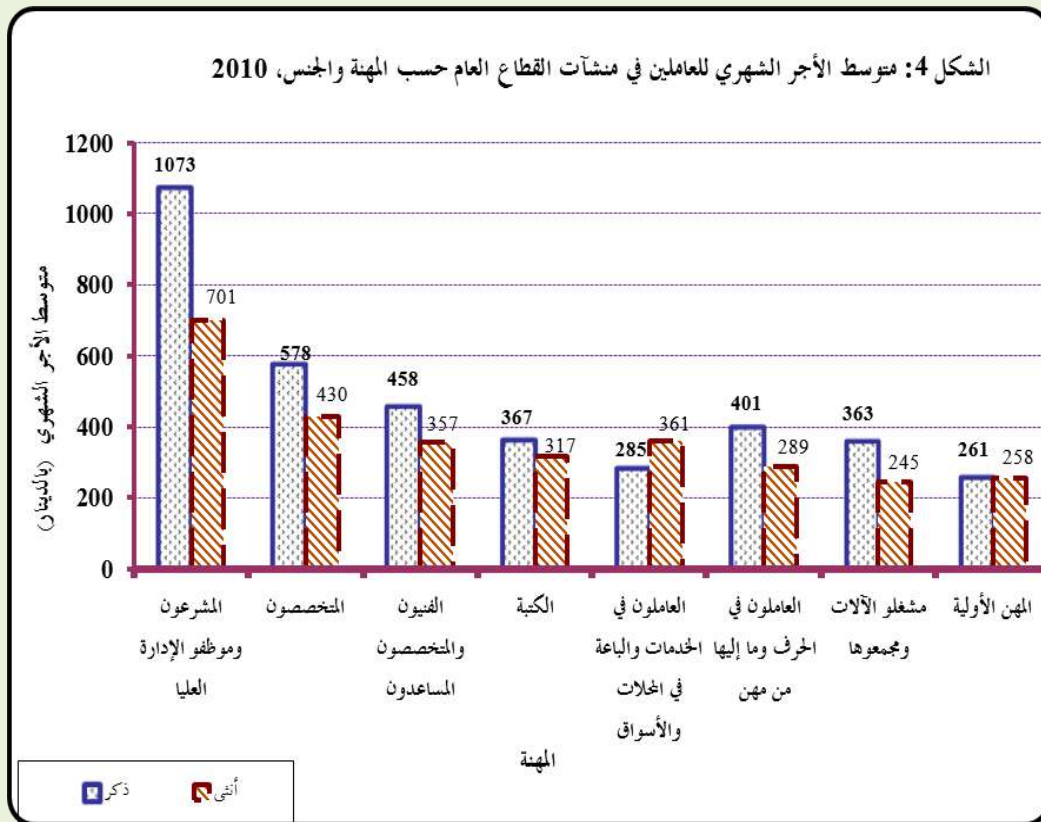
أما متوسط الأجر الشهري على المستوى العام، فقد ارتفع في منشآت القطاع العام للجنسين من 412 دينار في عام 2009 إلى 438 دينار في عام 2010 أي بزيادة مقدارها 6.3%. وتشير النتائج إلى أن متوسط الأجر الشهري للذكور في هذا القطاع قد ارتفع من 434 دينار في عام 2009 إلى 457 دينار في عام 2010 أي بزيادة مقدارها 5.3%. وفي المقابل، ارتفع متوسط الأجر الشهري للإناث من 371 دينار في عام 2009 إلى 403 دينار في عام 2010 وبزيادة مقدارها 8.6%.



ويلاحظ من الشكل 3 أن متوسط الأجر الشهري للذكور في منشآت القطاع الخاص قد ارتفع من 352 دينار في عام 2009 إلى 378 دينار أو بزيادة مقدارها 7.4% في عام 2010 عن 2009 مقارنة مع زيادة مقدارها 4.8% في عام 2009 عن 2008. في حين ارتفع متوسط الأجر الشهري للإناث من 283 دينار في عام 2009 ليصل إلى 315 دينار في عام 2010 وبزيادة بلغت 11.3% في عام 2010 عن 2009 مقارنة مع زيادة مقدارها 5.2% في عام 2009 عن عام 2008. أما متوسط الأجر الشهري لكل من الذكور والإناث في القطاع الخاص، فقد ارتفع من 338 دينار في عام 2009 إلى 365 دينار في عام 2010.

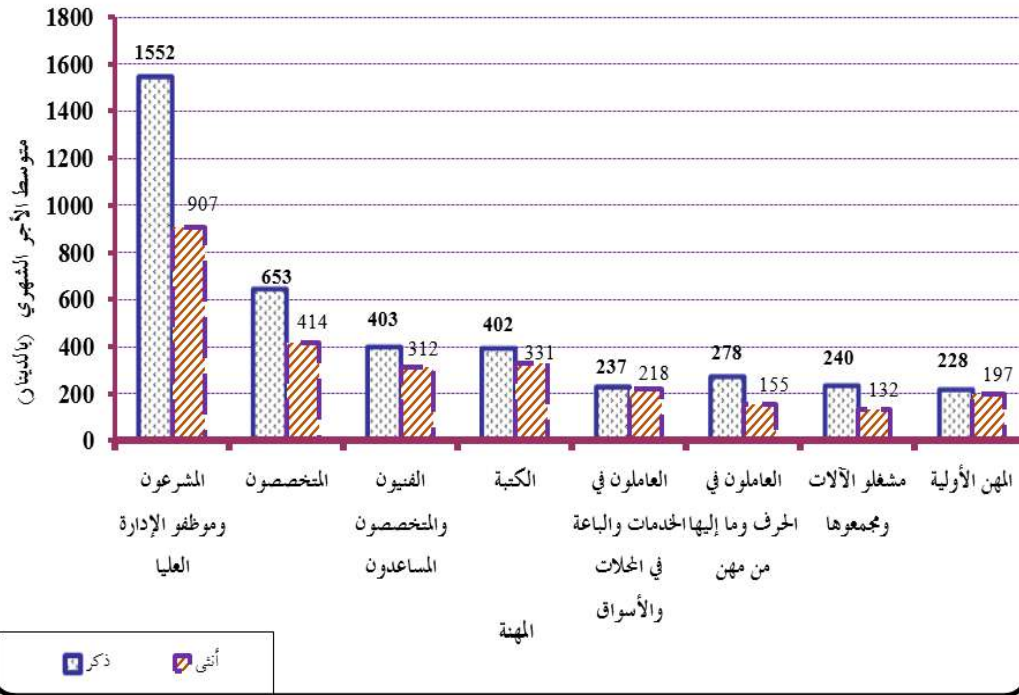


ومن الجدير بالذكر أن متوسط الأجر الشهري للذكور في مهن معينة في القطاع الخاص كان أعلى من متوسط الأجر الشهري للذكور العاملين في القطاع العام مثل مهن "المشروعون وموظفو الإدارة العليا"، و"المتخصصون" و"الكتابة". أما متوسط الأجر الشهري لباقي المهن فهو أعلى في القطاع العام من متوسط الأجر الشهري للذكور في القطاع الخاص مثل مهن "الفنيون والمتخصصون المساعدون"، و"العاملون في الخدمات والباعة في المحلات والأسواق" و"العاملون في الحرف وما إليها من المهن"، و"مشغلو الآلات ومجموعها" و"المهن الأولية". وعلى المستوى العام، بلغ متوسط الأجر الشهري للذكور لجميع المهن الرئيسية في القطاع العام ما مقداره 457 دينار مقارنة مع 378 دينار في القطاع الخاص في عام 2010. أما متوسط الأجر الشهري لجميع المهن الرئيسية للإناث في القطاع العام، فقد بلغ 403 ديناراً مقارنة مع 315 دينار في القطاع الخاص في عام 2010.



وتشير النتائج إلى وجود فجوة في الأجور بين الذكور والإناث حسب المهنة في القطاع الخاص، حيث تبين بأن متوسط الأجر الشهري للذكور أعلى من متوسط الأجر الشهري للإناث في جميع المهن الرئيسية في عام 2010.

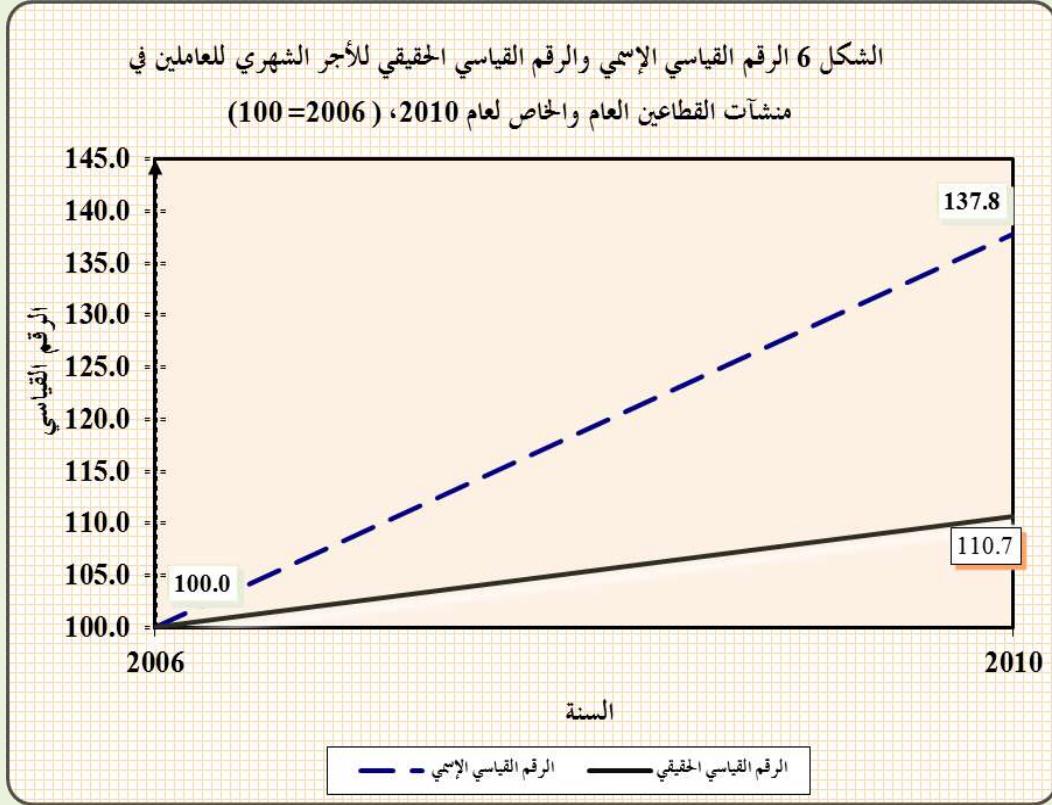
الشكل 5: متوسط الأجر الشهري للعاملين في منشآت القطاع الخاص حسب المهنة والجنس، 2010



2.2 الأرقام القياسية للأجور

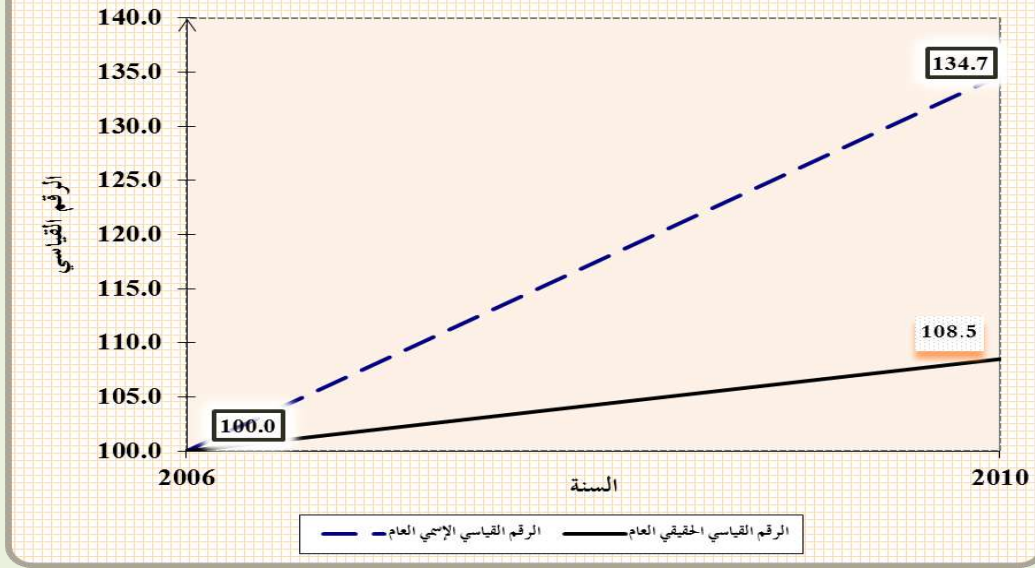
الرقم القياسي حسب القطاعات المؤسسية لعام 2010 بسنة أساس 2006

أظهرت البيانات بأن الرقم القياسي الإسمي للأجر الشهري في منشآت القطاعين العام والخاص لكلا الجنسين، قد بلغ 137.8% في عام 2010 عما كانت عليه الأجور في عام 2006. وتشير هذه المعطيات إلى أن الزيادة النسبية في الأجور الإسمية بين عامي 2006 و2010 قد بلغت 37.8%. في حين بلغ الرقم القياسي الحقيقي للأجر الشهري في القطاعين العام والخاص للذكور والإناث معا 110.7% في عام 2010 عما كانت الأجور في عام 2006. ويعني هذا أن الزيادة الحقيقية في الأجور للعاملين بأجر هي 10.7 نقاط مئوية بين عامي 2006 و2010، وبنسبة تغير حقيقية بلغت 0.8% نقطة مئوية في عام 2010 عن عام 2009، وذلك بعد أخذ الرقم القياسي العام لأسعار المستهلك (CPI) بعين الاعتبار.



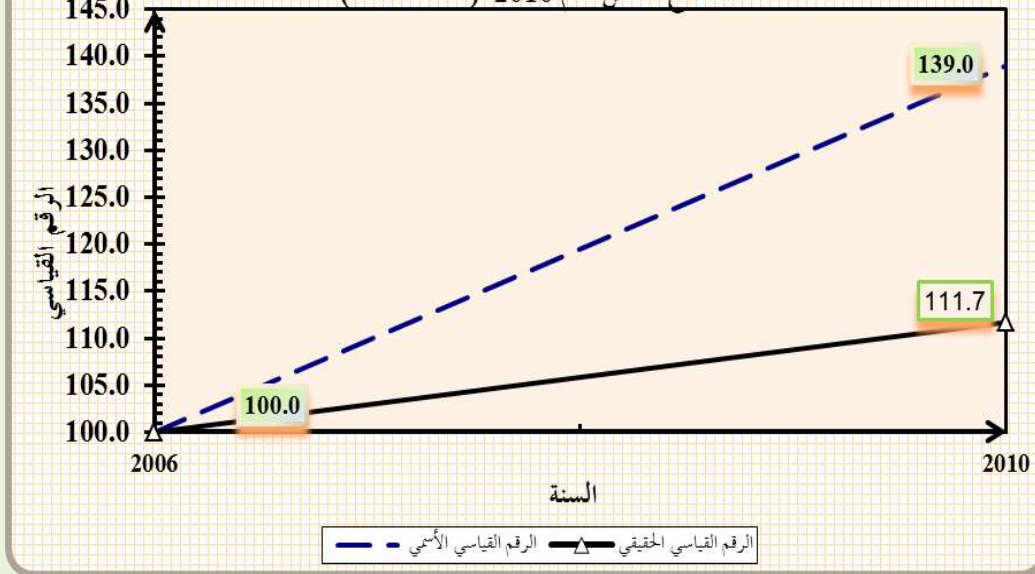
أما الرقم القياسي الإسمي للأجر الشهري للعاملين في منشآت القطاع العام، فقد بلغ 134.7%، أي بزيادة مقدارها 34.7 نقطة مئوية في عام 2010 عن عام 2006، وبنسبة تغير بلغت 5.1% في عام 2010 عن عام 2009. وبلغ الرقم القياسي الحقيقي للأجر الشهري في منشآت القطاع العام 108.5% مما يشير إلى تحسن طفيف في مستوى الأجور لصالح العاملين بأجر في هذا القطاع بحدود 8.5% خلال الأعوام 2006-2010، وبنسبة تغير طفيفة في الأجور الحقيقية بلغت 0.46% في عام 2010 عن عام 2009.

الشكل 7 الرقم القياسي الإسمي والرقم القياسي الحقيقي للأجر الشهري في منشآت القطاع العام لعام 2010، (100=2006)



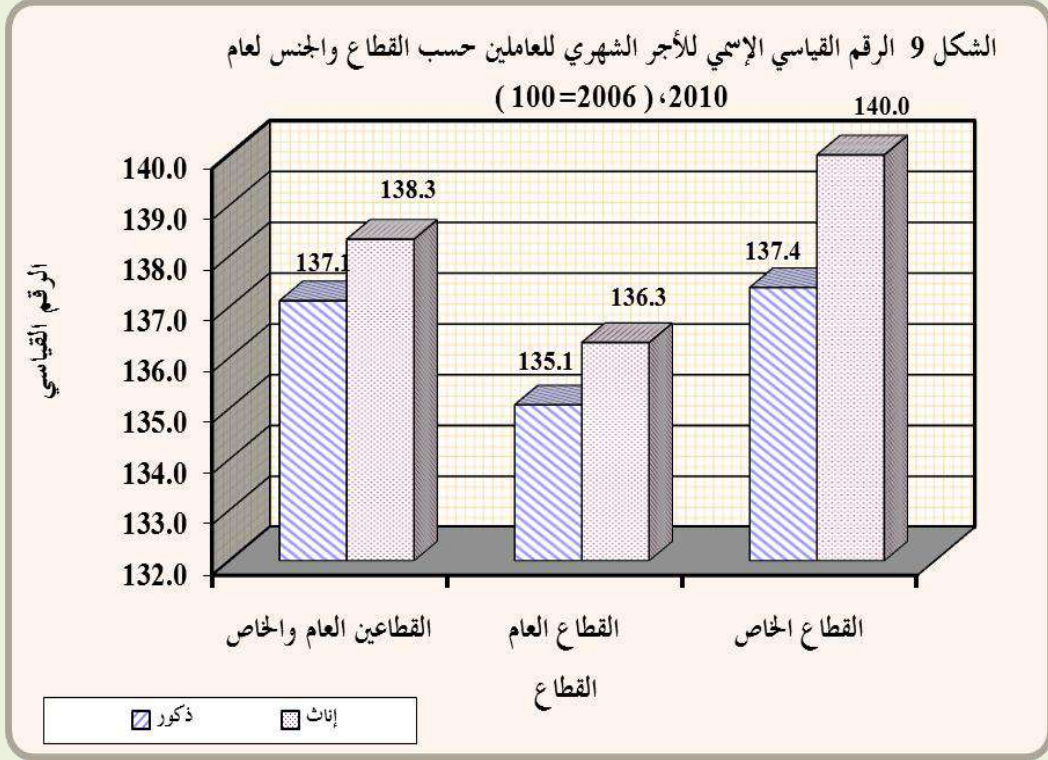
أما بالنسبة للرقم القياسي الإسمي للأجر الشهري للعاملين في منشآت القطاع الخاص، فقد بلغ 139.0% في عام 2010 عما كانت عليه الأجور في عام 2006. في حين بلغ الرقم القياسي الحقيقي للأجر الشهري 111.7%، وهذا يشير إلى تحسن في الأجور الحقيقية للعاملين في منشآت القطاع الخاص بحدود 11.7 نقطة مئوية خلال الأعوام 2010-2006 مقارنة مع حوالي 8.5 نقاط مئوية في منشآت القطاع العام عن سنة الأساس 2006، (100=2006). ونتيجة لذلك، حقق الرقم القياسي للأجور الحقيقية في القطاع الخاص زيادة حقيقية بلغت 1.3% في عام 2010 عن عام 2009.

الشكل 8 الرقم القياسي الإسمي والرقم القياسي الحقيقي للأجر الشهري في منشآت القطاع الخاص لعام 2010، (100=2006)



الرقم القياسي حسب القطاعات المؤسسية والجنس

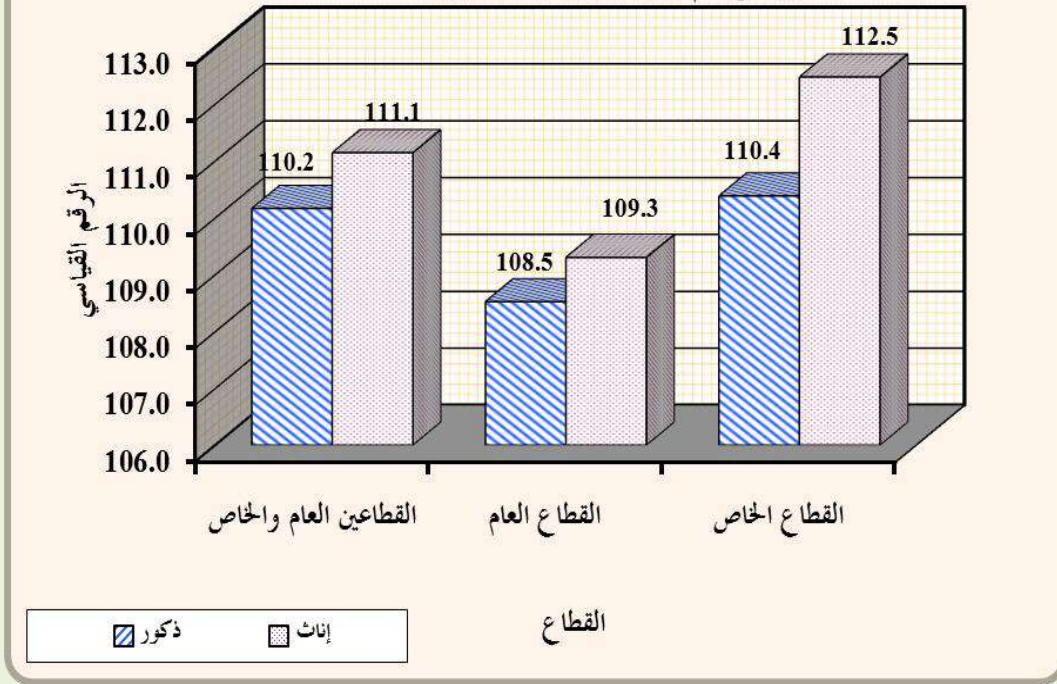
أظهرت البيانات بأن الرقم القياسي الإسمي للأجر الشهري للعاملين الذكور في منشآت القطاعين العام والخاص، قد بلغ 137.1% في عام 2010 أي بزيادة مقدارها 37.1 نقطة مئوية عن عام 2006 مقابل 138.3% للإناث في عام 2010، أي بزيادة مقدارها 38.3 نقطة مئوية عن عام 2006.



وبلغ الرقم القياسي الإسمي للأجر الشهري للعاملين الذكور في منشآت القطاع العام 135.1% في عام 2010، بزيادة مقدارها 35.1 نقطة مئوية عن عام 2006 مقابل 136.3% للإناث في عام 2010، وبزيادة مقدارها 36.3 نقطة مئوية عن عام 2006.

كما بلغ الرقم القياسي الإسمي للأجر الشهري للعاملين الذكور في منشآت القطاع الخاص 137.4% في عام 2010، بزيادة مقدارها 37.4 نقطة مئوية عن عام 2006، مقابل 140.0% للإناث بزيادة مقدارها 40.0 نقطة مئوية عن عام 2006. ومن الملاحظ بأن الزيادة في الأجر الإسمي الشهري للإناث في منشآت القطاع الخاص أعلى من الزيادة في الأجر الإسمي الشهري للإناث في منشآت القطاع العام في عام 2010 مقارنة مع 2009.

الشكل 10 الرقم القياسي الحقيقي للأجر الشهري للعاملين حسب القطاع والجنس لعام 2010، (100=2006)



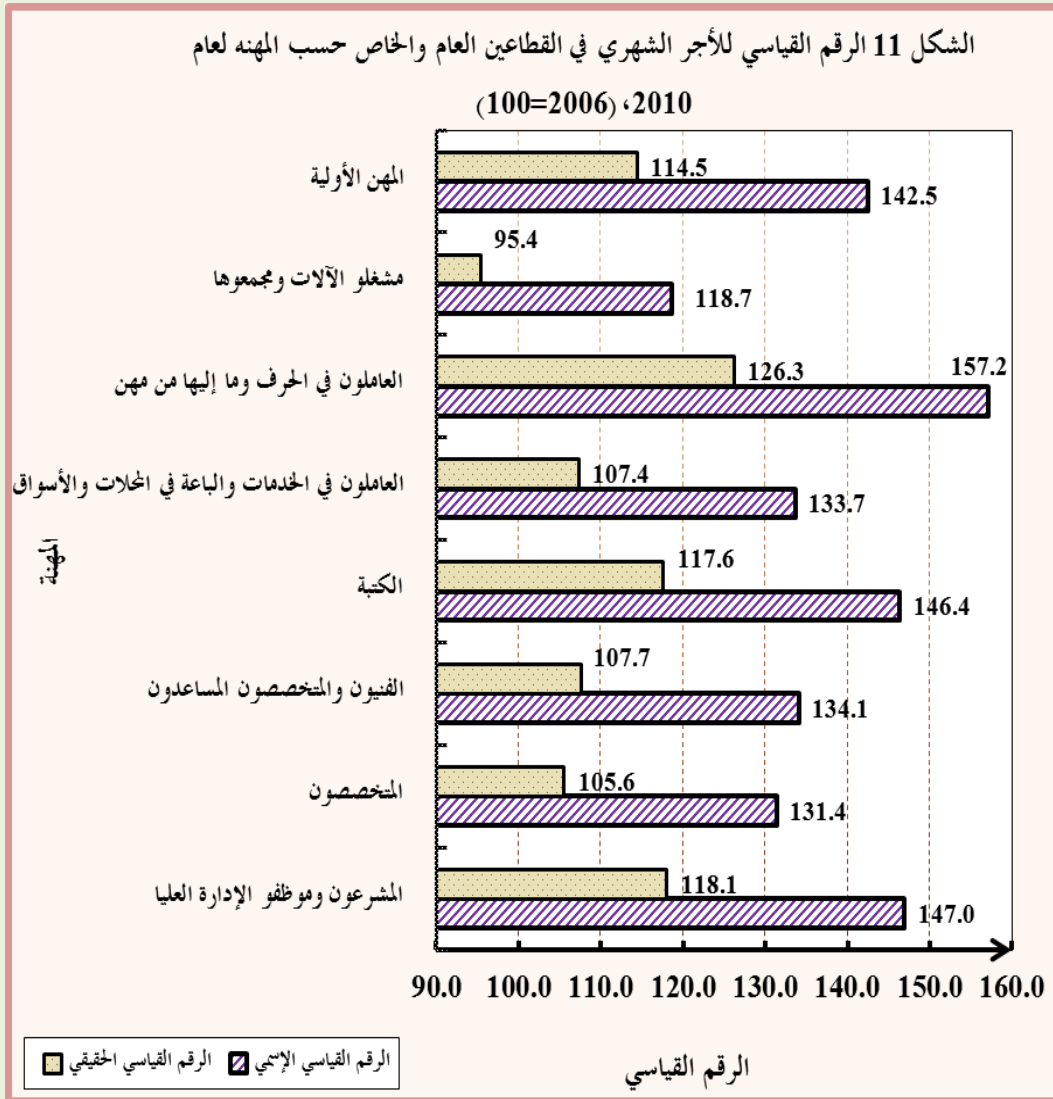
ويلاحظ من الشكل 10 أن الرقم القياسي الحقيقي للأجر الشهري للذكور في منشآت القطاعين العام والخاص معاً قد بلغ 110.2% في عام 2010، أي أن الأجر الشهري الحقيقي للعاملين الذكور قد حافظ على مستواه مقارنة مع عام 2009 و عما كان عليه الأجر في سنة الأساس 2006 مقابل 111.1% للإناث بزيادة حقيقية بلغت 11.1 نقطة مئوية في عام 2010 عن عام 2006.

أما فيما يتعلق بالقطاع العام، فقد أظهرت النتائج بأن الرقم القياسي الحقيقي للأجر الشهري للعاملين الذكور قد بلغ 108.5%، بزيادة مقدارها 8.5 نقطة مئوية في عام 2010 عن عام 2006 وبنسبة تغير (-1.09) نقطة مئوية في عام 2010 عن عام 2009 مقابل 109.3% للإناث بزيادة حقيقية مقدارها 9.3 نقطة مئوية في عام 2010 عن عام 2006 وبتغير حقيقي بلغ (2.8) نقطة مئوية عن عام 2009.

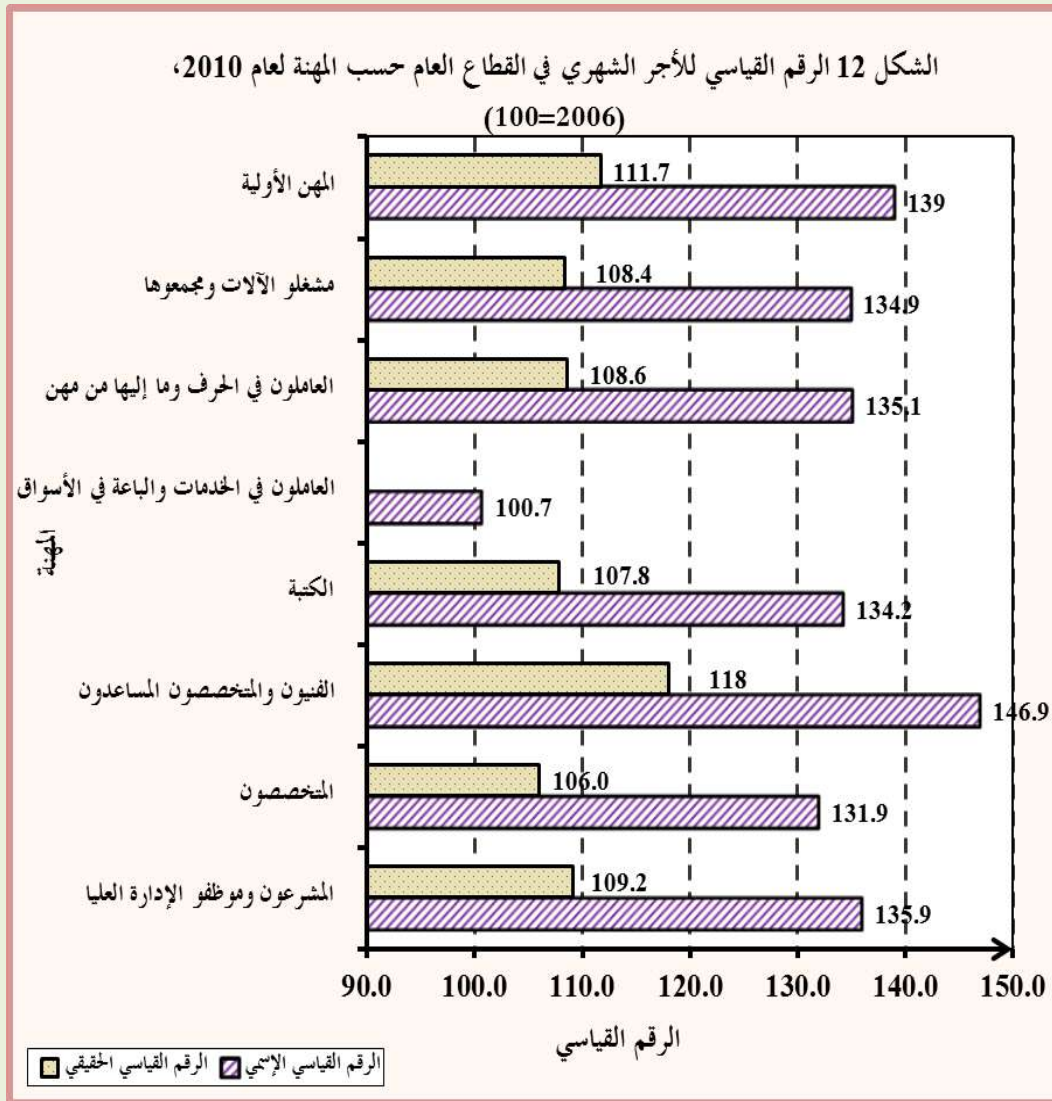
كما بلغ الرقم القياسي الحقيقي للأجر الشهري للعاملين الذكور في القطاع الخاص 110.4%، بزيادة حقيقية بلغت 10.4 نقطة مئوية في عام 2010 مقارنة بمستواه في عام 2006 مقابل 112.5% للإناث بزيادة مقدارها 12.5 نقطة مئوية للعاملات في القطاع الخاص في عام 2010 عن سنة الأساس 2006.

الرقم القياسي حسب القطاعات المؤسسية والمهنة

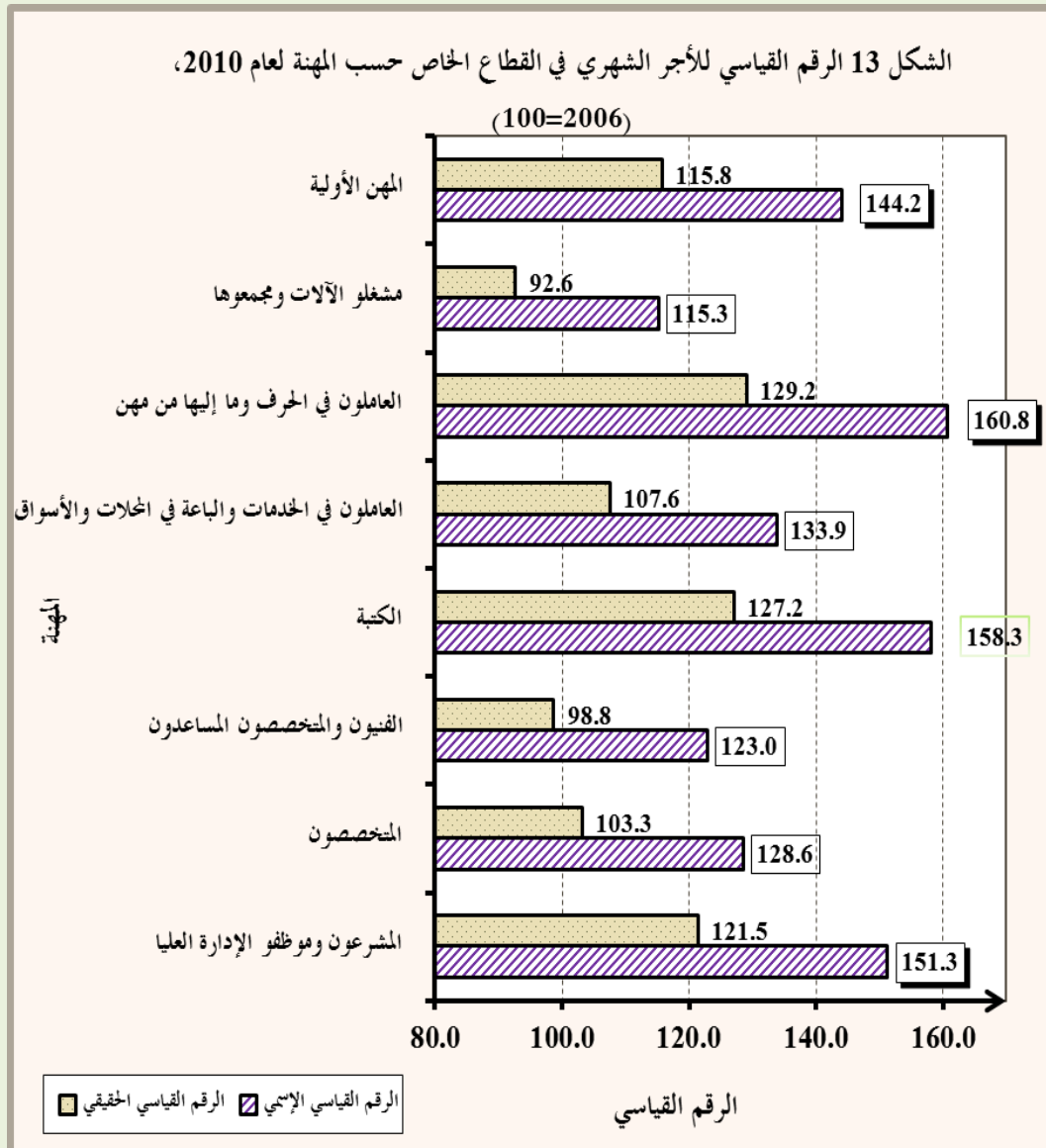
يلاحظ من الشكل 11 تحسن الرقم القياسي الحقيقي للأجر الشهري في معظم المهن للعاملين في منشآت القطاعين العام والخاص في عام 2010 نتيجة الزيادة في الأجور الإسمية خلال الأعوام 2006-2010. وكان من أبرز مجموعات المهن الرئيسية التي ارتفع الرقم القياسي الحقيقي للأجر الشهري لها مهنة "العاملون في الحرف وما إليها من المهن" و"المشروعون وموظفو الإدارة العليا" و"الكتابة" و"المهن الأولية" و"الفنيون والمتخصصون المساعدون" و"العاملون في الخدمات والباعة في المحلات والأسواق" و"المتخصصون" و"زيادة حقيقية بلغت 26.3%، 18.1%، 17.6%، 14.5%، 7.7%، 7.4%، 5.6% على التوالي في عام 2010 عن عام 2006. في حين أظهر الرقم القياسي الحقيقي للأجر الشهري تآكلاً في أجور العاملين في مهنة "مشغلو الآلات وبمجموعها" وبنسبة بلغت (-4.6%) في عام 2010 عن عام 2006.



كما يلاحظ من الشكل 12 أن الرقم القياسي الحقيقي للأجر الشهري في منشآت القطاع العام لا زال مقبولاً على الحد الأول حسب مجموعات المهن الرئيسية وبنسب تغير متفاوتة في جميع مجموعات المهن الرئيسية للعاملين نتيجة الزيادات المتعاقبة على الأجور الإسمية في الأعوام 2006-2010. وكان من أبرزها مهنة "الفنيون والمتخصصون المساعدون" بزيادة حقيقية بلغت (18%) ومهنة "المهن الأولية" بزيادة حقيقية بلغت (11.7%) ومهنة "المشروعون وموظفو الإدارة العليا" بزيادة حقيقية بلغت (9.2%) ومهنة "العاملون في الحرف وما إليها من مهن" بزيادة حقيقية (8.6%) ومهنة "مشغلو الآلات ومجموعها" بزيادة حقيقية (8.4%) ومهنة "الكتابة" بزيادة حقيقية (7.8%) ومهنة "المتخصصون" بزيادة حقيقية (6.0%) خلال الأعوام 2006-2010. أما الرقم القياسي الحقيقي للأجر الشهري في مهنة العاملون في الخدمات والباعة في المحلات والأسواق، فقد أظهر تراجعاً في الأجور الحقيقية بنسبة بلغت (-19.1%) في عام 2010 مقارنة عما كانت عليه الأجور في سنة الأساس 2006.



أما في القطاع الخاص، فقد أظهرت البيانات بأن الرقم القياسي الحقيقي للأجور ما زال أيضا بمستوى مقبول إلى حد ما على الحد الأول حسب مجموعات المهن الرئيسية نتيجة الزيادة في الأجور الإسمية للعاملين في مهن معينة في عام 2010 عن عام 2006 مثل: مهنة "العاملون في الحرف وما إليها من المهن" التي ارتفعت الأجور للعاملين فيها بزيادة حقيقية بلغت (29.2%) ومهنة "الكتابة" بزيادة حقيقية بلغت (27.2%) ومهنة "المشروعون وموظفو الإدارة العليا" بزيادة حقيقية بلغت (21.5%) و"المهن الأولية" بزيادة حقيقية بلغت (15.8%) ومهنة "العاملون في الخدمات والباعة في المحلات والأسواق" بزيادة حقيقية بلغت (7.6%) ومهنة "المتخصصون" بزيادة حقيقية بلغت (3.3%). في حين تأكل الرقم القياسي الحقيقي للأجور للعاملين في منشآت القطاع الخاص في مهنة "الفنيون والمتخصصون المساعدون" بنسبة بلغت (-1.2%) ومهنة "مشغلو الآلات ومجموعها" بنسبة بلغت (-7.4%)، وذلك بعد أخذ الرقم القياسي العام لأسعار المستهلك بعين الاعتبار لكل مجموعة من مجموعات المهن الرئيسية خلال الأعوام 2006-2010.

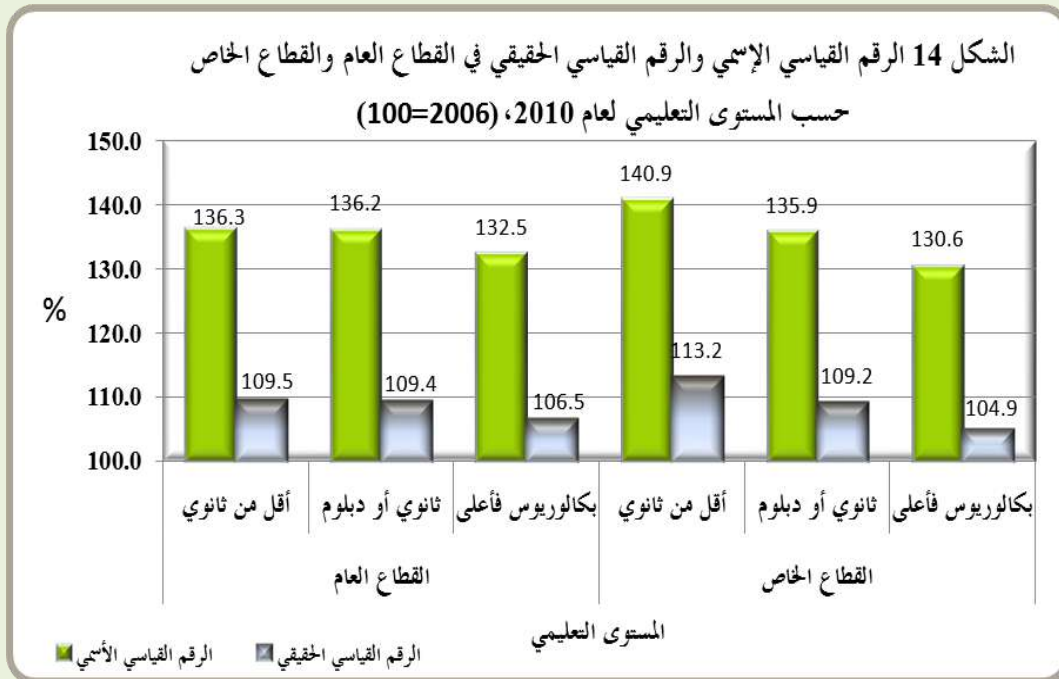


الرقم القياسي حسب القطاعات المؤسسية والتحصيل العلمي

تشير البيانات إلى أن الرقم القياسي للأجر الإسمي للعاملين من حملة المؤهل التعليمي "أقل من ثانوي" في منشآت القطاع العام، قد بلغ 136.3% في عام 2010 عن عام 2006. في حين بلغ الرقم القياسي للأجر الحقيقي للعاملين من حملة المؤهل التعليمي "أقل من ثانوي" 109.5% لنفس العام المشار إليه، أي بزيادة حقيقية مقدارها 9.5 نقطة مئوية في عام 2010 عن عام 2006، وبنسبة تآكل في الأجور الحقيقية مقدارها (-1.5) في عام 2010 عن عام 2009.

أما بالنسبة لحملة المؤهل التعليمي "ثانوي أو دبلوم"، فيلاحظ أن الرقم القياسي للأجر الإسمي للعاملين في منشآت القطاع العام لحملة هذا المؤهل قد بلغ 136.2% في عام 2010 عن عام 2006، أي بزيادة إسمية بلغت 36.2 نقطة مئوية. وفي المقابل، بلغ الرقم القياسي الحقيقي للعاملين من حملة المؤهل التعليمي "ثانوي أو دبلوم" 109.4% في عام 2010، بزيادة مقدارها 9.4 نقطة مئوية عن عام 2006، وبزيادة في الأجور الحقيقية مقدارها (2.2) نقطة مئوية عن عام 2009.

أما الرقم القياسي للأجر الإسمي للعاملين في منشآت القطاع العام من حملة المؤهل التعليمي "بكالوريوس فأعلى"، فقد بلغ 132.5% في عام 2010 عما كانت عليه الأجور في عام 2006. في حين بلغ الرقم القياسي للأجر الحقيقي للعاملين من حملة المؤهل التعليمي "بكالوريوس فأعلى" حوالي 106.5%، أي بزيادة حقيقية بلغت 6.5 نقطة مئوية في عام 2010 عن عام 2006، وبزيادة حقيقية طفيفة في أجور حملة المؤهل التعليمي "بكالوريوس فأعلى" مقدارها (0.7) نقطة مئوية عن عام 2009.



أما الرقم القياسي للأجر الإسمي للعاملين من حملة المؤهل التعليمي "أقل من ثانوي" في منشآت القطاع الخاص، فقد بلغ 140.9% في عام 2010 عن عام 2006، بزيادة إسمية مقدارها 40.9 نقطة مئوية. في حين تأكلت الأجور النقدية بعد الأخذ بعين الاعتبار التغير في الأسعار ليصبح الرقم القياسي الحقيقي للأجر الشهري 113.2%، بزيادة حقيقية مقدارها 13.2 نقطة مئوية في عام 2010 عن عام 2006، وبزيادة حقيقية مقدارها (1.2) نقطة مئوية عن عام 2009.

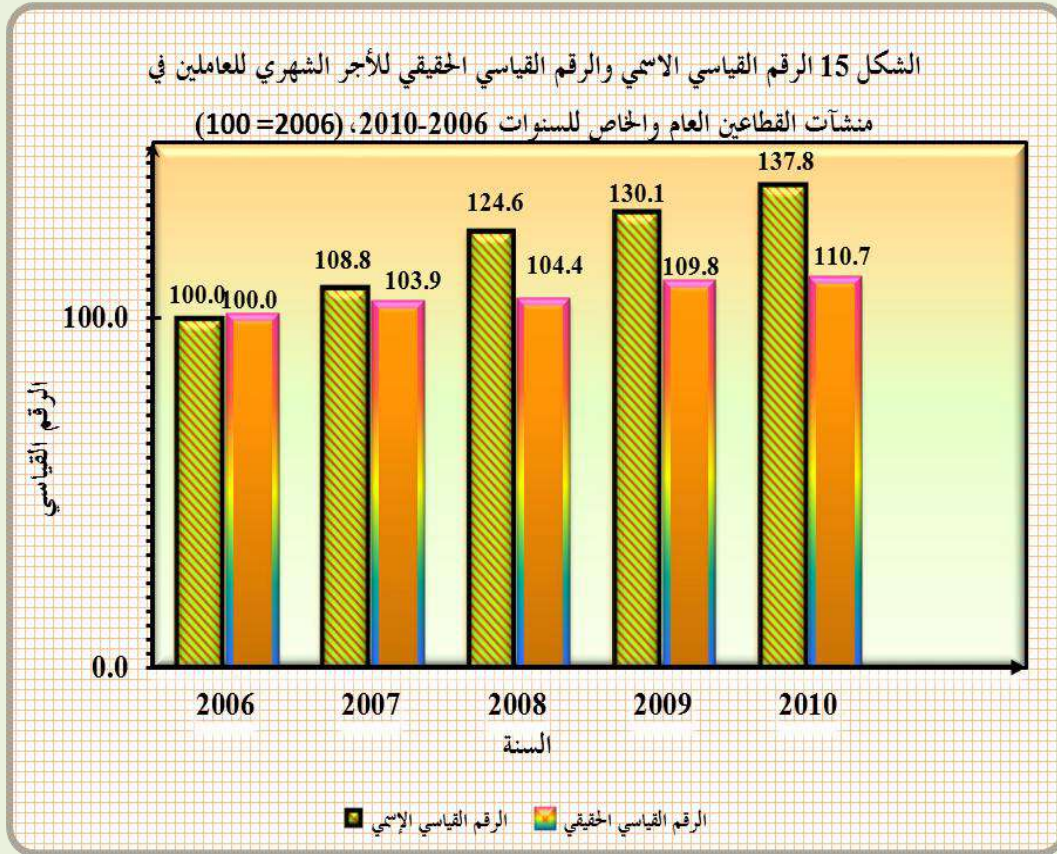
أما بالنسبة للعاملين من حملة المؤهل التعليمي "ثانوي أو دبلوم"، فتشير البيانات أن الرقم القياسي الإسمي للأجر الشهري لحملة هذا المؤهل في منشآت القطاع الخاص قد بلغ 135.9% في عام 2010 عن سنة الأساس 2006، أي بزيادة إسمية بلغت 35.9 نقطة مئوية. وفي المقابل، بلغ الرقم القياسي الحقيقي للأجر الشهري للعاملين من حملة هذا المؤهل التعليمي 109.2%، أي بزيادة حقيقية مقدارها 9.2 نقطة مئوية في عام 2010 عن عام 2006، وبنسبة تأكل في الأجور الحقيقية مقدارها (-0.3) في عام 2010 عن عام 2009.

ويلاحظ من الشكل 14 بأن الرقم القياسي الإسمي للأجر الشهري للعاملين من حملة المؤهل التعليمي "بكالوريوس فأعلى" في منشآت القطاع الخاص قد وصل إلى 130.6% في عام 2010 عن عام 2006 نتيجة الزيادات المتعاقبة على الأجور. في حين تأكل الرقم القياسي للأجر الإسمي نتيجة الارتفاع في أسعار نفقات المعيشة بما مقداره 25.7 نقطة مئوية في عام 2010 عن عام 2006، ليصبح الرقم القياسي للأجر الحقيقي أقل من 5.0 نقاط مئوية خلال الأعوام 2006-2010، وبنسبة تأكل في الأجور الحقيقية مقدارها (-1.6) نقطة مئوية في عام 2010 عن عام 2009.

الرقم القياسي حسب القطاعات المؤسسية للسنوات 2006-2010 بسنة أساس 2006

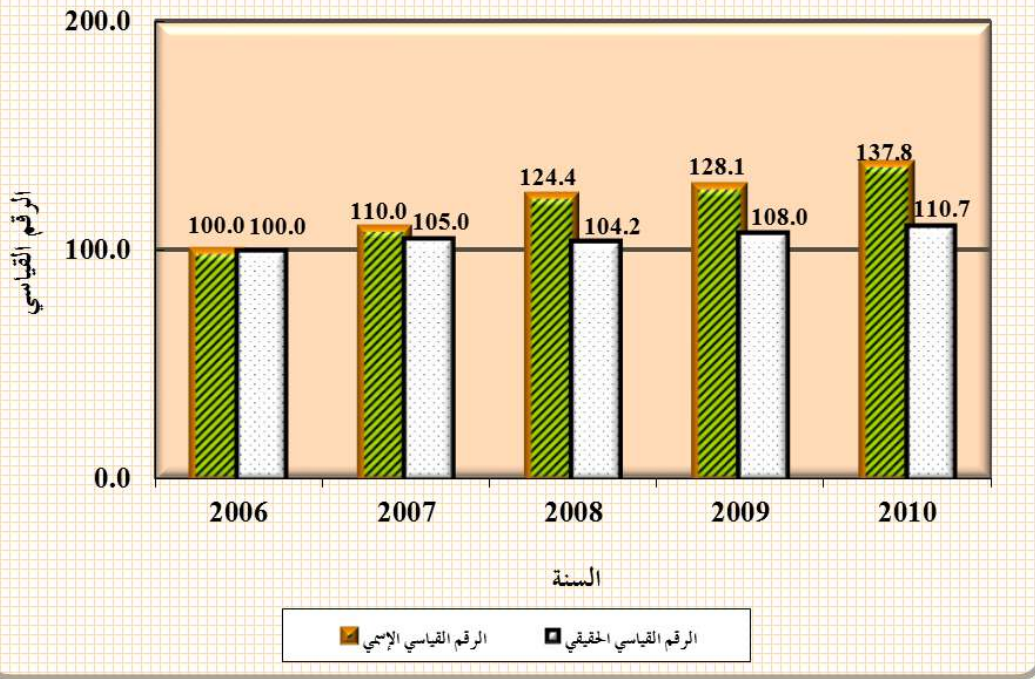
تشير النتائج إلى تحسن الرقم القياسي الإسمي للأجر الشهري في منشآت القطاعين العام والخاص للأعوام 2006-2010 نتيجة الزيادات المتعاقبة في الأجور مقارنة بسنة الأساس 2006، حيث بلغ الرقم القياسي الإسمي للأجر الشهري 137.8% في عام 2010 عن عام 2006. في حين أظهرت البيانات تأكلاً في الرقم القياسي الحقيقي للأجر الشهري للعاملين في القطاعين العام والخاص خلال الأعوام 2006-2010 مقارنة بعام 2006، بعد الأخذ بالاعتبار الارتفاع في أسعار نفقات المعيشة، ليصبح الرقم القياسي الحقيقي للأعوام 2006-2010 حوالي 110.7% عن سنة الأساس 2006.

ويعود السبب بصورة رئيسية إلى استمرار ارتفاع الأسعار العالمية للنفط والمواد الغذائية الرئيسية والأعلاف بشكل متواصل والتي أدت إلى رفع أسعار معظم السلع المستوردة مما أدى أيضاً إلى ارتفاع أسعار السلع المنتجة محلياً مما انعكس سلباً على الأجور الحقيقية للعاملين في المنشآت الاقتصادية في القطاعين العام والخاص بشكل عام.



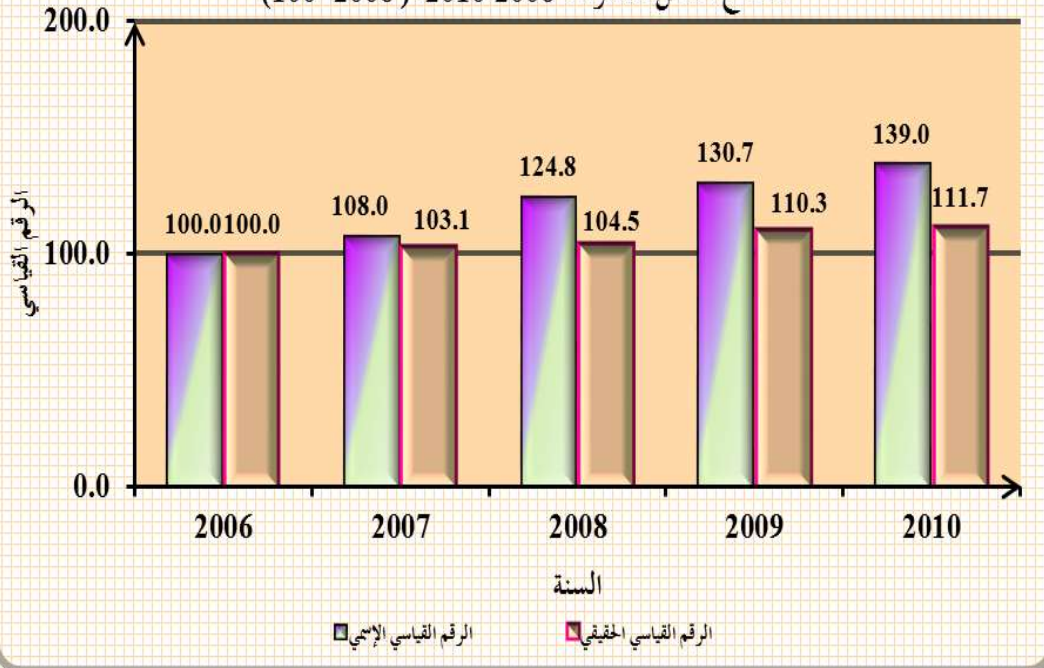
أما فيما يتعلق بمنشآت القطاع العام، فقد أظهر الرقم القياسي الإسمي للأجر الشهري تحسناً خلال الأعوام 2006-2010 مقارنة بما كانت عليه الأجور في سنة الأساس 2006، وبزيادة بلغت 137.8% عن سنة الأساس 2006. وأظهرت البيانات بأن الرقم القياسي الحقيقي للأجر الشهري ما زال بمستوى مقبول في القطاع العام خلال السنوات 2006-2010 مقارنة بالأجور في عام 2006. علماً بأن الرقم القياسي الإسمي للأجر الشهري للعاملين في منشآت القطاع العام قد تأكل بنسبة كبيرة مقدارها 27.1% عن الرقم القياسي الحقيقي في عام 2010 مقارنة بعام 2006.

الشكل 16 الرقم القياسي الإسمي والرقم القياسي الحقيقي للأجر الشهري في منشآت القطاع العام للسنوات 2010-2006، (100=2006)



أظهر الرقم القياسي الإسمي زيادة في الأجور النقدية وصلت إلى 39.0% في منشآت القطاع الخاص مقارنة بعام 2006 خلال الأعوام 2010-2006، وبزيادة نقدية مقدارها 6.4% في عام 2010 مقارنة بعام 2009. وبلغ الرقم القياسي الحقيقي للأجر الشهري للعاملين في منشآت القطاع الخاص حوالي 111.7% خلال الأعوام 2010-2006 بزيادة حقيقية مقدارها 11.7 نقطة مئوية مقارنة بسنة الأساس 2006. كما أظهرت البيانات أيضاً تحسناً طفيفاً في الرقم القياسي الحقيقي للأجر الشهري في منشآت القطاع الخاص بمقدار 1.3 نقطة مئوية في عام 2010 مقارنة بالرقم القياسي الحقيقي للأجر الشهري في عام 2009. في حين تأكل الرقم القياسي الإسمي (النقدي) في القطاع الخاص بمقدار 27.3 نقطة مئوية عن الرقم القياسي الحقيقي متأثراً بارتفاع تكاليف المعيشة للعاملين في عام 2010 وكما هو الحال في القطاع العام.

الشكل 17 الرقم القياسي الإسمي والرقم القياسي الحقيقي للأجر الشهري في منشآت القطاع الخاص للسنوات 2006-2010، (100=2006)



3. الملاحق

الجداول التفصيلية

(Appendices)

Detailed Tables

جدول 2: متوسط الأجر الشهري للعاملين في منشآت القطاعين العام والخاص حسب المجموعات الرئيسية للمهن، 2005-2010

Table 2: Monthly Average Wage per Employee in Public and Private Sector Establishments by Major Occupation Groups, 2005-2010

Major Occupation Groups	متوسط الأجر الشهري للعامل الواحد						المجموعات الرئيسية للمهن
	2010	2009	2008	2007	2006	2005	
Legislators, Senior Officials & Managers	1283	1206	1140	953	873	851	المشروعون وموظفو الإدارة العليا
Professionals	523	487	478	428	398	376	المتخصصون
Technicians & Associate Professionals	401	394	347	312	299	272	الفنيون والمتخصصون المساعدون
Clerks	366	333	321	259	250	248	الكتابة
Service Workers, Shop & Market Sales Workers	246	235	218	203	184	174	العاملون في الخدمات والباعة في المحلات والأسواق
Craft & Related Trade Workers	283	269	264	227	180	189	العاملون في الحرف وما إليها من المهن
Plant Machine Operators & Assemblers	241	234	227	205	203	173	مشغلو الآلات ومجموعها
Elementary Occupations	238	226	222	188	167	157	المهن الأولية
Total	392	365	350	305	280	262	المجموع

المصدر: تقديرات قسم إحصاءات العمل من مسح الاستخدام، دائرة الإحصاءات العامة

جدول 3: متوسط الأجر الشهري للعاملين في منشآت القطاع العام حسب المجموعات الرئيسية للمهن والجنس، لعامي 2009 و2010

Table 3: Monthly Average Wage per Employee in Public Sector Establishments by Major Occupation Groups and Sex for 2009 and 2010

Major Occupation Groups	متوسط الأجر 2010		متوسط الأجر 2009		المجموعات الرئيسية للمهن
	Average Wage 2010		Average Wage 2009		
	أنثى (Female)	ذكر (Male)	أنثى (Female)	ذكر (Male)	
Legislators, Senior Officials & Managers	701	1073	657	1088	المشروعون وموظفو الإدارة العليا
Professionals	430	578	387	551	المتخصصون
Technicians & Associate Professionals	357	458	351	433	الفنيون والمتخصصون المساعدون
Clerks	317	367	309	351	الكتابة
Service Workers, Shop & Market Sales Workers	361	285	354	263	العاملون في الخدمات والباعة في المحلات والأسواق
Craft & Related Trade Workers	289	401	299	382	العاملون في الحرف وما إليها من المهن
Plant Machine Operators & Assemblers	245	363	332	355	مشغلو الآلات ومجموعها
Elementary Occupations	258	261	243	258	المهن الأولية
Total	403	457	371	434	المجموع

المصدر: تقديرات قسم إحصاءات العمل من مسح الاستخدام، دائرة الإحصاءات العامة

جدول 4: متوسط الأجر الشهري للعاملين في منشآت القطاع الخاص حسب المجموعات الرئيسية للمهن والجنس، لعامي 2009 و2010

Table 4: Monthly Average Wage per Employee in Private Sector Establishments by Major Occupation Groups and Sex for 2009 and 2010

Major Occupation Groups	متوسط الأجر 2010 Average Wage 2010		متوسط الأجر 2009 Average wage 2009		المجموعات الرئيسية للمهن
	أنثى (Female)	ذكر (Male)	أنثى (Female)	ذكر (Male)	
Legislators, Senior Officials & Managers	907	1552	869	1416	المشروعون وموظفو الإدارة العليا
Professionals	414	653	360	637	المتخصصون
Technicians & Associate Professionals	312	403	302	423	الفنيون والمتخصصون المساعدون
Clerks	331	402	264	358	الكتبة
Service Workers, Shop & Market Sales Workers	218	237	190	229	العاملون في الخدمات والباعة في المحلات والأسواق
Craft & Related Trades Workers	155	278	144	258	العاملون في الحرف وما إليها من المهن
Plant Machine Operators & Assemblers	132	240	152	231	مشغلو الآلات ومجموعها
Elementary Occupations	197	228	170	213	المهن الأولية
Total	315	378	283	352	المجموع

المصدر: تقديرات قسم إحصاءات العمل من مسح الاستخدام، دائرة الإحصاءات العامة

جدول 5: الرقم القياسي الإسمي والرقم القياسي الحقيقي للأجر الشهري حسب القطاع والجنس في عام 2010، (2006=100)

Table 5: Nominal and Real Monthly Wage Index by Sector and Sex for 2010, (2006=100)

Sector and Sex		2010		القطاع والجنس	
		الرقم القياسي الحقيقي Real Index Number	الرقم القياسي الإسمي Nominal Index Number		
Public and Private Sectors	Males	110.1	137.1	ذكور	القطاعات العام والخاص
	Females	111.1	138.3	إناث	
Public Sector	Males	108.4	135.0	ذكور	القطاع العام
	Females	109.3	136.1	إناث	
Private Sector	Males	110.4	137.4	ذكور	القطاع الخاص
	Females	112.5	139.9	إناث	

المصدر: تقديرات قسم إحصاءات العمل، دائرة الإحصاءات العامة

جدول 6: الرقم القياسي الإسمي للأجر الشهري في منشآت القطاعين العام والخاص حسب المجموعات الرئيسية للمهن 2006-2010، (2006=100)

Table 6: Nominal Monthly Wage Index in Public and Private Sector Establishments by Major Occupation Groups for 2006-2010, (2006=100)

Major Occupation Groups	2010	2009	2008	2007	2006	المجموعات الرئيسية للمهن
Legislators, Senior Officials & Managers	147.0	138.1	130.6	109.2	100.0	المشروعون وموظفو الإدارة العليا
Professionals	131.4	122.4	120.1	107.5	100.0	المتخصصون
Technicians & Associate Professionals	134.1	131.8	116.1	104.3	100.0	الفنيون والمتخصصون المساعدون
Clerks	146.4	133.2	128.4	103.6	100.0	الكتبة
Service Workers, Shop & Market Sales Workers	133.7	127.7	118.5	110.3	100.0	العاملون في الخدمات والباعة في المحلات والأسواق
Craft & Related Trades Workers	157.2	149.4	146.7	126.1	100.0	العاملون في الحرف وما إليها من المهن
Plant Machine Operators & Assemblers	118.7	115.3	111.8	101.0	100.0	مشغلو الآلات ومجموعها
Elementary Occupations	142.5	135.3	132.9	112.6	100.0	المهن الأولية
Total	137.8	130.1	124.6	108.9	100.0	المجموع

المصدر: تقديرات قسم إحصاءات العمل، دائرة الإحصاءات العامة

جدول 7: الرقم القياسي الحقيقي للأجر الشهري في منشآت القطاعين العام والخاص حسب المجموعات الرئيسية للمهن 2006-2010، (2006=100)

Table 7: Real Monthly Wage Index in Public and Private Sector Establishments by Major Occupation Groups for 2006-2010, (2006=100)

Major Occupation Groups	2010	2009	2008	2007	2006	المجموعات الرئيسية للمهن
Legislators, Senior Officials & Managers	118.1	116.5	109.4	104.2	100.0	المشروعون وموظفو الإدارة العليا
Professionals	105.6	103.2	100.6	102.7	100.0	المتخصصون
Technicians & Associate Professionals	107.7	111.2	97.2	99.6	100.0	الفنيون والمتخصصون المساعدون
Clerks	117.6	112.4	107.6	98.9	100.0	الكتبة
Service Workers, Shop & Market Sales Workers	107.4	107.7	99.3	105.3	100.0	العاملون في الخدمات والباعة في المحلات والأسواق
Craft & Related Trades Workers	126.3	126.1	122.9	120.4	100.0	العاملون في الحرف وما إليها من المهن
Plant Machine Operators & Assemblers	95.4	97.2	93.7	96.4	100.0	مشغلو الآلات ومجموعها
Elementary Occupations	114.5	114.2	111.4	107.5	100.0	المهن الأولية
Total	110.7	109.8	104.4	104.0	100.0	المجموع

المصدر: تقديرات قسم إحصاءات العمل، دائرة الإحصاءات العامة

جدول 8: الرقم القياسي الاسمي للأجر الشهري في منشآت القطاع العام حسب المجموعات الرئيسية للمهن 2010-2006، (2006=100)

Table 8: Nominal Monthly Wage Index in Public Sector Establishments by Major Occupation Groups for 2006-2010, (2006=100)

Major Occupation Groups	2010	2009	2008	2007	2006	المجموعات الرئيسية للمهن
Legislators, Senior Officials & Managers	135.9	135.9	131.4	111.6	100.0	المشروعون وموظفو الإدارة العليا
Professionals	131.9	123.0	122.3	111.5	100.0	المتخصصون
Technicians & Associate Professionals	146.9	139.3	121.0	106.9	100.0	الفنيون والمتخصصون المساعدون
Clerks	134.2	129.6	127.3	106.5	100.0	الكتبة
Service Workers, Shop & Market Sales Workers	100.7	94.7	131.5	124.2	100.0	العاملون في الخدمات والباعة في المحلات والأسواق
Craft & Related Trades Workers	135.1	128.7	127.0	109.1	100.0	العاملون في الحرف وما إليها من المهن
Plant Machine Operators & Assemblers	134.9	132.0	127.1	105.6	100.0	مشغلو الآلات ومجموعها
Elementary Occupations	139.0	136.4	127.8	108.6	100.0	المهن الأولية
Total	135.1	128.1	124.4	110.0	100.0	المجموع

المصدر: تقديرات قسم إحصاءات العمل، دائرة الإحصاءات العامة

جدول 9: الرقم القياسي الحقيقي للأجر الشهري في منشآت القطاع العام حسب المجموعات الرئيسية للمهن 2010-2006، (2006=100)

Table 9: Real Monthly Wage Index in Public Sector Establishments by Major Occupation Groups for 2006-2010, (2006=100)

Major Occupation Groups	2010	2009	2008	2007	2006	المجموعات الرئيسية للمهن
Legislators, Senior Officials & Managers	109.2	114.7	110.1	106.5	100.0	المشروعون وموظفو الإدارة العليا
Professionals	106.0	103.8	102.4	106.5	100.0	المتخصصون
Technicians & Associate Professionals	118.0	117.5	101.4	102.1	100.0	الفنيون والمتخصصون المساعدون
Clerks	107.8	109.3	106.7	101.7	100.0	الكتبة
Service Workers, Shop & Market Sales Workers	80.9	79.9	110.2	118.6	100.0	العاملون في الخدمات والباعة في المحلات والأسواق
Craft & Related Trades Workers	108.6	108.6	106.4	104.2	100.0	العاملون في الحرف وما إليها من المهن
Plant Machine Operators & Assemblers	108.4	111.3	106.5	100.8	100.0	مشغلو الآلات ومجموعها
Elementary Occupations	111.7	115.0	107.1	103.6	100.0	المهن الأولية
Total	108.5	108.0	104.2	105.0	100.0	المجموع

المصدر: تقديرات قسم إحصاءات العمل، دائرة الإحصاءات العامة

جدول 10: الرقم القياسي الاسمي للأجر الشهري في منشآت القطاع الخاص حسب المجموعات الرئيسية للمهن 2010-2006، (2006=100)

Table 10: Nominal Monthly Wage Index in Private Sector Establishments by Major Occupation Groups for 2006-2010, (2006=100)

Major Occupation Groups	2010	2009	2008	2007	2006	المجموعات الرئيسية للمهن
Legislators, Senior Officials & Managers	151.3	139.4	131.5	110.1	100.0	المشروعون وموظفو الإدارة العليا
Professionals	128.6	120.3	116.1	100.7	100.0	المتخصصون
Technicians & Associate Professionals	123.0	125.4	112.4	102.3	100.0	الفنيون والمتخصصون المساعدون
Clerks	158.3	136.9	128.6	99.6	100.0	الكتبة
Service Workers, Shop & Market Sales Workers	133.9	127.8	119.3	110.2	100.0	العاملون في الخدمات والباعة في المحلات والأسواق
Craft & Related Trades Workers	160.8	150.3	146.7	126.3	100.0	العاملون في الحرف وما إليها من المهن
Plant Machine Operators & Assemblers	115.3	114.6	110.8	102.2	100.0	مشغلو الآلات ومجموعها
Elementary Occupations	144.2	133.1	134.4	113.4	100.0	المهن الأولية
Total	139.0	130.7	124.8	108.0	100.0	المجموع

المصدر: تقديرات قسم إحصاءات العمل، دائرة الإحصاءات العامة

جدول 11: الرقم القياسي الحقيقي للأجر الشهري في منشآت القطاع الخاص حسب المجموعات الرئيسية للمهن 2010-2006، (2006=100)

Table 11: Real Monthly Wage Index in Private Sector Establishments by Major Occupation Groups for 2006-2010, (2006=100)

Major Occupation Groups	2010	2009	2008	2007	2006	المجموعات الرئيسية للمهن
Legislators, Senior Officials & Managers	121.5	117.6	110.2	105.2	100.0	المشروعون وموظفو الإدارة العليا
Professionals	103.3	101.5	97.3	96.1	100.0	المتخصصون
Technicians & Associate Professionals	98.8	105.8	94.2	97.7	100.0	الفنيون والمتخصصون المساعدون
Clerks	127.2	115.5	107.8	95.1	100.0	الكتبة
Service Workers, Shop & Market Sales Workers	107.6	107.8	100.0	105.2	100.0	العاملون في الخدمات والباعة في المحلات والأسواق
Craft & Related Trades Workers	129.2	126.8	122.9	120.6	100.0	العاملون في الحرف وما إليها من المهن
Plant Machine Operators & Assemblers	92.6	96.7	92.9	97.5	100.0	مشغلو الآلات ومجموعها
Elementary Occupations	115.8	112.3	112.6	108.2	100.0	المهن الأولية
Total	111.7	110.3	104.5	103.1	100.0	المجموع

المصدر: تقديرات قسم إحصاءات العمل، دائرة الإحصاءات العامة

جدول 12: الرقم القياسي للأجر الشهري في منشآت القطاعين العام والخاص حسب النشاط الاقتصادي لعامي 2009 و2010، (2006=100)

Table 12: Monthly Wage Index in Public and Private Sector Establishments by Economic Activity for 2009 and 2010 for 2006-2010, (2006=100)

Economic Activity	2010		2009		النشاط الاقتصادي
	الرقم القياسي الحقيقي (RWI)	الرقم القياسي الاسمي (NWI)	الرقم القياسي الحقيقي (RWI)	الرقم القياسي الاسمي (NWI)	
Mining and Quarrying	102.6	127.8	88.6	105.0	التعدين واستغلال المحاجر
Manufacturing	112.7	140.3	114.7	136.0	الصناعات التحويلية
Electricity, Gas & Water Supply	108.7	135.3	110.5	130.9	إمدادات الكهرباء والغاز والمياه
Construction	123.0	153.0	115.4	136.8	الإنشاءات
Wholesale & Retail Trade and, Repair Motors	130.3	162.2	116.2	137.8	تجارة الجملة والتجزئة وإصلاح المركبات
Hotels & Restaurants	87.3	108.6	84.7	100.4	الفنادق والمطاعم
Transport, Storage & Communications	103.4	128.7	105.5	125.1	النقل والتخزين والاتصالات
Financial Intermediation	87.3	108.7	96.0	113.8	الوساطة المالية
Real Estate, Renting & Business Activities	149.9	186.6	144.7	171.5	الأنشطة العقارية والإيجارية وأنشطة المشاريع التجارية
Public Administration & Compulsory Social Security	115.9	144.3	117.8	139.6	الإدارة العامة والضمان الاجتماعي الإجباري
Education	105.0	130.7	101.5	120.4	التعليم
Health & Social Work	113.3	141.0	113.7	134.8	الصحة والعمل الاجتماعي
Other Community, Social & Personal Service Activities	109.4	136.2	101.6	120.4	أنشطة الخدمات المجتمعية والإجتماعية والشخصية الأخرى

المصدر: تقديرات قسم إحصاءات العمل، دائرة الإحصاءات العامة

جدول 13: الرقم القياسي للأجر الشهري في منشآت القطاع العام حسب النشاط الاقتصادي لعامي 2009 و2010، (2006=100)

Table 13: Monthly Wage Index In Public Sector Establishments
by Economic Activity for 2009 and 2010, (2006=100)

Economic Activity	2010		2009		النشاط الاقتصادي
	الرقم القياسي الحقيقي (RWI)	الرقم القياسي الاسمي (NWI)	الرقم القياسي الحقيقي (RWI)	الرقم القياسي الاسمي (NWI)	
Mining & Quarrying	112.1	139.5	95.4	113.0	التعدين واستغلال المحاجر
Manufacturing	128.9	160.4	122.3	145.0	الصناعات التحويلية
Electricity, Gas & Water Supply	109.0	135.7	112.0	132.8	إمدادات الكهرباء والغاز والمياه
Wholesale & Retail Trade and Repair Of Motor Vehicles	109.8	136.7	105.5	125.1	تجارة الجملة والتجزئة
Transport, Storage & Communications	103.0	128.3	113.4	134.5	النقل والتخزين والاتصالات
Financial Intermediation	103.8	129.2	112.0	132.8	الوساطة المالية
Public Administration & Compulsory Social Security	115.9	144.3	117.8	139.6	الإدارة العامة والضمان الإجتماعي الإجباري
Education	108.1	134.5	102.4	121.4	التعليم
Health & Social Work	114.9	143.0	119.0	141.1	الصحة والعمل الإجتماعي
Other Community, Social & Personal Service Activities	133.3	166.0	120.8	143.2	أنشطة الخدمات المجتمعية والإجتماعية والشخصية الأخرى

المصدر: تقديرات قسم إحصاءات العمل، دائرة الإحصاءات العامة

جدول 14: الرقم القياسي للأجر الشهري في منشآت القطاع الخاص حسب النشاط الاقتصادي لعامي 2009 و 2010، (2006=100)

Table 14: Monthly Wage Index In Private Sector Establishments by Economic Activity for 2009 and 2010, (2006=100)

Economic Activity	2010		2009		النشاط الاقتصادي
	الرقم القياسي الحقيقي (RWI)	الرقم القياسي الاسمي (NWI)	الرقم القياسي الحقيقي (RWI)	الرقم القياسي الاسمي (NWI)	
Mining & Quarrying	53.8	67.0	52.5	62.2	التعدين واستغلال المحاجر
Manufacturing	112.5	140.0	114.4	135.6	الصناعات التحويلية
Electricity, Gas & Water Supply	108.9	135.5	103.9	123.2	إمدادات الكهرباء والغاز والمياه
Construction	123.0	153.0	115.4	136.8	الإنشاءات
Wholesale & Retail Trade and Repair Of Motors Vehicles	130.3	162.2	116.2	137.8	تجارة الجملة والتجزئة
Hotels & Restaurants	87.3	108.7	84.7	100.4	الفنادق والمطاعم
Transport, Storage & Communications	115.9	144.2	106.3	126.0	النقل والتخزين والاتصالات
Financial Intermediation	85.6	106.5	94.3	111.8	الوساطة المالية
Real Estate, Renting and Business Activities	160.7	200.0	156.4	185.4	الأنشطة العقارية والإيجارية وأنشطة المشاريع التجارية
Education	93.5	116.4	98.7	117.0	التعليم
Health & Social Work	112.5	140.1	106.6	126.3	الصحة والعمل الإجتماعي
Other Community, Social & Personal Service Activities	101.2	125.9	94.9	112.6	أنشطة الخدمات المجتمعية والإجتماعية والشخصية الأخرى

المصدر: تقديرات قسم إحصاءات العمل، دائرة الإحصاءات العامة

جدول 15: الرقم القياسي الاسمي للأجر الشهري في منشآت القطاع العام حسب المستوى التعليمي والجنس للأعوام 2010-2008، (2006=100)

Table 15: Nominal Monthly Wage Index in Public Sector Establishments by Education level, 2008-2010, (2006=100)

Education level	2010			2009			2008			المستوى التعليمي
	مجموع Total	أنثى Female	ذكر Male	مجموع Total	أنثى Female	ذكر Male	مجموع Total	أنثى Female	ذكر Male	
Less Than Secondary	136.3	131.9	137.0	131.8	126.5	132.6	126.1	121.6	126.4	اقل من ثانوي
Secondary Or Middle Diploma	136.2	135.7	136.5	127.6	128.2	127.3	126.2	125.6	127.3	ثانوي أو دبلوم
Bachelor & Above	133.6	135.6	133.3	125.4	123.6	129.2	122.5	120.9	124.9	بكالوريوس فأعلى

المصدر: تقديرات قسم إحصاءات العمل، دائرة الإحصاءات العامة

جدول 16 الرقم القياسي الحقيقي للأجر الشهري في منشآت القطاع العام حسب المستوى التعليمي والجنس للأعوام 2010-2008، (2006=100)

Table 16 Real Monthly Wage Index In Public Sector Establishments by Education level, 2008-2010, (2006=100)

Education level	2010			2009			2008			المستوى التعليمي
	مجموع Total	أنثى Female	ذكر Male	مجموع Total	أنثى Female	ذكر Male	مجموع Total	أنثى Female	ذكر Male	
Less Than Secondary	109.5	105.9	110.1	111.2	106.7	111.9	105.6	101.9	105.9	اقل من ثانوي
Secondary Or Middle Diploma	109.4	109.0	109.7	107.6	108.1	107.4	105.8	105.2	106.7	ثانوي أو دبلوم
Bachelor & Above	107.3	108.7	107.1	105.8	104.3	109.0	102.6	101.3	104.7	بكالوريوس فأعلى

المصدر: تقديرات قسم إحصاءات العمل، دائرة الإحصاءات العامة

جدول 17: الرقم القياسي الاسمي للأجر الشهري في منشآت القطاع الخاص حسب المستوى التعليمي والجنس، للأعوام 2010-2008، (2006=100)

Table 17: Nominal Monthly Wage Index In Private Sector Establishments by Education level, 2008-2010, (2006=100)

Education level	2010			2009			2008			المستوى التعليمي
	مجموع Total	أنثى Female	ذكر Male	مجموع Total	أنثى Female	ذكر Male	مجموع Total	أنثى Female	ذكر Male	
Less Than Secondary	140.9	121.8	141.6	132.6	128.2	132.7	130.6	119.4	131.2	اقل من ثانوي
Secondary Or Middle Diploma	135.9	141.8	132.3	129.8	126.6	129.9	117.7	123.9	115.0	ثانوي أو دبلوم
Bachelor & Above	131.6	130.1	134.5	126.3	123.2	128.8	119.8	113.4	126.7	بكالوريوس فأعلى

المصدر: تقديرات قسم إحصاءات العمل، دائرة الإحصاءات العامة

جدول 18: الرقم القياسي الحقيقي للأجر الشهري في منشآت القطاع الخاص حسب المستوى التعليمي والجنس للأعوام 2010-2008، (2006=100)

Table 18: Real Monthly Wage Index In Private Sector Establishments by Education level, 2008-2010, (2006=100)

Education level	2010			2009			2008			المستوى التعليمي
	مجموع Total	أنثى Female	ذكر Male	مجموع Total	أنثى Female	ذكر Male	مجموع Total	أنثى Female	ذكر Male	
Less Than Secondary	113.2	97.8	113.8	111.9	108.2	111.9	109.9	100.0	109.9	اقل من ثانوي
Secondary Or Middle Diploma	109.2	114.0	106.3	109.5	106.8	109.6	99.3	103.8	96.3	ثانوي أو دبلوم
Bachelor & Above	105.9	105.0	108.0	106.6	103.9	108.6	101.0	95.0	106.1	بكالوريوس فأعلى

المصدر: تقديرات قسم إحصاءات العمل، دائرة الإحصاءات العامة

جدول 19: معدلات النمو السنوية للرقم القياسي للأجر الإسمي حسب القطاع والجنس للأعوام 2006-2010، (2006=100)

Table 19: Annual Nominal Monthly Wage Index Growth Rate
by Sector and Sex for 2006-2010, (2006=100)

Sector Of Gender		2010	2009	2008	2007	2006	القطاع والجنس	
Public Sector	Males	3.8	3.7	15.6	8.5	100	ذكور	القطاع العام
	Females	7.9	2.1	7.8	14.6	100	أناث	
Private Sector	Males	5.0	4.6	14.9	8.9	100	ذكور	القطاع الخاص
	Females	12.1	1.7	18.6	3.5	100	أناث	

المصدر: تقديرات قسم إحصاءات العمل، دائرة الإحصاءات العامة

جدول 20: الرقم القياسي الإسمي للأجور في منشآت القطاعين العام والخاص حسب المهنة والجنسية 2009 و2010، (2006=100)

Table 20: Nominal Monthly Wage Index in Public and Private Sector Establishments by Major Occupation Groups & Nationality for 2009 and 2010, (2006=100)

Occupation Groups Major	الرقم القياسي الإسمي لغير الأردنيين Non-Jordanian NWI		الرقم القياسي الإسمي للأردنيين Jordanian NWI		المجموعات الرئيسية للمهن
	2010	2009	2010	2009	
	Legislators, Senior Officials & Managers	334.35	179.22	142.48	
Professionals	91.85	75.52	133.34	124.51	المتخصصون
Technicians & Associate Professionals	161.25	137.88	133.29	131.18	الفنيون والمتخصصون المساعدون
Clerks	138.75	114.41	146.66	134.20	الكتبة
Service Workers, Shop & Market Sales Workers	135.70	122.05	131.91	127.17	العاملون في الخدمات والباعة في المحلات والأسواق
Craft & Related Trades Workers	163.76	162.06	151.36	141.35	العاملون في الحرف وما إليها من المهن
Plant Machine Operators & Assemblers	98.57	110.59	130.28	122.80	مشغلو الآلات ومجموعها
Elementary Occupations	134.66	130.00	147.02	138.84	المهن الأولية
Total	144.42	129.42	138.04	130.54	المجموع

المصدر: تقديرات قسم إحصاءات العمل، دائرة الإحصاءات العامة

جدول 21: الرقم القياسي الحقيقي للأجور في منشآت القطاعين العام والخاص حسب المهنة والجنسية 2009 و2010، (2006=100)

Table 21: Real Monthly Wage Index in Public and Private Sector Establishments by Major Occupation Groups & Nationality for 2009 and 2010, (2006=100)

Occupation Groups Major	الرقم القياسي الحقيقي لغير الأردنيين Non-Jordanian RWI		الرقم القياسي الحقيقي للأردنيين Jordanian RWI		المجموعات الرئيسية للمهن
	2010	2009	2010	2009	
	Legislators, Senior Officials & Managers	268.62	151.19	114.47	
Professionals	73.79	63.70	107.13	105.04	المتخصصون
Technicians & Associate Professionals	129.55	116.31	107.09	110.67	الفنيون والمتخصصون المساعدون
Clerks	111.47	96.51	117.83	113.21	الكتبة
Service Workers, Shop & Market Sales Workers	109.02	102.96	105.98	107.28	العاملون في الخدمات والباعة في المحلات والأسواق
Craft & Related Trades Workers	131.56	136.72	121.60	119.25	العاملون في الحرف وما إليها من المهن
Plant Machine Operators & Assemblers	79.19	93.29	104.67	103.59	مشغلو الآلات ومجموعها
Elementary Occupations	108.19	109.67	118.12	117.12	المهن الأولية
Total	116.03	109.18	110.91	110.12	المجموع

المصدر: تقديرات قسم إحصاءات العمل، دائرة الإحصاءات العامة

جدول 22: الرقم القياسي الإسمي للأجور في منشآت القطاع الخاص حسب المهنة والجنسية 2009 و 2010، (2006=100)
Table 22: Nominal Monthly Wage Index in Private Sector Establishments by Major Occupation Groups & Nationality for 2009 and 2010, (2006=100)

Occupation Groups Major	الرقم القياسي الإسمي لغير الأردنيين Non-Jordanian NWI		الرقم القياسي الإسمي للأردنيين Jordanian NWI		المجموعات الرئيسية للمهن
	2010	2009	2010	2009	
Legislators, Senior Officials & Managers	344.29	182.52	144.85	137.70	المشروعون وموظفو الإدارة العليا
Professionals	91.22	71.95	133.55	125.62	المتخصصون
Technicians & Associate Professionals	150.85	130.01	121.99	125.02	الفنيون والمتخصصون المساعدون
Clerks	141.32	116.64	158.97	139.02	الكتابة
Service Workers, Shop & Market Sales Workers	138.87	124.51	131.45	127.36	العاملون في الخدمات والباعة في المحلات والأسواق
Craft & Related Trades Workers	163.78	162.18	156.71	143.48	العاملون في الحرف وما إليها من المهن
Plant Machine Operators & Assemblers	98.09	111.24	128.01	121.39	مشغلو الآلات ومجموعها
Elementary Occupations	133.40	127.92	151.00	135.81	المهن الأولية
Total	146.21	130.36	139.41	131.40	المجموع

المصدر: تقديرات قسم إحصاءات العمل، دائرة الإحصاءات العامة

جدول 23: الرقم القياسي الحقيقي للأجور في منشآت القطاع الخاص حسب المهنة والجنسية 2009 و 2010، (2006=100)
Table 23: Real Monthly Wage Index in Private Sector Establishments by Major Occupation Groups & Nationality for 2009 and 2010, (2006=100)

Occupation Groups Major	الرقم القياسي الحقيقي لغير الأردنيين Non-Jordanian RWI		الرقم القياسي الحقيقي للأردنيين Jordanian RWI		المجموعات الرئيسية للمهن
	2010	2009	2010	2009	
Legislators, Senior Officials & Managers	276.60	153.97	116.38	116.16	المشروعون وموظفو الإدارة العليا
Professionals	73.29	60.70	107.29	105.97	المتخصصون
Technicians & Associate Professionals	121.19	109.67	98.01	105.47	الفنيون والمتخصصون المساعدون
Clerks	113.54	98.40	127.72	117.28	الكتابة
Service Workers, Shop & Market Sales Workers	111.57	105.04	105.61	107.44	العاملون في الخدمات والباعة في المحلات والأسواق
Craft & Related Trades Workers	131.58	136.81	125.90	121.04	العاملون في الحرف وما إليها من المهن
Plant Machine Operators & Assemblers	78.81	93.84	102.85	102.40	مشغلو الآلات ومجموعها
Elementary Occupations	107.17	107.91	121.32	114.56	المهن الأولية
Total	117.47	109.97	112.00	110.84	المجموع

المصدر: تقديرات قسم إحصاءات العمل، دائرة الإحصاءات العامة