



موازنة دائرة الإحصاءات العامة لعام 2021

الفصل : 1702 وزارة التخطيط والتعاون الدولي/ دائرة الاحصاءات العامة

النشأة : تم إنشاء دائرة الإحصاءات العامة في عام 1949، وتعتبر الدائرة من اوائل المؤسسات التي تم إنشاؤها بعد إعلان استقلال المملكة في عام 1946.

الرؤية : الريادة في القيادة الكفوة والفعالة للنظام الإحصائي الأردني.

الرسالة : إنتاج وتحليل ونشر البيانات الإحصائية باستخدام أفضل التقنيات الحديثة لتلبية احتياجات كافة أصحاب العلاقة من خلال تطبيق أفضل الممارسات والمنهجيات الإحصائية الموصى بها دولياً بما يضمن تنظيم ودعم مكونات النظام الإحصائي الأردني.

الاطار القانوني : قانون الاحصاءات العامة رقم (12) لسنة 2012.

مهام الوزارة / الدائرة:

- جمع وتصنيف وتخزين وتحليل ونشر الإحصاءات الرسمية بما في ذلك المسوح المتعلقة بمجالات الحياة الاجتماعية والديموغرافية والاقتصادية والزراعية والبيئية والثقافية وأي مجال من المجالات التي تتعلق بأحوال المجتمع وانشطته وظروفه وفق التعريفات والتصنيفات والمعايير والأساليب والتقنيات المتعارف عليها في هذا المجال.
- إجراء تعداد عام مرة كل عشر سنوات على الأكثر في الموعد الذي يقرره مجلس الوزراء بناء على تنسيب الوزير في أي من المجالات والأمور التالية: (المساكن والسكان، الزراعة، الصناعة، المنشآت، وأي مجال آخر يقرره مجلس الوزراء بناء على تنسيب من الوزير إجراء تعداد له).
- تنسيق العمل الإحصائي وتنظيمه بالمشاركة مع الدوائر الحكومية المختلفة لتطوير السجلات الإحصائية الإدارية لها بصورة تتفق مع الأساليب والمعايير الدولية وبما يضمن التوقيت المناسب وتلبية احتياجات مستخدمي البيانات بفاعلية وكفاءة.
- المشاركة في التعاون الدولي في مجال الإحصاء وتبادل الخبرات مع الأجهزة والمؤسسات العلمية العربية والدولية العاملة في مجال الإحصاء وفق المعايير والمتطلبات الدولية.
- الإشراف على مراكز للتدريب الإحصائي وإعداد خطط وبرامج التدريب اللازمة لهذه الغاية وإعداد الأنظمة الخاصة بها.

الاهداف الوطنية التي تسهم الوزارة / الدائرة في تحقيقها:

- تحقيق معدلات نمو مستدامة.

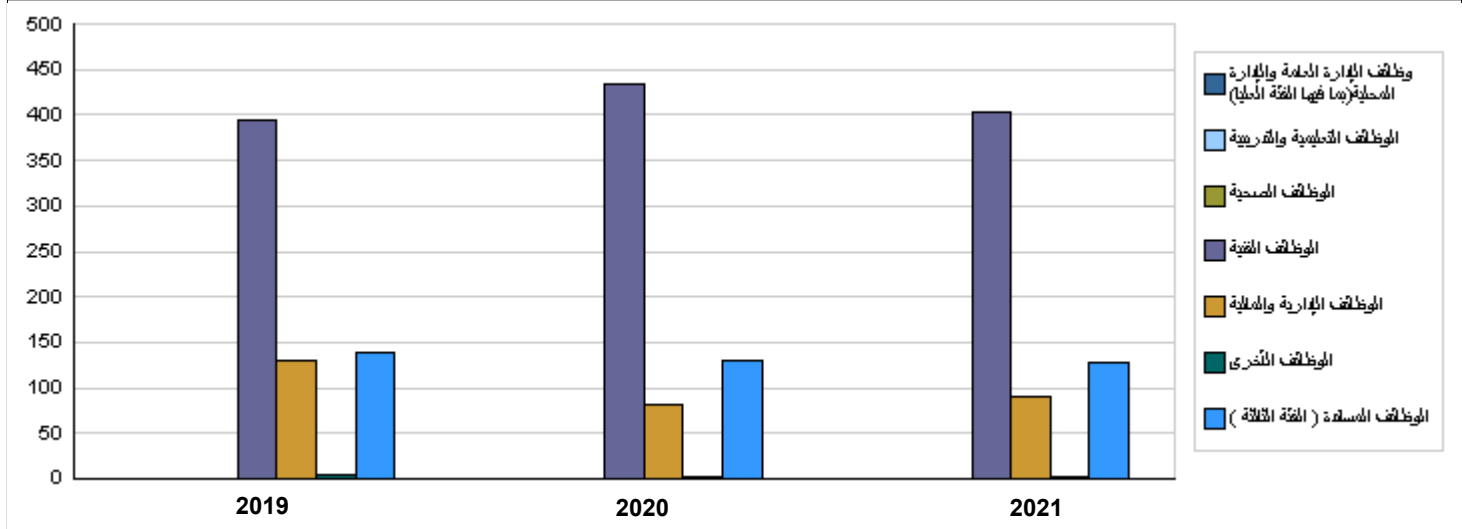
أهم القضايا والتحديات التي تواجه الوزارة / الدائرة:

- نقص في تمويل بعض البنود الرئيسية في المشاريع مثل إستئجار السيارات والمحروقات.
- تسرب الكوادر البشرية المدربة والمؤهلة .

الفصل : 1702 وزارة التخطيط والتعاون الدولي/ دائرة الاحصاءات العامة

الأهداف الإستراتيجية للوزارة / الدائرة و مؤشرات قياس الاداء								سنة الأساس	مؤشر قياس الأداء	الهدف الإستراتيجي
القيمة المستهدفة			تقييم ذاتي اولى	القيمة المستهدفة	القيمة الفعلية	القيمة				
2023	2022	2021	2020	2020	2019	القيمة	2017			
3	3	3	3	3	3	0	2017	1	تعزيز دور الدائرة في قيادة النظام الاحصائي الاردني	
24	24	20	13	18	16	7	2017	1	تطوير المنهجيات والأساليب الاحصائية	
330	330	280	220	250	230	100	2017	2	عدد المتدربين الممكثين لكفايات العمل الاحصائي	
5	5	5	5	5	5	5	2017	1	تحسين مستوى رضا مستخدمي البيانات عن المنتجات الاحصائية	
75%	75%	72%	70%	70%	68%	62%	2017	2	مستوى تحسن الوعي الاحصائي	

أعداد الكوادر البشرية في الوزارة / الدائرة										
اولى 2021			2020			2019			الوظيفة	المجموعة
المجموع	أنثى	ذكر	المجموع	أنثى	ذكر	المجموع	أنثى	ذكر		
1	0	1	1	0	1	1	0	1	وظائف الإدارة العامة والإدارة المحلية(بما فيها الفئة العليا)	
1	0	1	1	0	1	1	0	1	وظائف التعليمية والتدريبية	
0	0	0	0	0	0	0	0	0	الوظائف الصحية	
403	209	194	434	229	205	395	193	202	الوظائف الفنية (احصائي)	
91	41	50	81	41	40	129	53	76	وظائف ادارية ومالية	
3	1	2	3	1	2	5	0	5	الوظائف الأخرى	
128	46	82	131	46	85	138	48	90	وظائف مساندة (مراسل ، سائق، ..)	
627	297	330	651	317	334	669	294	375	المجموع	
6123000	2900368	3222632	4568000	2224356	2343644	4542639	1996317	2546322	كلفة الرواتب	



أبرز المعلومات عن الوزارة / الدائرة						الوصف	الرقم
2021	2020	2019	2018	2017			
15	15	15	20	20	احصاءات ومسوحات اقتصادية	1	
15	15	15	21	21	احصاءات ومسوحات زراعية	2	
7	7	8	18	18	احصاءات ومسوحات ديموغرافية	3	
8	8	8	8	8	احصاءات عامة مختلفة	4	

الخلاصة الإجمالية لنفقات الفصل 1702 - وزارة التخطيط والتعاون الدولي / دائرة الإحصاءات العامة

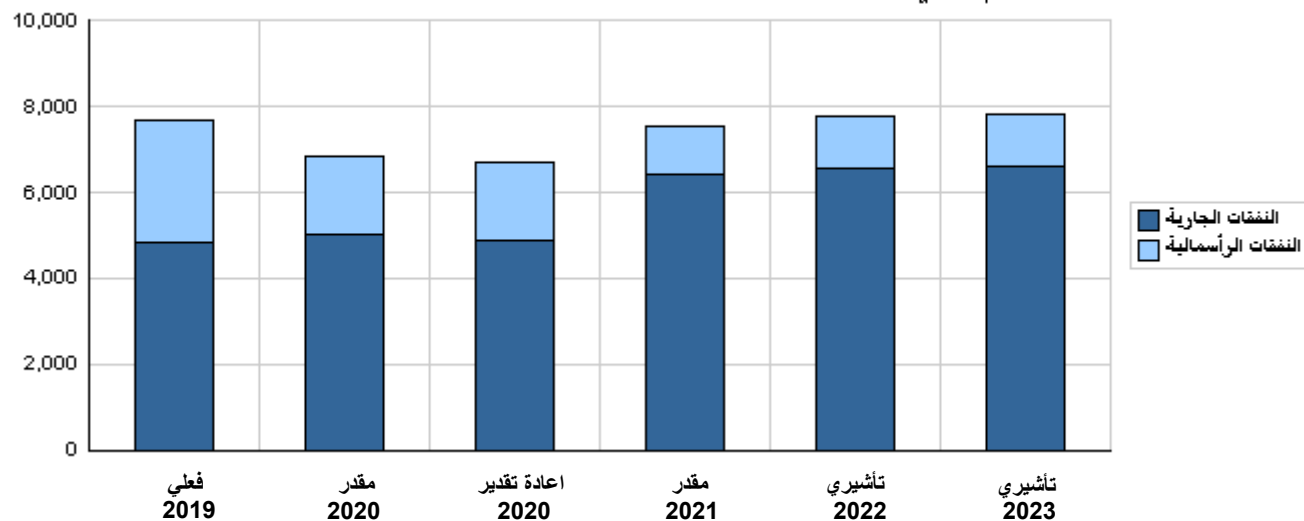
للسنوات 2019 - 2023

(بالدينار)

تأشيرتي	مقدر	اعادة تقدير	مقدر	فعلي	الوصف	المجموعة
2023	2022	2021	2020	2020	2019	
النفقات الجارية						
5,587,000	5,523,000	5,460,000	4,018,000	4,132,000	4,002,639	2111 الرواتب والاجور والعلوات
685,000	675,000	663,000	550,000	550,000	540,000	2121 مساهمات الضمان الاجتماعي
330,000	335,000	315,000	294,000	320,000	277,164	2211 استخدام السلع والخدمات
3,000	3,000	3,000	3,000	4,000	1,163	2821 نفقات اخرى جارية
6,605,000	6,536,000	6,441,000	4,865,000	5,006,000	4,820,966	مجموع النفقات الجارية
النفقات الرأسمالية						
395,000	395,000	373,000	560,000	560,000	567,109	2111 الرواتب والاجور والعلوات
285,000	285,000	230,000	330,000	330,000	825,606	2211 استخدام السلع والخدمات
550,000	550,000	495,000	940,000	940,000	1,441,894	2822 نفقات اخرى رأسمالية
1,230,000	1,230,000	1,098,000	1,830,000	1,830,000	2,834,609	مجموع النفقات الرأسمالية
1,230,000	1,230,000	1,098,000	1,830,000	1,830,000	2,834,609	خزينة
7,835,000	7,766,000	7,539,000	6,695,000	6,836,000	7,655,575	مجموع النفقات الجارية و الرأسمالية

(بالالف دينار)

رسم بياني للنفقات الجارية و الرأسمالية للسنوات 2019 - 2023



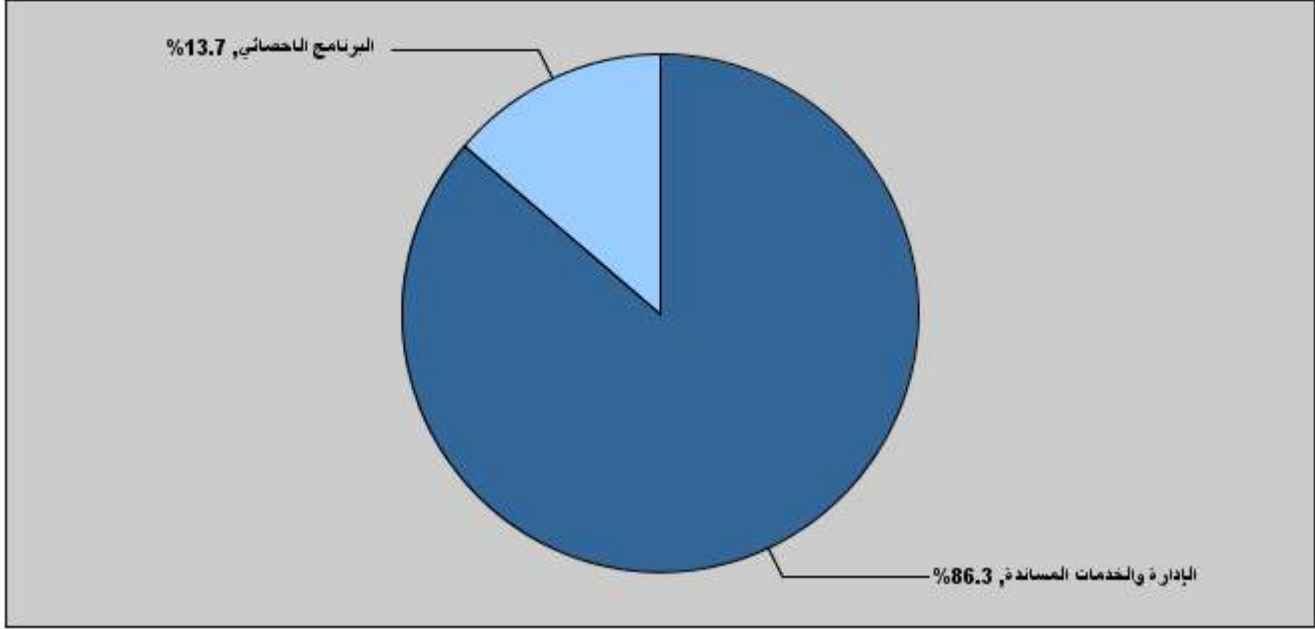
موازنة الفصل 1702 - وزارة التخطيط والتعاون الدولي/ دائرة الاحصاءات العامة

لعام 2021 موزعة حسب البرنامج

(بالدينار)

البرنامج	الوصف	النفقات الجارية	النفقات الرأسمالية	إجمالي النفقات
3101	الإدارة والخدمات المساندة	6,441,000	63,000	6,504,000
3105	البرنامج الاحصائي	0	1,035,000	1,035,000
	المجموع	6,441,000	1,098,000	7,539,000

إجمالي النفقات لعام 2021 موزعة حسب البرامج



المخصصات المقدرة للإناث موزعة حسب البرامج للسنوات 2019 - 2023

البرنامج	2019	2020	2021	2022	2023
3101	2181082	2481462	3096000	3133895	3166579
3105	1183251	847281	544737	544737	544737
المجموع	3364333	3328743	3640737	3678632	3711316

موازنة الفصل 1702 - وزارة التخطيط والتعاون الدولي/ دائرة الاحصاءات العامة موزعة حسب البرنامج

3101	برنامج الإدارة والخدمات المساندة
------	----------------------------------

هدف البرنامج :

يدعم برنامج الإدارة والخدمات المساندة البرنامج الاحصائي في الجوانب التي يحتاجها ذلك والتي تشتمل على الإدارة المالية للمخصصات المرصودة للبرنامج الاحصائي بكافة مكوناته، حيث يتم متابعة بنود موازنات المشاريع المدرجة في البرنامج الاحصائي والعمل على ضمان عدم حدوث عجز في اي من البنود لتسهيل العمل في المشاريع المختلفة. ويشتمل برنامج الإدارة على شؤون العاملين والموظفين واحتياجات البرنامج الاحصائي بكافة مشاريعه من الموظفين المؤقتين لجمع اعداد و تجهيز البيانات الاحصائية في الأنشطة الاحصائية المختلفة، ويضطلع البرنامج الاداري بمهام متعددة تخدم في مجملها البرنامج الاحصائي الذي يمثل مهمة دائرة الاحصاءات العامة ومنها المركبات والامور اللوجستية كالمكاتب والنقل وغيرها.

الهدف الإستراتيجي المرتبط بالبرنامج :

تعزيز دور الدائرة في قيادة النظام الاحصائي الأردني

المديريات المرتبطة بالبرنامج :

- مديرية الشؤون المالية والادارية.
- مديرية المسوح الاسرية والسكانية.
- مديرية الإحصاءات الزراعية والبيئية.
- مديرية الموارد البشرية.
- وحدة الرقابة الداخلية.

الخدمات التي يقدمها البرنامج :

- إعداد الموازنات الخاصة بالمشاريع.
- توفير احتياجات البرامج المختلفة.

الكوادر العاملة بالبرنامج :

ينفذ البرنامج من خلال كادر وظيفي يقدر في عام 2020 بنحو (651) موظفا منهم (334) ذكور و (317) إناث .

مؤشرات قياس أداء البرنامج

القيمة المستهدفة			تقييم ذاتي اولي	القيمة المستهدفة	القيمة الفعلية	القيمة	سنة لاساس	مؤشر قياس الأداء
2023	2022	2021	2020	2020	2019	2009		
89%	88%	87%	88%	88%	84%	75%	2009	1 نسبة الموظفين المؤهلين.

مخصصات برنامج الإدارة والخدمات المساندة حسب الأنشطة والمشاريع (بالدينار)

تأشيري		مقدر	إعادة تقدير	مقدر	فعلي	الأنشطة و المشاريع
2023	2022	2021	2020	2020	2019	
6,605,000	6,536,000	6,441,000	4,865,000	5,006,000	4,820,966	النفقات الجارية
6,605,000	6,536,000	6,441,000	4,865,000	5,006,000	4,820,966	601 الخدمات الإدارية والمساندة
80,000	80,000	63,000	90,000	90,000	142,109	النفقات الرأسمالية
80,000	80,000	63,000	90,000	90,000	142,109	001 تعزيز القدرات المؤسسية
80,000	80,000	63,000	90,000	90,000	142,109	البرنامج / خزينة
6,685,000	6,616,000	6,504,000	4,955,000	5,096,000	4,963,075	مجموع البرنامج

موازنة الفصل 1702 - وزارة التخطيط والتعاون الدولي/ دائرة الإحصاءات العامة موزعة حسب البرنامج

3105

برنامج البرنامج الإحصائي

هدف البرنامج :

يشمل البرنامج الإحصائي لدائرة الإحصاءات العامة على العديد من الأنشطة الإحصائية التي تشكل جزءا من مهام الدائرة والمتمثلة في جمع بيانات متنوعة تغطي كافة الجوانب السكانية والديموغرافية والاجتماعية والاقتصادية والزراعية وغيرها من الجوانب المجتمعية ، ويواجه هذا البرنامج ضعف الوعي الإحصائي لدى الجمهور .

الهدف الإستراتيجي المرتبط بالبرنامج :

تطوير المنهجيات والاساليب الإحصائية وكفايات العاملين .
تحسين مستوى رضا مستخدمي البيانات عن المنتجات الإحصائية.

المديرية المرتبطة بالبرنامج :

- مديرية المنهجيات والأبحاث.
- مديرية المسوح الأسرية والسكانية.
- مديرية الإحصاءات الزراعية والبيئة.
- مديرية الإحصاءات الاقتصادية.
- مديرية التحول الالكتروني وتكنولوجيا المعلومات.
- مديرية الحسابات القومية.
- مديرية ادارة البيانات.

الخدمات التي يقدمها البرنامج :

يقدم البرنامج العديد من الأنشطة الإحصائية مثل (دراسة العمالة والبطالة والفقر، إجراء المسوح الزراعية، إجراء المسوح والإحصاءات الاقتصادية، وإجراء مسح الطاقة المنزلية).

الكوادر العاملة بالبرنامج :

ينفذ البرنامج من خلال الكادر الوظيفي للدائرة .

مؤشرات قياس أداء البرنامج

مؤشر قياس الأداء		سنة لاساس	القيمة	القيمة الفعلية	القيمة المستهدفة	تقييم ذاتي اولى	القيمة المستهدفة		
			2019	2020	2020	2020	2021	2022	2023
1	عدد النشرات الإحصائية	2009	40	40	40	40	40	40	40
2	عدد مستخدمي البيانات	2009	135000	180000	220000	180000	250000	250000	251000

مخصصات برنامج البرنامج الإحصائي حسب الأنشطة والمشاريع (بالدينار)

الأنشطة و المشاريع	فعلي	مقدر	إعادة تقدير	مقدر	تأشيري		
	2019	2020	2020	2021	2022	2023	
التفقات الجارية	0	0	0	0	0	0	
التفقات الرأسمالية	2,692,500	1,740,000	1,740,000	1,035,000	1,150,000	1,150,000	
001 دراسة مسح العمالة والبطالة والفقر	150,334	200,000	200,000	135,000	150,000	150,000	
005 دراسة المسوح الزراعية والبيئة	192,671	200,000	200,000	135,000	150,000	150,000	
006 دراسة المسوح الاقتصادية	399,865	0	0	0	0	0	
008 الإحصاءات الاقتصادية	89,848	400,000	400,000	270,000	300,000	300,000	
016 التعداد العام للمنشآت الاقتصادية	417,888	0	0	0	0	0	
017 مسح نفقات ودخل الأسرة	949,819	590,000	590,000	225,000	250,000	250,000	
018 مسح فرص العمل المستحدثة	248,658	150,000	150,000	180,000	200,000	200,000	
019 مسح الاستراتيجية الزراعية	243,417	200,000	200,000	90,000	100,000	100,000	
البرنامج / خزينة	2,692,500	1,740,000	1,740,000	1,035,000	1,150,000	1,150,000	
مجموع البرنامج	2,692,500	1,740,000	1,740,000	1,035,000	1,150,000	1,150,000	

الفصل : 1702 وزارة التخطيط والتعاون الدولي/ دائرة الإحصاءات العامة

(بالدينار)

مخصصات الأنشطة الجارية حسب البرنامج							
تأشير	تأشير	مقدر	اعادة تقدير	مقدر	فعلي	الأنشطة	البرنامج
2023	2022	2021	2020	2020	2019		
6605000	6536000	6441000	4865000	5006000	4820966	الخدمات الإدارية والمساعدة	3101
6605000	6536000	6441000	4865000	5006000	4820966	مجموع البرنامج	
6605000	6536000	6441000	4865000	5006000	4820966	المجموع	

مخصصات المشاريع الرأسمالية حسب البرنامج							
تأشير	تأشير	مقدر	اعادة تقدير	مقدر	فعلي	المشاريع	البرنامج
2023	2022	2021	2020	2020	2019		
80000	80000	63000	90000	90000	142109	تعزيز القدرات المؤسسية	3101
80000	80000	63000	90000	90000	142109	مجموع البرنامج	
150000	150000	135000	200000	200000	150334	دراسة مسح العمالة والبطالة والفقر	3105
150000	150000	135000	200000	200000	192671	دراسة المسوح الزراعية والبيئة	005
0	0	0	0	0	399865	دراسة المسوح الاقتصادية	006
300000	300000	270000	400000	400000	89848	الإحصاءات الاقتصادية	008
0	0	0	0	0	417888	التعداد العام للمنشآت الاقتصادية	016
250000	250000	225000	590000	590000	949819	مسح نفقات ودخل الأسرة	017
200000	200000	180000	150000	150000	248658	مسح فرص العمل المستحدثة	018
100000	100000	90000	200000	200000	243417	مسح الاستراتيجيات الزراعية	019
1150000	1150000	1035000	1740000	1740000	2692500	مجموع البرنامج	
1230000	1230000	1098000	1830000	1830000	2834609	المجموع	

الخلاصة الإجمالية للنفقات الجارية للسنوات 2019 - 2023

(بالدينار)

الفصل : 1702 وزارة التخطيط والتعاون الدولي/ دائرة الإحصاءات العامة

المجموعة	المادة	الوصف	فعلي 2019	مقدر 2020	إعادة تقدير 2020	مقدر 2021	تأشيري 2022	تأشيري 2023
21		تعويضات العاملين						
2111		الرواتب والأجور والعلاوات						
101		الموظفون المصنفون	78826	71000	48000	50000	51000	52000
102		الموظفون غير المصنفين	1291693	1300000	1286000	1340000	1360000	1380000
103		الموظفون بعقود شاملة	6500	58000	20000	25000	26000	27000
105		علاوة علاء المعيشة الشخصية	958631	965000	965000	980000	993000	1006000
106		علاوة علاء المعيشة العائلية	71859	77000	74000	77000	78000	79000
111		العلاوة الإضافية	746669	758000	758000	1000000	1015000	1030000
112		علاوات أخرى	369287	366000	352000	360000	365000	370000
113		علاوة النقل	124240	128000	125000	140000	142000	145000
114		بدل تنقلات	80744	89000	73000	82000	83000	84000
116		مكافآت الموظفين	161824	165000	165000	1250000	1250000	1250000
120		الموظفون بعقود	112366	155000	152000	156000	160000	164000
		المجموع	4002639	4132000	4018000	5460000	5523000	5587000
2121		مساهمات الضمان الاجتماعي						
301		الضمان الاجتماعي	540000	550000	550000	663000	675000	685000
		المجموع	540000	550000	550000	663000	675000	685000
22		استخدام السلع والخدمات						
2211		استخدام السلع والخدمات						
201		الإيجارات	86934	89000	89000	90000	91000	91000
202		خدمات الاتصالات	8000	10000	10000	8000	9000	9000
203		الماء	2000	2000	2000	2000	2000	2000
204		الكهرباء	69000	90000	90000	90000	92000	89000
205		المحروقات	51999	59000	59000	63000	68000	66000
206		صيانة الآلات والأثاث ولوازمها	2915	4000	2000	3000	4000	4000
207		صيانة السيارات والآليات ولوازمها	22000	25000	11000	12000	15000	15000
208		صيانة وإصلاحات الأبنية ولوازمها	3772	4000	2300	2000	3000	3000
209		قرطاسية ومطبوعات و لوازم مكتبية	10549	9000	3000	7000	7000	7000
211		التنظيفات ولوازمها - منها عقود التنظيفات	2002	4000	2500	2000	3000	3000
212		التأمين	15000	20000	20000	17000	18000	18000
214		مصرفات سلع وخدمات	2993	4000	3200	19000	23000	23000
		المجموع	277164	320000	294000	315000	335000	330000
28		نفقات أخرى						
2821		نفقات أخرى جارية						
303		البعثات العلمية والدورات التدريبية	738	2000	1000	1000	1000	1000
305		مكافآت لغير الموظفين	425	2000	2000	2000	2000	2000
		المجموع	1163	4000	3000	3000	3000	3000
		مجموع الفصل	4820966	5006000	4865000	6441000	6536000	6605000

النفقات الجارية حسب البرنامج والانشطة للسنوات 2019 - 2023

(بالدينار)

الفصل : 1702 وزارة التخطيط والتعاون الدولي/ دائرة الاحصاءات العامة

الإدارة والخدمات المساندة						3101	البرنامج
الخدمات الإدارية والمساندة						601	النشاط
تأشيرتي 2023	تأشيرتي 2022	مقدر 2021	اعادة تقدير 2020	مقدر 2020	فعلي 2019	المادة / البند	المجموعة
						تعويضات العاملين	21
						الرواتب والأجور والعلاوات	2111
52000	51000	50000	48000	71000	78826	الموظفون المصفون	101
1380000	1360000	1340000	1286000	1300000	1291693	الموظفون غير المصفون	102
27000	26000	25000	20000	58000	6500	الموظفون بعقود شاملة	103
1006000	993000	980000	965000	965000	958631	علاوة غلاء المعيشة الشخصية	105
79000	78000	77000	74000	77000	71859	علاوة غلاء المعيشة العائلية	106
1030000	1015000	1000000	758000	758000	746669	العلاوة الاضافية	111
370000	365000	360000	352000	366000	369287	علاوات اخرى	112
145000	142000	140000	125000	128000	124240	علاوة النقل	113
84000	83000	82000	73000	89000	80744	بدل تنقلات	114
1250000	1250000	1250000	165000	165000	161824	مكافآت الموظفين	116
164000	160000	156000	152000	155000	112366	الموظفون بعقود	120
5587000	5523000	5460000	4018000	4132000	4002639	المجموع	
						مساهمات الضمان الاجتماعي	2121
685000	675000	663000	550000	550000	540000	الضمان الاجتماعي	301
685000	675000	663000	550000	550000	540000	المجموع	
						استخدام السلع والخدمات	22
						استخدام السلع والخدمات	2211
91000	91000	90000	89000	89000	86934	الاجارات	201
9000	9000	8000	10000	10000	8000	خدمات الاتصالات	202
2000	2000	2000	2000	2000	2000	الماء	203
89000	92000	90000	90000	90000	69000	الكهرباء	204
66000	68000	63000	59000	59000	51999	المحروقات	205
23000	25000	24000	27000	27000	24999	001 التدفئة	
30000	30000	27000	23000	23000	19000	002 سيارات الصالون	
13000	13000	12000	9000	9000	8000	003 مركبات النقل والاليات الثقيلة	
4000	4000	3000	2000	4000	2915	صيانة الآلات والاثاث ولوازمها	206
15000	15000	12000	11000	25000	22000	صيانة السيارات والاليات ولوازمها	207
3000	3000	2000	2300	4000	3772	صيانة واصلاحات الابنية ولوازمها	208
7000	7000	7000	3000	9000	10549	قرطاسية ومطبوعات و لوازم مكتبية	209
3000	3000	2000	2500	4000	2002	التنظيفات ولوازمها - منها عقود التنظيفات	211
18000	18000	17000	20000	20000	15000	التأمين	212
23000	23000	19000	3200	4000	2993	مصروفات سلع وخدمات	214
4000	4000	3000	2200	3000	0	001 الحفلات والضيافة	
1000	1000	1000	1000	1000	2993	060 مؤتمرات و محاضرات	
18000	18000	15000	0	0	0	121 مصاريف ادارية	
330000	335000	315000	294000	320000	277164	المجموع	
						نفقات أخرى	28
						نفقات أخرى جارية	2821
1000	1000	1000	1000	2000	738	البعثات العلمية والدورات التدريبية	303
1000	1000	1000	1000	2000	738	004 خطة التدريب الوطنية	
2000	2000	2000	2000	2000	425	مكافآت لغير الموظفين	305
2000	2000	2000	2000	2000	425	010 مكافآت اللجان	
3000	3000	3000	3000	4000	1163	المجموع	
6605000	6536000	6441000	4865000	5006000	4820966	مجموع النشاط	
6605000	6536000	6441000	4865000	5006000	4820966	مجموع البرنامج	
6605000	6536000	6441000	4865000	5006000	4820966	مجموع الفصل	

الخلاصة الاجمالية للنفقات الرأسمالية للسنوات 2019 - 2023

(بالدينار)

الفصل : 1702 وزارة التخطيط والتعاون الدولي/ دائرة الإحصاءات العامة

تأشيرتي 2023	تأشيرتي 2022	مقدر 2021	اعادة تقدير 2020	مقدر 2020	فعلي 2019	الوصف	المادة	المجموعة
						النفقات		
						تعويضات العاملين		21
						الرواتب والاجور والعلاوات		2111
395000	395000	373000	560000	560000	567109	رواتب	501	
395000	395000	373000	560000	560000	567109	المجموع		
						استخدام السلع والخدمات		22
						استخدام السلع والخدمات		2211
18000	18000	7000	8000	8000	58656	صيانة واصلاحات المباني والمرافق	510	
267000	267000	223000	322000	322000	766950	نفقات ادامة وتشغيل	512	
285000	285000	230000	330000	330000	825606	المجموع		
						نفقات أخرى		28
						نفقات اخرى رأسمالية		2822
550000	550000	495000	940000	940000	1441894	دراسات وأبحاث واستشارات	504	
550000	550000	495000	940000	940000	1441894	المجموع		
1230000	1230000	1098000	1830000	1830000	2834609	مجموع الفصل		

النفقات الرأسمالية حسب البرنامج والمشاريع للسنوات 2019 - 2023

الفصل : 1702 وزارة التخطيط والتعاون الدولي/ دائرة الاحصاءات العامة

(بالدينار)

البرنامج							3101	الإدارة والخدمات المساندة	
المشروع							001	تعزيز القدرات المؤسسية	
مصدر التمويل							102001	رأسمالية - خزينة	
المجموعة	المادة / البند	الوصف	فعلي 2019	مقدر 2020	اعادة تقدير 2020	مقدر 2021	تأشيري 2022	تأشيري 2023	
22		استخدام السلع والخدمات							
2211		استخدام السلع والخدمات							
510		صيانة واصلاحات المباني والمرافق							
008		صيانة ابنية ومرافق	58656	8000	8000	7000	18000	18000	
		مجموع المادة	58656	8000	8000	7000	18000	18000	
512		نفقات ادامة و تشغيل							
011		مصاريف بناء القدرات	22176	20000	20000	0	0	0	
015		انظمة تشغيل وبرمجيات	59948	60000	60000	55000	60000	60000	
017		ترويج واعلان وتوعيه	1329	2000	2000	1000	2000	2000	
		مجموع المادة	83453	82000	82000	56000	62000	62000	
		مجموع المشروع / خزينة	142109	90000	90000	63000	80000	80000	
		مجموع البرنامج	142109	90000	90000	63000	80000	80000	

النفقات الرأسمالية حسب البرنامج والمشاريع للسنوات 2023 - 2019

الفصل : 1702 وزارة التخطيط والتعاون الدولي/ دائرة الاحصاءات العامة

(بالدينار)

البرنامج							3105	البرنامج الاحصائي
المشروع							001	دراسة مسح العمالة والبطالة والفقير
مصدر التمويل							102001	رأسمالية - خزينة
المجموعة	المادة / البند	الوصف	فعلي 2019	مقدر 2020	اعادة تقدير 2020	مقدر 2021	تأشيري 2022	تأشيري 2023
21		تعويضات العاملين						
2111		الرواتب والأجور والعلوات						
	501	رواتب						
	001	رواتب	79470	155000	155000	113000	120000	120000
		مجموع المادة	79470	155000	155000	113000	120000	120000
22		استخدام السلع والخدمات						
2211		استخدام السلع والخدمات						
	512	نفقات ادامة و تشغيل						
	011	مصاريف بناء القدرات	40864	15000	15000	0	0	0
	043	استئجار وسائل نقل	30000	30000	30000	22000	30000	30000
		مجموع المادة	70864	45000	45000	22000	30000	30000
		مجموع المشروع / خزينة	150334	200000	200000	135000	150000	150000
المشروع							005	دراسة المسوح الزراعية والبيئية
مصدر التمويل							102001	رأسمالية - خزينة
المجموعة	المادة / البند	الوصف	فعلي 2019	مقدر 2020	اعادة تقدير 2020	مقدر 2021	تأشيري 2022	تأشيري 2023
21		تعويضات العاملين						
2111		الرواتب والأجور والعلوات						
	501	رواتب						
	001	رواتب	147770	155000	155000	95000	100000	100000
		مجموع المادة	147770	155000	155000	95000	100000	100000
22		استخدام السلع والخدمات						
2211		استخدام السلع والخدمات						
	512	نفقات ادامة و تشغيل						
	011	مصاريف بناء القدرات	14901	15000	15000	0	0	0
	043	استئجار وسائل نقل	30000	30000	30000	40000	50000	50000
		مجموع المادة	44901	45000	45000	40000	50000	50000
		مجموع المشروع / خزينة	192671	200000	200000	135000	150000	150000
المشروع							006	دراسة المسوح الاقتصادية
مصدر التمويل							102001	رأسمالية - خزينة
المجموعة	المادة / البند	الوصف	فعلي 2019	مقدر 2020	اعادة تقدير 2020	مقدر 2021	تأشيري 2022	تأشيري 2023
21		تعويضات العاملين						
2111		الرواتب والأجور والعلوات						
	501	رواتب						
	001	رواتب	274891	0	0	0	0	0
		مجموع المادة	274891	0	0	0	0	0
22		استخدام السلع والخدمات						
2211		استخدام السلع والخدمات						
	512	نفقات ادامة و تشغيل						
	011	مصاريف بناء القدرات	54974	0	0	0	0	0
	043	استئجار وسائل نقل	70000	0	0	0	0	0
		مجموع المادة	124974	0	0	0	0	0
		مجموع المشروع / خزينة	399865	0	0	0	0	0

النفقات الرأسمالية حسب البرنامج والمشاريع للسنوات 2019 - 2023

الفصل : 1702 وزارة التخطيط والتعاون الدولي/ دائرة الاحصاءات العامة

(بالدينار)

البرنامج							3105	البرنامج الاحصائي	
المشروع							008	الاحصاءات الاقتصادية	
مصدر التمويل							102001	رأسمالية - خزينة	
المجموعة	المادة / البند	الوصف	فعلي 2019	مقدر 2020	اعادة تقدير 2020	مقدر 2021	تأشيري 2022	تأشيري 2023	
21		تعويضات العاملين							
2111		الرواتب والأجور والعلوات							
	501	رواتب							
	001	رواتب	64978	250000	250000	165000	175000	175000	
		مجموع المادة	64978	250000	250000	165000	175000	175000	
22		استخدام السلع والخدمات							
2211		استخدام السلع والخدمات							
	512	نفقات ادامة و تشغيل							
	011	مصاريف بناء القدرات	11939	25000	25000	0	0	0	
	043	استجار وسائط نقل	12931	125000	125000	105000	125000	125000	
		مجموع المادة	24870	150000	150000	105000	125000	125000	
		مجموع المشروع / خزينة	89848	400000	400000	270000	300000	300000	
المشروع							016	التعداد العام للمنشآت الاقتصادية	
مصدر التمويل							102001	رأسمالية - خزينة	
المجموعة	المادة / البند	الوصف	فعلي 2019	مقدر 2020	اعادة تقدير 2020	مقدر 2021	تأشيري 2022	تأشيري 2023	
22		استخدام السلع والخدمات							
2211		استخدام السلع والخدمات							
	512	نفقات ادامة و تشغيل							
	035	دعم اداري وفني	417888	0	0	0	0	0	
		مجموع المادة	417888	0	0	0	0	0	
		مجموع المشروع / خزينة	417888	0	0	0	0	0	
المشروع							017	مسح نفقات ودخل الأسرة	
مصدر التمويل							102001	رأسمالية - خزينة	
المجموعة	المادة / البند	الوصف	فعلي 2019	مقدر 2020	اعادة تقدير 2020	مقدر 2021	تأشيري 2022	تأشيري 2023	
28		نفقات أخرى							
2822		نفقات اخرى رأسمالية							
	504	دراسات وأبحاث واستشارات							
	009	دراسات مسوحات إحصائية	949819	590000	590000	225000	250000	250000	
		مجموع المادة	949819	590000	590000	225000	250000	250000	
		مجموع المشروع / خزينة	949819	590000	590000	225000	250000	250000	
المشروع							018	مسح فرص العمل المستحدثة	
مصدر التمويل							102001	رأسمالية - خزينة	
المجموعة	المادة / البند	الوصف	فعلي 2019	مقدر 2020	اعادة تقدير 2020	مقدر 2021	تأشيري 2022	تأشيري 2023	
28		نفقات أخرى							
2822		نفقات اخرى رأسمالية							
	504	دراسات وأبحاث واستشارات							
	009	دراسات مسوحات إحصائية	248658	150000	150000	180000	200000	200000	
		مجموع المادة	248658	150000	150000	180000	200000	200000	
		مجموع المشروع / خزينة	248658	150000	150000	180000	200000	200000	

النفقات الرأسمالية حسب البرنامج والمشاريع للسنوات 2019 - 2023

الفصل : 1702 وزارة التخطيط والتعاون الدولي/ دائرة الاحصاءات العامة

(بالدينار)

البرنامج						3105	البرنامج الاحصائي		
المشروع						019	مسح الاستراتيجية الزراعية		
مصدر التمويل						102001	رأسمالية - خزينة		
تأشيرى 2023	تأشيرى 2022	مقدر 2021	اعادة تقدير 2020	مقدر 2020	فعلى 2019	الوصف	المادة / البند	المجموعة	
						نفقات أخرى		28	
						نفقات اخرى رأسمالية		2822	
						دراسات وأبحاث واستشارات	504		
100000	100000	90000	200000	200000	243417	دراسات زراعية	004		
100000	100000	90000	200000	200000	243417	مجموع المادة			
100000	100000	90000	200000	200000	243417	مجموع المشروع / خزينة			
1150000	1150000	1035000	1740000	1740000	2692500	مجموع البرنامج			
1230000	1230000	1098000	1830000	1830000	2834609	مجموع الفصل			