



المملكة العربية السعودية



موازنة دائرة الإحصاءات العامة لعام 2020

الفصل : 1702 وزارة التخطيط والتعاون الدولي/ دائرة الاحصاءات العامة

النشأة : تم إنشاء دائرة الإحصاءات العامة في عام 1949، وتعتبر الدائرة من اوائل المؤسسات التي تم إنشاؤها بعد إعلان استقلال المملكة في عام 1946.

الرؤية : الريادة في القيادة الكفوة والفعالة للنظام الإحصائي الأردني.

الرسالة : إنتاج وتحليل ونشر البيانات الإحصائية باستخدام أفضل التقنيات الحديثة لتلبية احتياجات كافة أصحاب العلاقة من خلال تطبيق أفضل الممارسات والمنهجيات الإحصائية الموصى بها دولياً بما يضمن تنظيم ودعم مكونات النظام الإحصائي الأردني.

الاطار القانوني : قانون الاحصاءات العامة رقم (12) لسنة 2012.

مهام الوزارة / الدائرة:

- جمع وتصنيف وتخزين وتحليل ونشر الإحصاءات الرسمية بما في ذلك المسوح المتعلقة بمجالات الحياة الاجتماعية والديموغرافية والاقتصادية والزراعية والبيئية والثقافية وأي مجال من المجالات التي تتعلق بأحوال المجتمع وانشطته وظروفه وفق التعريفات والتصنيفات والمعايير والأساليب والتقنيات المتعارف عليها في هذا المجال.
- إجراء تعداد عام مرة كل عشر سنوات على الأكثر في الموعد الذي يقرره مجلس الوزراء بناء على تنسيب الوزير في أي من المجالات والأمور التالية: (المساكن والسكان، الزراعة، الصناعة، المنشآت، وأي مجال آخر يقرره مجلس الوزراء بناء على تنسيب من الوزير إجراء تعداد له).
- تنسيق العمل الإحصائي وتنظيمه بالمشاركة مع الدوائر الحكومية المختلفة لتطوير السجلات الإحصائية الإدارية لها بصورة تتفق مع الأساليب والمعايير الدولية وبما يضمن التوقيت المناسب وتلبية احتياجات مستخدمي البيانات بفاعلية وكفاءة.
- المشاركة في التعاون الدولي في مجال الإحصاء وتبادل الخبرات مع الأجهزة والمؤسسات العلمية العربية والدولية العاملة في مجال الإحصاء وفق المعايير والمتطلبات الدولية.
- الإشراف على مراكز للتدريب الإحصائي وإعداد خطط وبرامج التدريب اللازمة لهذه الغاية وإعداد الأنظمة الخاصة بها.

الاهداف الوطنية التي تسهم الوزارة / الدائرة في تحقيقها:

- تحقيق معدلات نمو مستدامة.

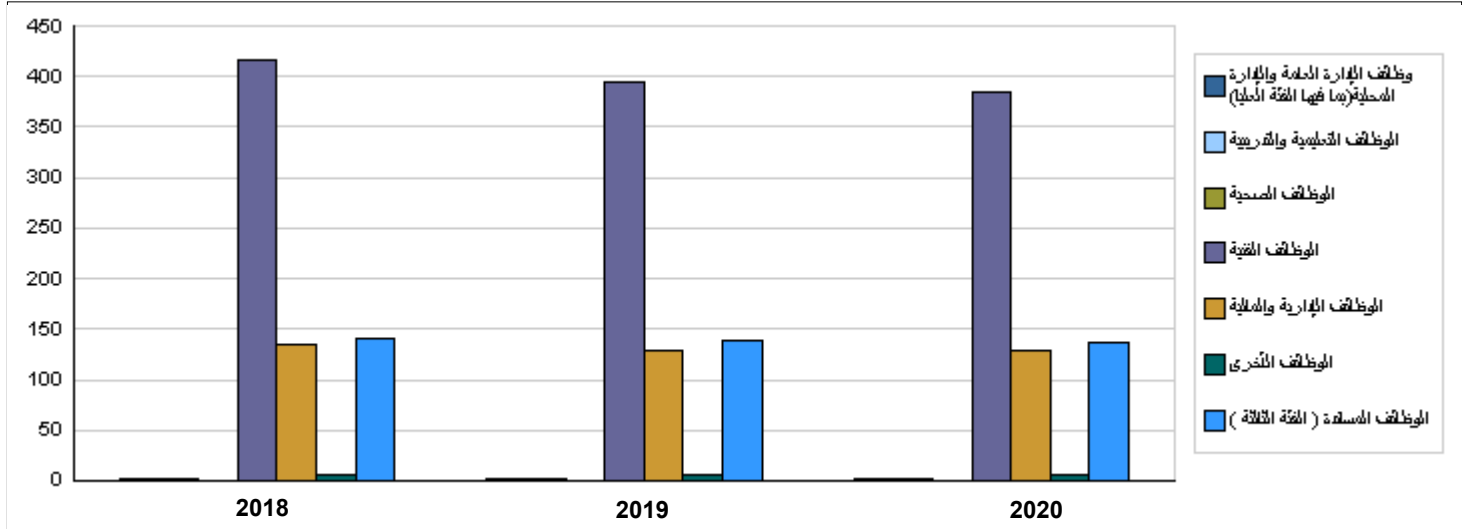
أهم القضايا والتحديات التي تواجه الوزارة / الدائرة:

- نقص في تمويل بعض البنود الرئيسية في المشاريع مثل إستئجار السيارات والمحروقات.
- تسرب الكوادر البشرية المدربة والمؤهلة .

الفصل : 1702 وزارة التخطيط والتعاون الدولي/ دائرة الاحصاءات العامة

| الأهداف الإستراتيجية للوزارة / الدائرة و مؤشرات قياس الاداء | | | | | | | | الهدف الإستراتيجي | مؤشر قياس الأداء | سنة الأساس | القيمة | القيمة الفعلية | القيمة المستهدفة | تقييم ذاتي اولي | القيمة المستهدفة | | |
|---|------|------|------|------|------|-----|------|-------------------|--|------------|--|---------------------------|------------------|-----------------|------------------|--|--|
| 2022 | 2021 | 2020 | 2019 | 2019 | 2018 | | | | | | | | | | | | |
| 3 | 3 | 3 | 3 | 3 | 0 | 0 | 2017 | 1 | عدد التقارير التي تقيس فجوات الاداء | 1 | تعزيز دور الدائرة في قيادة النظام الاحصائي الاردني | | | | | | |
| 24 | 20 | 18 | 16 | 16 | 7 | 7 | 2017 | 1 | عدد الدورات التدريبية الاحصائية | 1 | 2 - تطوير المنهجيات والأساليب الاحصائية وكفاية العاملين | | | | | | |
| 330 | 280 | 250 | 230 | 230 | 100 | 100 | 2017 | 2 | عدد المتدربين الممتثلين لكفايات العمل الاحصائي | 2 | 3 - تحسين مستوى رضا مستخدمي البيانات عن المنتجات الاحصائية | | | | | | |
| 5 | 5 | 5 | 5 | 5 | 5 | 5 | 2017 | 1 | عدد المتغيرات الجديدة المدخلة على العمليات الاحصائية | 1 | 2 | مستوى تحسن الوعي الاحصائي | | | | | |
| 75% | 72% | 70% | 68% | 68% | 62% | 62% | 2017 | 2 | | | | | | | | | |

| أعداد الكوادر البشرية في الوزارة / الدائرة | | | | | | | | | | |
|--|---------|---------|---------|---------|---------|---------|---------|---------|--|----------|
| اولي 2020 | | | 2019 | | | 2018 | | | الوظيفة | المجموعة |
| المجموع | أنثى | ذكر | المجموع | أنثى | ذكر | المجموع | أنثى | ذكر | | |
| 1 | 0 | 1 | 1 | 0 | 1 | 1 | 0 | 1 | وظائف الإدارة العامة والإدارة المحلية(بما فيها الفئة العليا) | |
| 1 | 0 | 1 | 1 | 0 | 1 | 1 | 0 | 1 | وظائف التعليم والتدريب | |
| 0 | 0 | 0 | 0 | 0 | 0 | 0 | 0 | 0 | وظائف الصحة | |
| 384 | 181 | 203 | 395 | 193 | 202 | 416 | 203 | 213 | وظائف الفنية (احصائي) | |
| 129 | 53 | 76 | 129 | 53 | 76 | 134 | 55 | 79 | وظائف إدارية ومالية | |
| 5 | 0 | 5 | 5 | 0 | 5 | 5 | 0 | 5 | وظائف الأخرى | |
| 136 | 47 | 89 | 138 | 48 | 90 | 140 | 50 | 90 | وظائف مساندة (مراسل ، سائق، ..) | |
| 656 | 281 | 375 | 669 | 294 | 375 | 697 | 308 | 389 | المجموع | |
| 4682000 | 2005552 | 2676448 | 4607000 | 2024601 | 2582399 | 4807220 | 2124281 | 2682939 | كلفة الرواتب | |



| أبرز المعلومات عن الوزارة / الدائرة | | | | | | الوصف | الرقم |
|-------------------------------------|------|------|------|------|----------------------------|-------|-------|
| 2020 | 2019 | 2018 | 2017 | 2016 | | | |
| 15 | 15 | 20 | 20 | 19 | احصاءات ومسوحات اقتصادية | 1 | |
| 15 | 15 | 21 | 21 | 20 | احصاءات ومسوحات زراعية | 2 | |
| 7 | 8 | 18 | 18 | 17 | احصاءات ومسوحات ديموغرافية | 3 | |
| 8 | 8 | 8 | 8 | 7 | احصاءات عامة مختلفة | 4 | |

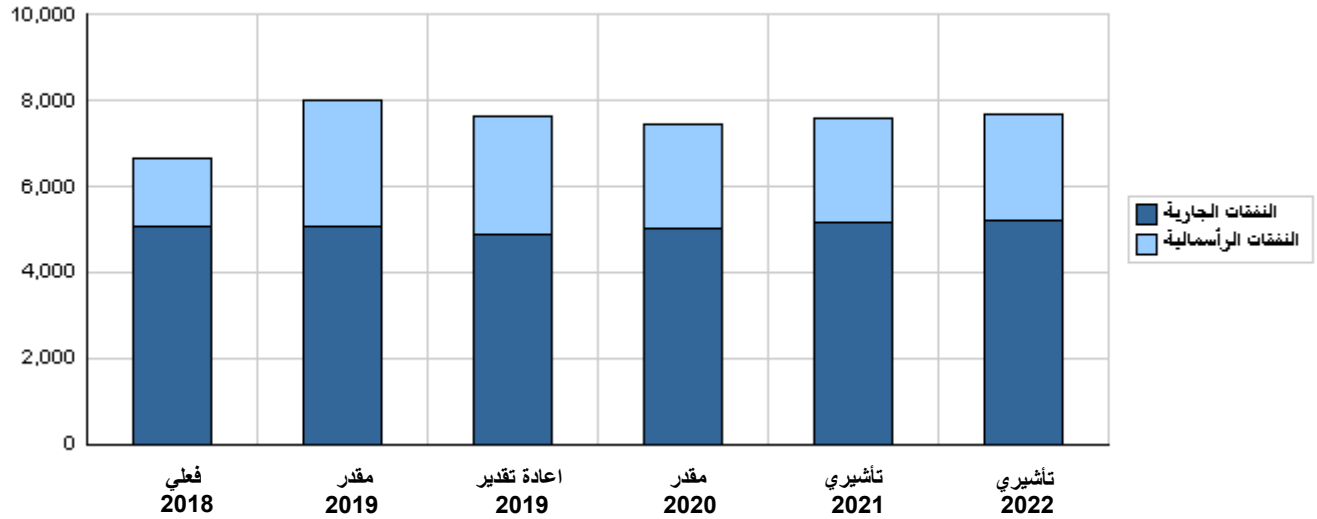
الخلاصة الإجمالية لنفقات الفصل 1702 - وزارة التخطيط والتعاون الدولي/ دائرة الإحصاءات العامة
للسنوات 2018 - 2022

(بالدينار)

| تأشيري | | مقدر | اعادة تقدير | مقدر | فعلي | الوصف | المجموعة |
|---------------------------|-----------|-----------|-------------|-----------|-----------|------------------------------------|----------|
| 2022 | 2021 | 2020 | 2019 | 2019 | 2018 | | |
| النفقات الجارية | | | | | | | |
| 4,290,000 | 4,229,000 | 4,132,000 | 4,067,000 | 4,265,000 | 4,252,270 | الرواتب والاجور والعلوات | 2111 |
| 570,000 | 560,000 | 550,000 | 540,000 | 540,000 | 554,950 | مساهمات الضمان الاجتماعي | 2121 |
| 349,000 | 354,000 | 320,000 | 278,000 | 282,000 | 236,054 | استخدام السلع والخدمات | 2211 |
| 4,000 | 4,000 | 4,000 | 4,000 | 4,000 | 7,312 | نفقات اخرى جارية | 2821 |
| 5,213,000 | 5,147,000 | 5,006,000 | 4,889,000 | 5,091,000 | 5,050,586 | مجموع النفقات الجارية | |
| النفقات الرأسمالية | | | | | | | |
| 660,000 | 660,000 | 660,000 | 595,000 | 620,000 | 612,743 | الرواتب والاجور والعلوات | 2111 |
| 330,000 | 330,000 | 330,000 | 802,000 | 847,000 | 994,137 | استخدام السلع والخدمات | 2211 |
| 1,450,000 | 1,450,000 | 1,450,000 | 1,338,000 | 1,453,000 | 0 | نفقات اخرى رأسمالية | 2822 |
| 2,440,000 | 2,440,000 | 2,440,000 | 2,735,000 | 2,920,000 | 1,606,880 | مجموع النفقات الرأسمالية | |
| 2,440,000 | 2,440,000 | 2,440,000 | 2,735,000 | 2,920,000 | 1,606,880 | خزينة | |
| 7,653,000 | 7,587,000 | 7,446,000 | 7,624,000 | 8,011,000 | 6,657,466 | مجموع النفقات الجارية و الرأسمالية | |

(بالآلف دينار)

رسم بياني للنفقات الجارية و الرأسمالية للسنوات 2018 - 2022



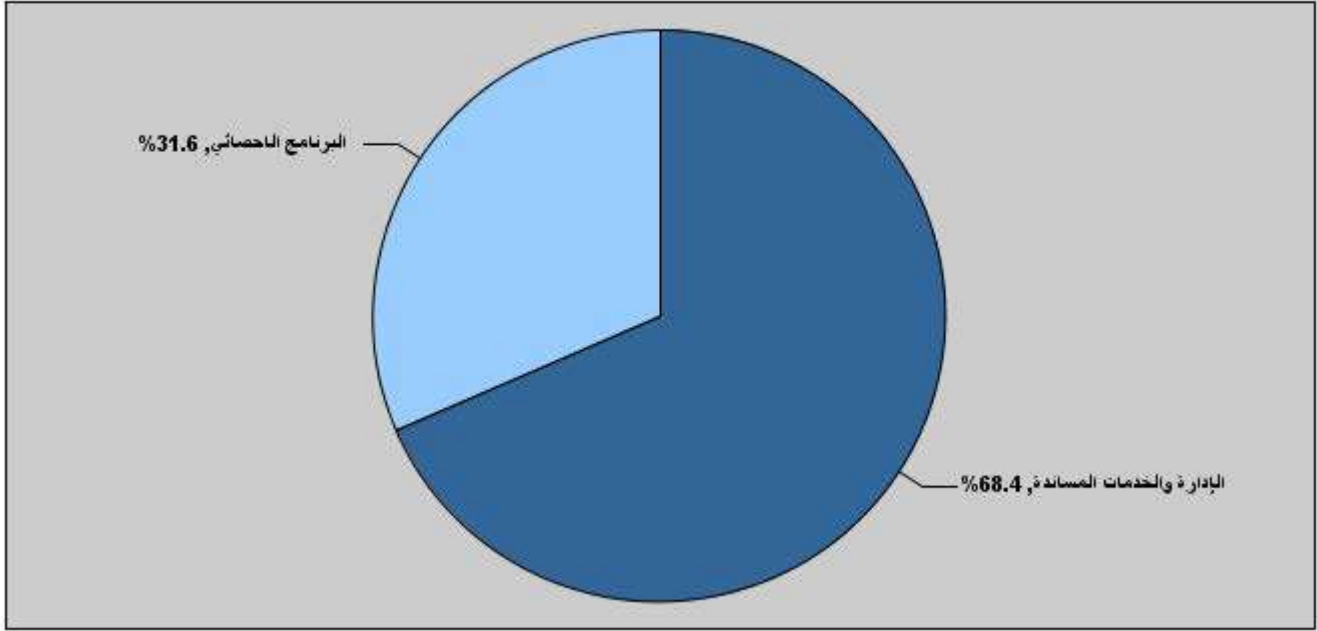
موازنة الفصل 1702 - وزارة التخطيط والتعاون الدولي/ دائرة الاحصاءات العامة

لعام 2020 موزعة حسب البرنامج

(بالدينار)

| البرنامج | الوصف | النفقات الجارية | النفقات الرأسمالية | إجمالي النفقات |
|----------|---------------------------|-----------------|--------------------|----------------|
| 3101 | الإدارة والخدمات المساندة | 5,006,000 | 90,000 | 5,096,000 |
| 3105 | البرنامج الاحصائي | 0 | 2,350,000 | 2,350,000 |
| | المجموع | 5,006,000 | 2,440,000 | 7,446,000 |

إجمالي النفقات لعام 2020 موزعة حسب البرامج



المخصصات المقدرة للإثبات موزعة حسب البرامج للسنوات 2018 - 2022

| البرنامج | 2018 | 2019 | 2020 | 2021 | 2022 |
|---------------------------|---------|---------|---------|---------|---------|
| الإدارة والخدمات المساندة | 2277789 | 2217766 | 2186728 | 2247126 | 2275398 |
| البرنامج الاحصائي | 710874 | 1218948 | 1106850 | 1106850 | 1106850 |
| المجموع | 2988663 | 3436714 | 3293578 | 3353976 | 3382248 |

موازنة الفصل 1702 - وزارة التخطيط والتعاون الدولي/ دائرة الاحصاءات العامة موزعة حسب البرنامج

| | |
|------|----------------------------------|
| 3101 | برنامج الإدارة والخدمات المساندة |
|------|----------------------------------|

هدف البرنامج :

يدعم برنامج الإدارة والخدمات المساندة البرنامج الاحصائي في الجوانب التي يحتاجها ذلك والتي تشتمل على الإدارة المالية للمخصصات المرصودة للبرنامج الاحصائي بكافة مكوناته، حيث يتم متابعة بنود موازنات المشاريع المدرجة في البرنامج الاحصائي والعمل على ضمان عدم حدوث عجز في اي من البنود لتسهيل العمل في المشاريع المختلفة. ويشتمل برنامج الإدارة على شؤون العاملين والموظفين واحتياجات البرنامج الاحصائي بكافة مشاريعه من الموظفين المؤقتين لجمع اعداد و تجهيز البيانات الاحصائية في الأنشطة الاحصائية المختلفة، ويضطلع البرنامج الاداري بمهام متعددة تخدم في مجملها البرنامج الاحصائي الذي يمثل مهمة دائرة الاحصاءات العامة ومنها المركبات والامور اللوجستية كالمكاتب والنقل وغيرها.

الهدف الإستراتيجي المرتبط بالبرنامج :

تعزيز دور الدائرة في قيادة النظام الاحصائي الأردني

المديريات المرتبطة بالبرنامج :

- مديرية الشؤون المالية والادارية.
- مديرية المسوح الاسرية والسكانية.
- مديرية الإحصاءات الزراعية والبيئية.
- مديرية الموارد البشرية.
- وحدة الرقابة الداخلية.

الخدمات التي يقدمها البرنامج :

- إعداد الموازنات الخاصة بالمشاريع.
- توفير احتياجات البرامج المختلفة.

الكوادر العاملة بالبرنامج :

ينفذ البرنامج من خلال كادر وظيفي يقدر في عام 2019 بنحو (669) موظفا منهم (375) ذكور و (294) إناث .

مؤشرات قياس أداء البرنامج

| القيمة المستهدفة | | | تقييم ذاتي اولي | القيمة المستهدفة | القيمة الفعلية | القيمة | سنة لاساس | مؤشر قياس الأداء |
|------------------|------|------|--------------------|---------------------|-------------------|--------|--------------|---------------------------|
| 2022 | 2021 | 2020 | 2019 | 2019 | 2018 | 2018 | 2009 | |
| 88% | 87% | 88% | 84% | 84% | 80% | 75% | 2009 | 1 نسبة الموظفين المؤهلين. |

مخصصات برنامج الإدارة والخدمات المساندة حسب الأنشطة والمشاريع (بالدينار)

| تأشيري | | مقدر | إعادة تقدير | مقدر | فعلي | الأنشطة و المشاريع |
|-----------|-----------|-----------|-------------|-----------|-----------|--------------------------------|
| 2022 | 2021 | 2020 | 2019 | 2019 | 2018 | |
| 5,213,000 | 5,147,000 | 5,006,000 | 4,889,000 | 5,091,000 | 5,050,586 | النفقات الجارية |
| 5,213,000 | 5,147,000 | 5,006,000 | 4,889,000 | 5,091,000 | 5,050,586 | 601 الخدمات الإدارية والمساندة |
| 90,000 | 90,000 | 90,000 | 147,000 | 147,000 | 97,593 | النفقات الرأسمالية |
| 90,000 | 90,000 | 90,000 | 147,000 | 147,000 | 97,593 | 001 تعزيز القدرات المؤسسية |
| 90,000 | 90,000 | 90,000 | 147,000 | 147,000 | 97,593 | البرنامج / خزينة |
| 5,303,000 | 5,237,000 | 5,096,000 | 5,036,000 | 5,238,000 | 5,148,179 | مجموع البرنامج |

موازنة الفصل 1702 - وزارة التخطيط والتعاون الدولي/ دائرة الإحصاءات العامة موزعة حسب البرنامج

3105

برنامج البرنامج الإحصائي

هدف البرنامج :

يشمل البرنامج الإحصائي لدائرة الإحصاءات العامة على العديد من الأنشطة الإحصائية التي تشكل جزءا من مهام الدائرة والمتمثلة في جمع بيانات متنوعة تغطي كافة الجوانب السكانية والديموغرافية والاجتماعية والاقتصادية والزراعية وغيرها من الجوانب المجتمعية ، ويواجه هذا البرنامج ضعف الوعي الإحصائي لدى الجمهور .

الهدف الإستراتيجي المرتبط بالبرنامج :

تطوير المنهجيات والاساليب الإحصائية وكفايات العاملين .
تحسين مستوى رضا مستخدمي البيانات عن المنتجات الإحصائية.

المديرية المرتبطة بالبرنامج :

- مديرية المنهجيات والأبحاث.
- مديرية المسوح الأسرية والسكانية.
- مديرية الإحصاءات الزراعية والبيئة.
- مديرية الإحصاءات الاقتصادية.
- مديرية التحول الالكتروني وتكنولوجيا المعلومات.
- مديرية الحسابات القومية.
- مديرية ادارة البيانات.

الخدمات التي يقدمها البرنامج :

يقدم البرنامج العديد من الأنشطة الإحصائية مثل (دراسة العمالة والبطالة والفقر، إجراء المسوح الزراعية، إجراء المسوح والإحصاءات الاقتصادية، وإجراء مسح الطاقة المنزلية).

الكوادر العاملة بالبرنامج :

ينفذ البرنامج من خلال الكادر الوظيفي للدائرة .

مؤشرات قياس أداء البرنامج

| مؤشر قياس الأداء | | سنة لاساس | القيمة | القيمة الفعلية | القيمة المستهدفة | تقييم ذاتي اولى | القيمة المستهدفة | | |
|------------------|-----------------------|-----------|--------|----------------|------------------|-----------------|------------------|--------|--------|
| | | | 2018 | 2019 | 2019 | 2019 | 2020 | 2021 | 2022 |
| 1 | عدد النشرات الإحصائية | 2009 | 40 | 40 | 40 | 40 | 40 | 40 | 40 |
| 2 | عدد مستخدمي البيانات | 2009 | 135000 | 140000 | 200000 | 180000 | 220000 | 250000 | 250000 |

مخصصات برنامج البرنامج الإحصائي حسب الأنشطة والمشاريع (بالدينار)

| الأنشطة و المشاريع | فعلي | مقدر | إعادة تقدير | مقدر | تأشيري | | |
|---------------------------------------|-----------|-----------|-------------|-----------|-----------|-----------|--|
| | 2018 | 2019 | 2019 | 2020 | 2021 | 2022 | |
| التفقات الجارية | 0 | 0 | 0 | 0 | 0 | 0 | |
| التفقات الرأسمالية | 1,509,287 | 2,773,000 | 2,588,000 | 2,350,000 | 2,350,000 | 2,350,000 | |
| 001 دراسة مسح العمالة والبطالة والفقر | 173,933 | 200,000 | 175,000 | 200,000 | 200,000 | 200,000 | |
| 005 دراسة المسوح الزراعية والبيئة | 194,517 | 200,000 | 195,000 | 200,000 | 200,000 | 200,000 | |
| 006 دراسة المسوح الاقتصادية | 374,847 | 400,000 | 360,000 | 0 | 0 | 0 | |
| 008 الإحصاءات الاقتصادية | 89,380 | 90,000 | 90,000 | 500,000 | 500,000 | 500,000 | |
| 016 التعداد العام للمنشآت الاقتصادية | 676,610 | 430,000 | 430,000 | 0 | 0 | 0 | |
| 017 مسح نفقات ودخل الأسرة | 0 | 953,000 | 853,000 | 900,000 | 900,000 | 900,000 | |
| 018 مسح فرص العمل المستحدثة | 0 | 250,000 | 250,000 | 250,000 | 250,000 | 250,000 | |
| 019 مسح الاستراتيجية الزراعية | 0 | 250,000 | 235,000 | 300,000 | 300,000 | 300,000 | |
| البرنامج / خزينة | 1,509,287 | 2,773,000 | 2,588,000 | 2,350,000 | 2,350,000 | 2,350,000 | |
| مجموع البرنامج | 1,509,287 | 2,773,000 | 2,588,000 | 2,350,000 | 2,350,000 | 2,350,000 | |

الفصل : 1702 وزارة التخطيط والتعاون الدولي/ دائرة الإحصاءات العامة

(بالدينار)

مخصصات الأنشطة الجارية حسب البرنامج

| تأشيرتي | تأشيرتي | مقدر | اعادة تقدير | مقدر | فعلي | الأنشطة | البرنامج |
|---------|---------|---------|-------------|---------|---------|----------------------------|----------|
| 2022 | 2021 | 2020 | 2019 | 2019 | 2018 | | |
| 5213000 | 5147000 | 5006000 | 4889000 | 5091000 | 5050586 | الخدمات الإدارية والمساعدة | 3101 |
| 5213000 | 5147000 | 5006000 | 4889000 | 5091000 | 5050586 | مجموع البرنامج | |
| 5213000 | 5147000 | 5006000 | 4889000 | 5091000 | 5050586 | المجموع | |

مخصصات المشاريع الرأسمالية حسب البرنامج

| تأشيرتي | تأشيرتي | مقدر | اعادة تقدير | مقدر | فعلي | المشاريع | البرنامج |
|---------|---------|---------|-------------|---------|---------|-----------------------------------|----------|
| 2022 | 2021 | 2020 | 2019 | 2019 | 2018 | | |
| 90000 | 90000 | 90000 | 147000 | 147000 | 97593 | تعزيز القدرات المؤسسية | 3101 |
| 90000 | 90000 | 90000 | 147000 | 147000 | 97593 | مجموع البرنامج | |
| 200000 | 200000 | 200000 | 175000 | 200000 | 173933 | دراسة مسح العمالة والبطالة والفقر | 3105 |
| 200000 | 200000 | 200000 | 195000 | 200000 | 194517 | دراسة المسوح الزراعية والبيئة | 005 |
| 0 | 0 | 0 | 360000 | 400000 | 374847 | دراسة المسوح الاقتصادية | 006 |
| 500000 | 500000 | 500000 | 90000 | 90000 | 89380 | الإحصاءات الاقتصادية | 008 |
| 0 | 0 | 0 | 430000 | 430000 | 676610 | التعداد العام للمنشآت الاقتصادية | 016 |
| 900000 | 900000 | 900000 | 853000 | 953000 | 0 | مسح نفقات ودخل الأسرة | 017 |
| 250000 | 250000 | 250000 | 250000 | 250000 | 0 | مسح فرص العمل المستحدثة | 018 |
| 300000 | 300000 | 300000 | 235000 | 250000 | 0 | مسح الاستراتيجيات الزراعية | 019 |
| 2350000 | 2350000 | 2350000 | 2588000 | 2773000 | 1509287 | مجموع البرنامج | |
| 2440000 | 2440000 | 2440000 | 2735000 | 2920000 | 1606880 | المجموع | |

الخلاصة الإجمالية للنفقات الجارية للسنوات 2018 - 2022

(بالدينار)

الفصل : 1702 وزارة التخطيط والتعاون الدولي/ دائرة الاحصاءات العامة

| المجموعة | المادة | الوصف | فعلي 2018 | مقدر 2019 | اعادة تقدير 2019 | مقدر 2020 | تأشيري 2021 | تأشيري 2022 |
|----------|--------|--|--------------|--------------|---------------------|--------------|----------------|----------------|
| 21 | | تعويضات العاملين | | | | | | |
| 2111 | | الرواتب والأجور والعلوات | | | | | | |
| 101 | | الموظفون المصنفون | 94537 | 87000 | 81000 | 71000 | 72000 | 73000 |
| 102 | | الموظفون غير المصنفين | 1300000 | 1320000 | 1295000 | 1300000 | 1328000 | 1350000 |
| 103 | | الموظفون بعقود شاملة | 0 | 68000 | 51000 | 58000 | 58000 | 58000 |
| 105 | | علاوة غلاء المعيشة الشخصية | 1045158 | 1005000 | 950000 | 965000 | 990000 | 1000000 |
| 106 | | علاوة غلاء المعيشة العالية | 79274 | 82000 | 77000 | 77000 | 78000 | 79000 |
| 111 | | العلاوة الإضافية | 821461 | 780000 | 740000 | 758000 | 773000 | 782000 |
| 112 | | علوات اخرى | 409521 | 385000 | 357000 | 366000 | 374000 | 380000 |
| 113 | | علاوة النقل | 119820 | 128000 | 128000 | 128000 | 129000 | 130000 |
| 114 | | بدل تنقلات | 86348 | 110000 | 88000 | 89000 | 90000 | 91000 |
| 116 | | مكافآت الموظفين | 164789 | 165000 | 165000 | 165000 | 165000 | 165000 |
| 120 | | الموظفون بعقود | 131362 | 135000 | 135000 | 155000 | 172000 | 182000 |
| | | المجموع | 4252270 | 4265000 | 4067000 | 4132000 | 4229000 | 4290000 |
| 2121 | | مساهمات الضمان الاجتماعي | | | | | | |
| 301 | | الضمان الاجتماعي | 554950 | 540000 | 540000 | 550000 | 560000 | 570000 |
| | | المجموع | 554950 | 540000 | 540000 | 550000 | 560000 | 570000 |
| 22 | | استخدام السلع والخدمات | | | | | | |
| 2211 | | استخدام السلع والخدمات | | | | | | |
| 201 | | الإيجارات | 18000 | 87000 | 87000 | 89000 | 89000 | 89000 |
| 202 | | خدمات الاتصالات | 9000 | 8000 | 8000 | 10000 | 10000 | 10000 |
| 203 | | الماء | 2998 | 2000 | 2000 | 2000 | 2000 | 2000 |
| 204 | | الكهرباء | 79412 | 69000 | 69000 | 90000 | 105000 | 100000 |
| 205 | | المحروقات | 57000 | 52000 | 52000 | 59000 | 75000 | 75000 |
| 206 | | صيانة الآلات والأثاث ولوازمها | 3872 | 4000 | 3000 | 4000 | 4000 | 4000 |
| 207 | | صيانة السيارات والآليات ولوازمها | 26991 | 22000 | 22000 | 25000 | 25000 | 25000 |
| 208 | | صيانة وإصلاحات الأبنية ولوازمها | 5403 | 4000 | 4000 | 4000 | 4000 | 4000 |
| 209 | | فرطاسية ومطبوعات و لوازم مكتبية | 12998 | 12000 | 9000 | 9000 | 12000 | 12000 |
| 211 | | التنظيفات ولوازمها - منها عقود التنظيفات | 3538 | 3000 | 3000 | 4000 | 4000 | 4000 |
| 212 | | التأمين | 13927 | 15000 | 15000 | 20000 | 20000 | 20000 |
| 214 | | مصروفات سلع وخدمات | 2915 | 4000 | 4000 | 4000 | 4000 | 4000 |
| | | المجموع | 236054 | 282000 | 278000 | 320000 | 354000 | 349000 |
| 28 | | نفقات أخرى | | | | | | |
| 2821 | | نفقات أخرى جارية | | | | | | |
| 303 | | البعثات العلمية والدورات التدريبية | 2000 | 2000 | 2000 | 2000 | 2000 | 2000 |
| 305 | | مكافآت لغير الموظفين | 5312 | 2000 | 2000 | 2000 | 2000 | 2000 |
| | | المجموع | 7312 | 4000 | 4000 | 4000 | 4000 | 4000 |
| | | مجموع الفصل | 5050586 | 5091000 | 4889000 | 5006000 | 5147000 | 5213000 |

النفقات الجارية حسب البرنامج والانشطة للسنوات 2018 - 2022

(بالدينار)

وزارة التخطيط والتعاون الدولي/ دائرة الاحصاءات العامة

الفصل : 1702

| الإدارة والخدمات المساندة | | | | | | 3101 | البرنامج |
|----------------------------|-----------------|--------------|---------------------|--------------|--------------|--|----------|
| الخدمات الإدارية والمساندة | | | | | | 601 | النشاط |
| تأشيرتي 2022 | تأشيرتي 2021 | مقدر 2020 | اعادة تقدير 2019 | مقدر 2019 | فعلي 2018 | المادة / البند | المجموعة |
| | | | | | | تعويضات العاملين | 21 |
| | | | | | | الرواتب والأجور والعلاوات | 2111 |
| 73000 | 72000 | 71000 | 81000 | 87000 | 94537 | الموظفون المصنفون | 101 |
| 1350000 | 1328000 | 1300000 | 1295000 | 1320000 | 1300000 | الموظفون غير المصنفين | 102 |
| 58000 | 58000 | 58000 | 51000 | 68000 | 0 | الموظفون بعقود شاملة | 103 |
| 1000000 | 990000 | 965000 | 950000 | 1005000 | 1045158 | علاوة غلاء المعيشة الشخصية | 105 |
| 79000 | 78000 | 77000 | 77000 | 82000 | 79274 | علاوة غلاء المعيشة العائلية | 106 |
| 782000 | 773000 | 758000 | 740000 | 780000 | 821461 | العلاوة الاضافية | 111 |
| 380000 | 374000 | 366000 | 357000 | 385000 | 409521 | علاوات اخرى | 112 |
| 130000 | 129000 | 128000 | 128000 | 128000 | 119820 | علاوة النقل | 113 |
| 91000 | 90000 | 89000 | 88000 | 110000 | 86348 | بدل تنقلات | 114 |
| 165000 | 165000 | 165000 | 165000 | 165000 | 164789 | مكافآت الموظفين | 116 |
| 182000 | 172000 | 155000 | 135000 | 135000 | 131362 | الموظفون بعقود | 120 |
| 4290000 | 4229000 | 4132000 | 4067000 | 4265000 | 4252270 | المجموع | |
| | | | | | | مساهمات الضمان الاجتماعي | 2121 |
| 570000 | 560000 | 550000 | 540000 | 540000 | 554950 | الضمان الاجتماعي | 301 |
| 570000 | 560000 | 550000 | 540000 | 540000 | 554950 | المجموع | |
| | | | | | | استخدام السلع والخدمات | 22 |
| | | | | | | استخدام السلع والخدمات | 2211 |
| 89000 | 89000 | 89000 | 87000 | 87000 | 18000 | الاجارات | 201 |
| 10000 | 10000 | 10000 | 8000 | 8000 | 9000 | خدمات الاتصالات | 202 |
| 2000 | 2000 | 2000 | 2000 | 2000 | 2998 | الماء | 203 |
| 100000 | 105000 | 90000 | 69000 | 69000 | 79412 | الكهرباء | 204 |
| 75000 | 75000 | 59000 | 52000 | 52000 | 57000 | المحروقات | 205 |
| 29000 | 29000 | 27000 | 25000 | 25000 | 27000 | 001 التدفئة | |
| 33000 | 33000 | 23000 | 19000 | 19000 | 20000 | 002 سيارات الصالون | |
| 13000 | 13000 | 9000 | 8000 | 8000 | 10000 | 003 مركبات النقل والاليات الثقيلة | |
| 4000 | 4000 | 4000 | 3000 | 4000 | 3872 | صيانة الآلات والاثاث ولوازمها | 206 |
| 25000 | 25000 | 25000 | 22000 | 22000 | 26991 | صيانة السيارات والاليات ولوازمها | 207 |
| 4000 | 4000 | 4000 | 4000 | 4000 | 5403 | صيانة واصلاحات الابنية ولوازمها | 208 |
| 12000 | 12000 | 9000 | 9000 | 12000 | 12998 | قرطاسية ومطبوعات و لوازم مكتبية | 209 |
| 4000 | 4000 | 4000 | 3000 | 3000 | 3538 | التنظيفات ولوازمها - منها عقود التنظيفات | 211 |
| 20000 | 20000 | 20000 | 15000 | 15000 | 13927 | التأمين | 212 |
| 4000 | 4000 | 4000 | 4000 | 4000 | 2915 | مصروفات سلع وخدمات | 214 |
| 3000 | 3000 | 3000 | 0 | 0 | 0 | 001 الحفلات والضيافة | |
| 1000 | 1000 | 1000 | 1000 | 1000 | 2915 | 060 مؤتمرات ومحاضرات | |
| 0 | 0 | 0 | 3000 | 3000 | 0 | 999 متفرقة | |
| 349000 | 354000 | 320000 | 278000 | 282000 | 236054 | المجموع | |
| | | | | | | نفقات أخرى | 28 |
| | | | | | | نفقات أخرى جارية | 2821 |
| 2000 | 2000 | 2000 | 2000 | 2000 | 2000 | البعثات العلمية والدورات التدريبية | 303 |
| 2000 | 2000 | 2000 | 2000 | 2000 | 2000 | 004 خطة التدريب الوطنية | |
| 2000 | 2000 | 2000 | 2000 | 2000 | 5312 | مكافآت لغير الموظفين | 305 |
| 2000 | 2000 | 2000 | 2000 | 2000 | 5312 | 010 مكافآت اللجان | |
| 4000 | 4000 | 4000 | 4000 | 4000 | 7312 | المجموع | |
| 5213000 | 5147000 | 5006000 | 4889000 | 5091000 | 5050586 | مجموع النشاط | |
| 5213000 | 5147000 | 5006000 | 4889000 | 5091000 | 5050586 | مجموع البرنامج | |
| 5213000 | 5147000 | 5006000 | 4889000 | 5091000 | 5050586 | مجموع الفصل | |

الخلاصة الاجمالية للنفقات الرأسمالية للسنوات 2018 - 2022

(بالدينار)

الفصل : 1702 وزارة التخطيط والتعاون الدولي/ دائرة الإحصاءات العامة

| تأشيرتي 2022 | تأشيرتي 2021 | مقدر 2020 | اعادة تقدير 2019 | مقدر 2019 | فعلي 2018 | الوصف | المادة | المجموعة |
|-----------------|-----------------|--------------|---------------------|--------------|--------------|---------------------------------|--------|----------|
| | | | | | | النفقات | | |
| | | | | | | تعويضات العاملين | | 21 |
| | | | | | | الرواتب والاجور والعلاوات | | 2111 |
| 660000 | 660000 | 660000 | 595000 | 620000 | 612743 | رواتب | 501 | |
| 660000 | 660000 | 660000 | 595000 | 620000 | 612743 | المجموع | | |
| | | | | | | استخدام السلع والخدمات | | 22 |
| | | | | | | استخدام السلع والخدمات | | 2211 |
| 8000 | 8000 | 8000 | 59000 | 59000 | 11118 | صيانة واصلاحات المباني والمرافق | 510 | |
| 322000 | 322000 | 322000 | 743000 | 788000 | 983019 | نفقات ادامة وتشغيل | 512 | |
| 330000 | 330000 | 330000 | 802000 | 847000 | 994137 | المجموع | | |
| | | | | | | نفقات أخرى | | 28 |
| | | | | | | نفقات اخرى رأسمالية | | 2822 |
| 1450000 | 1450000 | 1450000 | 1338000 | 1453000 | 0 | دراسات وأبحاث واستشارات | 504 | |
| 1450000 | 1450000 | 1450000 | 1338000 | 1453000 | 0 | المجموع | | |
| 2440000 | 2440000 | 2440000 | 2735000 | 2920000 | 1606880 | مجموع الفصل | | |

النفقات الرأسمالية حسب البرنامج والمشاريع للسنوات 2022 - 2018

الفصل : 1702 وزارة التخطيط والتعاون الدولي/ دائرة الاحصاءات العامة

(بالدينار)

| البرنامج | | | | | | 3101 | الإدارة والخدمات المساندة | |
|--------------|-------------------|---------------------------------|--------------|--------------|---------------------|--------------|---------------------------|---------------|
| المشروع | | | | | | 001 | تعزيز القدرات المؤسسية | |
| مصدر التمويل | | | | | | 102001 | رأسمالية - خزينة | |
| المجموعة | المادة / البند | الوصف | فعلي 2018 | مقدر 2019 | اعادة تقدير 2019 | مقدر 2020 | تأشير 2021 | تأشير 2022 |
| 22 | | استخدام السلع والخدمات | | | | | | |
| 2211 | | استخدام السلع والخدمات | | | | | | |
| 510 | | صيانة واصلاحات المباني والمرافق | | | | | | |
| 008 | | صيانة ابنية ومرافق | 11118 | 59000 | 59000 | 8000 | 8000 | 8000 |
| | | مجموع المادة | 11118 | 59000 | 59000 | 8000 | 8000 | 8000 |
| 512 | | نفقات ادامة و تشغيل | | | | | | |
| 011 | | مصاريف بناء القدرات | 24347 | 25000 | 25000 | 20000 | 20000 | 20000 |
| 015 | | انظمة تشغيل وبرمجيات | 60000 | 60000 | 60000 | 60000 | 60000 | 60000 |
| 017 | | ترويج واعلان وتوعيه | 2128 | 3000 | 3000 | 2000 | 2000 | 2000 |
| | | مجموع المادة | 86475 | 88000 | 88000 | 82000 | 82000 | 82000 |
| | | مجموع المشروع / خزينة | 97593 | 147000 | 147000 | 90000 | 90000 | 90000 |
| | | مجموع البرنامج | 97593 | 147000 | 147000 | 90000 | 90000 | 90000 |

2022 - 2018 النفقات الرأسمالية حسب البرنامج والمشاريع للسنوات

الفصل : 1702

وزارة التخطيط والتعاون الدولي/ دائرة الاحصاءات العامة

(بالدينار)

| البرنامج | | | | | | | 3105 | البرنامج الاحصائي |
|--------------|----------------|--------------------------|-----------|-----------|-----------|-------------|-------------|------------------------------------|
| المشروع | | | | | | | 001 | دراسة مسح العمالة والبطالة والفقير |
| مصدر التمويل | | | | | | | 102001 | رأسمالية - خزينة |
| المجموعة | المادة / البند | الوصف | فعلي 2018 | مقدر 2019 | مقدر 2020 | تأشيري 2021 | تأشيري 2022 | |
| 21 | | تعويضات العاملين | | | | | | |
| 2111 | | الرواتب والأجور والعلوات | | | | | | |
| | 501 | رواتب | | | | | | |
| | 001 | رواتب | 123955 | 125000 | 155000 | 155000 | 155000 | |
| | | مجموع المادة | 123955 | 125000 | 155000 | 155000 | 155000 | |
| 22 | | استخدام السلع والخدمات | | | | | | |
| 2211 | | استخدام السلع والخدمات | | | | | | |
| | 512 | نفقات ادامة و تشغيل | | | | | | |
| | 011 | مصاريف بناء القدرات | 19982 | 45000 | 15000 | 15000 | 15000 | |
| | 043 | استئجار وسائل نقل | 29996 | 30000 | 30000 | 30000 | 30000 | |
| | | مجموع المادة | 49978 | 75000 | 45000 | 45000 | 45000 | |
| | | مجموع المشروع / خزينة | 173933 | 200000 | 200000 | 200000 | 200000 | |
| المشروع | | | | | | | 005 | دراسة المسوح الزراعية والبيئة |
| مصدر التمويل | | | | | | | 102001 | رأسمالية - خزينة |
| المجموعة | المادة / البند | الوصف | فعلي 2018 | مقدر 2019 | مقدر 2020 | تأشيري 2021 | تأشيري 2022 | |
| 21 | | تعويضات العاملين | | | | | | |
| 2111 | | الرواتب والأجور والعلوات | | | | | | |
| | 501 | رواتب | | | | | | |
| | 001 | رواتب | 149531 | 155000 | 155000 | 155000 | 155000 | |
| | | مجموع المادة | 149531 | 155000 | 155000 | 155000 | 155000 | |
| 22 | | استخدام السلع والخدمات | | | | | | |
| 2211 | | استخدام السلع والخدمات | | | | | | |
| | 512 | نفقات ادامة و تشغيل | | | | | | |
| | 011 | مصاريف بناء القدرات | 15000 | 15000 | 15000 | 15000 | 15000 | |
| | 043 | استئجار وسائل نقل | 29986 | 30000 | 30000 | 30000 | 30000 | |
| | | مجموع المادة | 44986 | 45000 | 45000 | 45000 | 45000 | |
| | | مجموع المشروع / خزينة | 194517 | 200000 | 200000 | 200000 | 200000 | |
| المشروع | | | | | | | 006 | دراسة المسوح الاقتصادية |
| مصدر التمويل | | | | | | | 102001 | رأسمالية - خزينة |
| المجموعة | المادة / البند | الوصف | فعلي 2018 | مقدر 2019 | مقدر 2020 | تأشيري 2021 | تأشيري 2022 | |
| 21 | | تعويضات العاملين | | | | | | |
| 2111 | | الرواتب والأجور والعلوات | | | | | | |
| | 501 | رواتب | | | | | | |
| | 001 | رواتب | 274861 | 275000 | 0 | 0 | 0 | |
| | | مجموع المادة | 274861 | 275000 | 0 | 0 | 0 | |
| 22 | | استخدام السلع والخدمات | | | | | | |
| 2211 | | استخدام السلع والخدمات | | | | | | |
| | 512 | نفقات ادامة و تشغيل | | | | | | |
| | 011 | مصاريف بناء القدرات | 29986 | 55000 | 0 | 0 | 0 | |
| | 043 | استئجار وسائل نقل | 70000 | 70000 | 0 | 0 | 0 | |
| | | مجموع المادة | 99986 | 125000 | 0 | 0 | 0 | |
| | | مجموع المشروع / خزينة | 374847 | 400000 | 0 | 0 | 0 | |

النفقات الرأسمالية حسب البرنامج والمشاريع للسنوات 2022 - 2018

(بالدينار)

الفصل : 1702 وزارة التخطيط والتعاون الدولي/ دائرة الاحصاءات العامة

| | | | | | | البرنامج | 3105 | البرنامج الاحصائي |
|-----------------|-----------------|--------------|---------------------|--------------|--------------|-------------------|-------------------------|---------------------------|
| | | | | | | المشروع | 019 | مسح الاستراتيجية الزراعية |
| | | | | | | مصدر التمويل | 102001 | رأسمالية - خزينة |
| تأشيرتي 2022 | تأشيرتي 2021 | مقدر 2020 | اعادة تقدير 2019 | مقدر 2019 | فعلي 2018 | المادة / البند | الوصف | المجموعة |
| | | | | | | | نفقات أخرى | 28 |
| | | | | | | | نفقات اخرى رأسمالية | 2822 |
| | | | | | | | دراسات وأبحاث واستشارات | 504 |
| 300000 | 300000 | 300000 | 235000 | 250000 | 0 | | دراسات زراعية | 004 |
| 300000 | 300000 | 300000 | 235000 | 250000 | 0 | | مجموع المادة | |
| 300000 | 300000 | 300000 | 235000 | 250000 | 0 | | مجموع المشروع / خزينة | |
| 2350000 | 2350000 | 2350000 | 2588000 | 2773000 | 1509287 | | مجموع البرنامج | |
| 2440000 | 2440000 | 2440000 | 2735000 | 2920000 | 1606880 | | مجموع الفصل | |