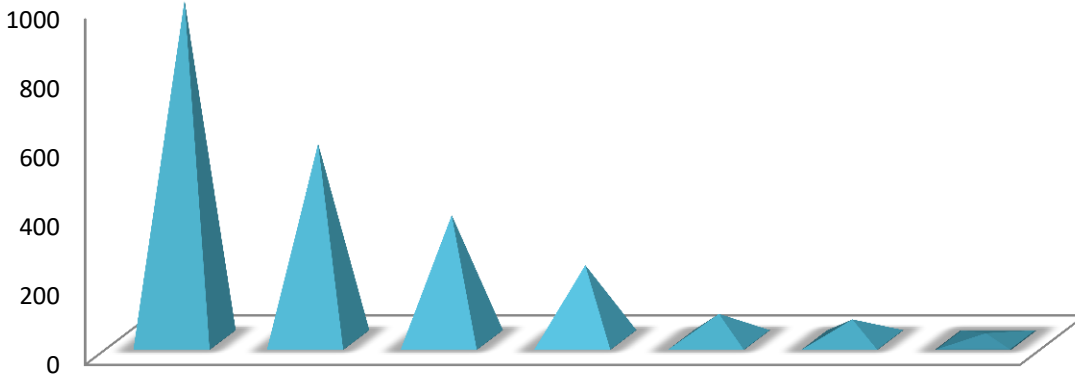




رصد عدد طلبات الحصول على البيانات والخدمات خلال الربع الرابع من عام 2022

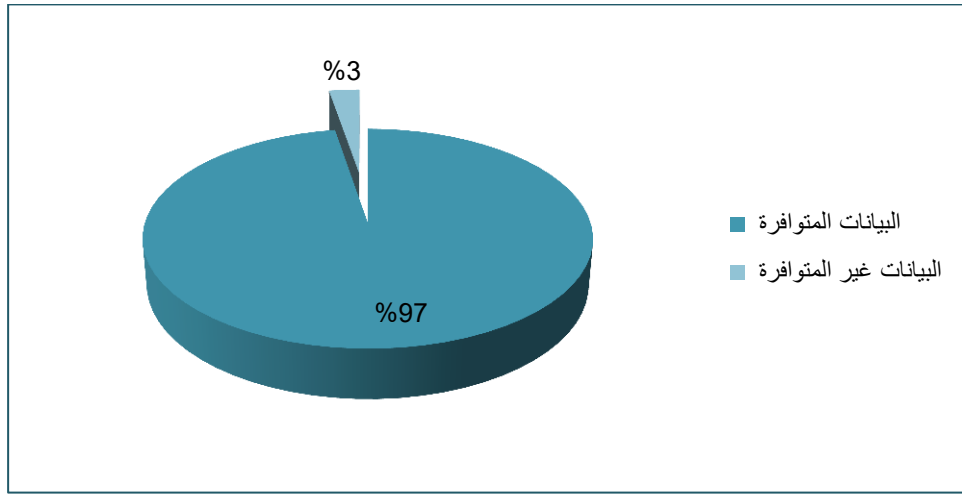


مديرية العلاقات العامة والتعاون الدولي
قسم العلاقات العامة وخدمة الجمهور

طلبات مستخدمي البيانات

بلغ عدد الطلبات المقدمة للحصول على بيانات من دائرة الإحصاءات خلال الربع الرابع من عام 2022 ما مجموعه 128 طلباً بانخفاض بلغ 15.2% عن الربع الثالث لنفس العام، وقد تم تلبية 184 بيان إحصائي من أصل 189 بنسبة 97%، في حين لم يتم تلبية باقي البيانات لعدم توافرها، الشكل(1).

الشكل (1): التوزيع النسبي للبيانات الإحصائية المطلوبة حسب مدى توافرها للربع الرابع لعام 2022



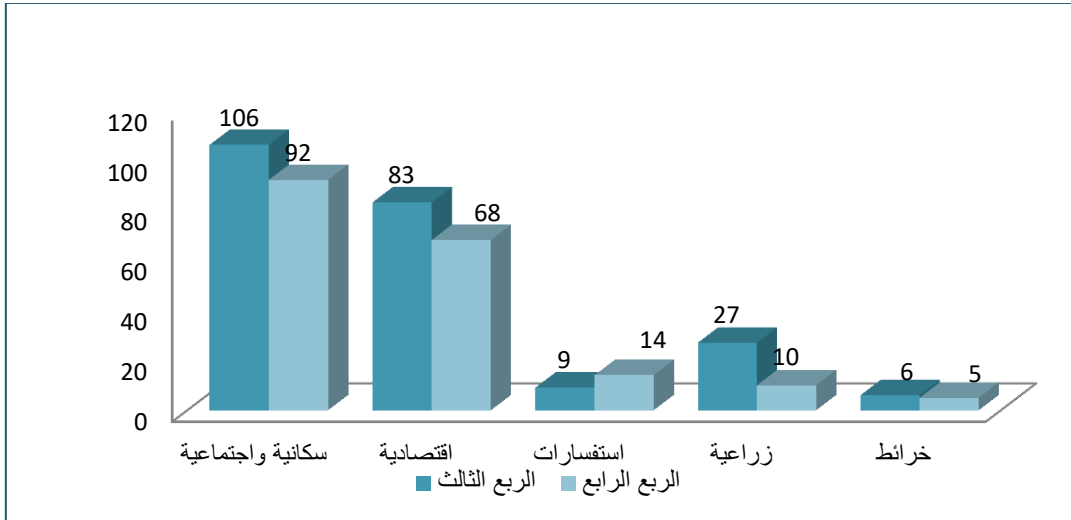
نوع البيانات المطلوبة

احتلت البيانات السكانية والإجتماعية المركز الأول من حيث حجم الطلب عليها خلال الربع الرابع من عام 2022 حيث بلغت 48.7% من المجموع الكلي للطلب على البيانات ومسجلة انخفاضاً نسبته 13.2% عن الربع الثالث لنفس العام، تلاها البيانات الإقتصادية وبنسبة 36% بانخفاض عن الربع الثالث بنسبة 18.1%، ثم الإستفسارات بنسبة 7.4% بارتفاع بلغ 55.6%، ثم تلاها الطلب على البيانات الزراعية بنسبة 5.3%، الجدول(1)، الشكل(2).

جدول(1): عدد البيانات المطلوبة حسب النوع خلال الربع الثالث والرابع لعام 2022

نوع البيانات	الربع الثالث 2022	%	الربع الرابع 2022	%
السكانية والإجتماعية	106	45.9	92	48.7
الإقتصادية	83	35.9	68	36.0
الإستفسارات	9	3.9	14	7.4
زراعي	27	11.7	10	5.3
الخرائط	6	2.6	5	2.6
المجموع	231	100.0	189	100.0

الشكل(2): عدد البيانات المطلوبة حسب النوع خلال الربع الثالث والرابع لعام 2022



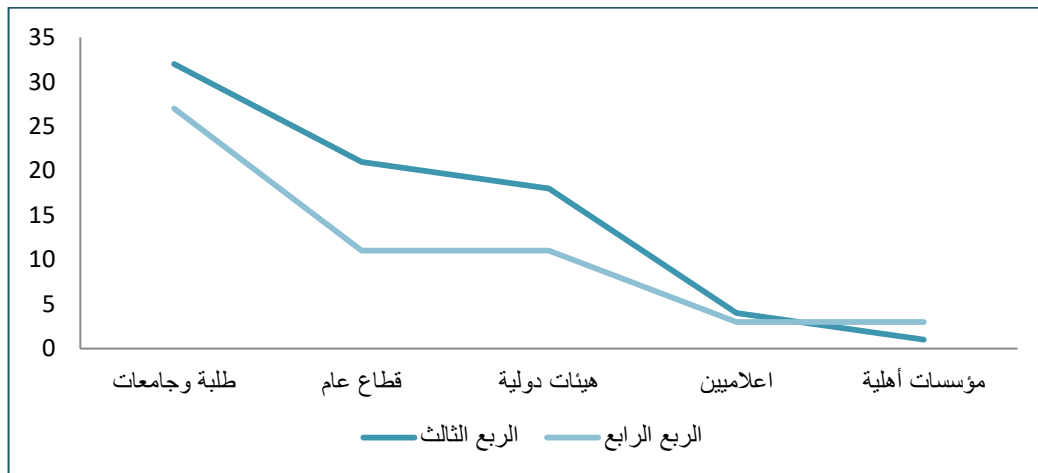
جهة الطلب

بلغ عدد طلبات البيانات المقدمة من قبل الباحثين للربع الرابع لعام 2022 ما نسبته 34.4% من مجموع الطلبات الكلية محتلاً المرتبة الأولى، بارتفاع بلغ 7.3% عن الربع الثالث لنفس العام، تلاها القطاع الخاص حيث بلغت نسبة البيانات المطلوبة من مجموع البيانات الكلية 22.7% بانخفاض بلغ 14.7%، تلاها قطاع الطلبة والجامعات ونسبة 21.1% بانخفاض عن الربع الثالث بنسبة 15.6%، تلاها الطلبات المقدمة من القطاع العام وبانخفاض بنسبة 47.6% عن الربع الثالث، جدول(2)، الشكل(3).

جدول(2): عدد الطلبات المقدمة حسب جهة الطلب خلال الربع الثالث والرابع لعام 2022

الجهات	الربع الثالث 2022	%	الربع الرابع 2022	%
باحثين	41	27.2	44	34.4
قطاع خاص	34	22.5	29	22.7
طلبة وجامعات	32	21.2	27	21.1
قطاع عام	21	13.9	11	8.6
هيئات دولية	18	11.9	11	8.6
اعلاميين	4	2.6	3	2.3
مؤسسات أهلية	1	0.7	3	2.3
المجموع	151	100.0	128	100.0

الشكل(3): عدد الطلبات حسب جهة الطلب خلال الربع الثالث والرابع لعام 2022



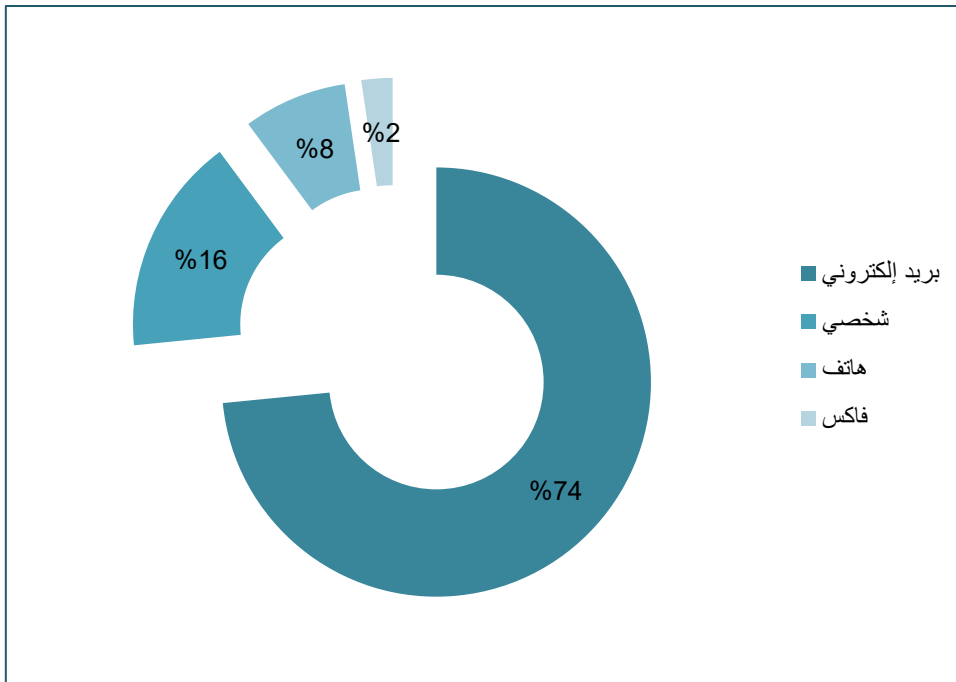
وسيلة الطلب

أظهرت البيانات الإحصائية أن الطلب عليها من خلال وسيلة البريد الإلكتروني كان الأكثر استخداماً بنسبة 73.5% من مجموع الطلبات الكلية خلال الربع الرابع لعام 2022 بانخفاض عن الربع الثالث بنسبة بلغت 6%، بينما بلغ الطلب على البيانات من خلال الحضور الشخصي بنسبة 16.4% بانخفاض بنسبة 4.5% مقارنة مع الربع الثالث لنفس العام، وبلغ الطلب على البيانات من خلال الهاتف والفاكس بنسبة 7.8%، 2.3%، جدول(3)، الشكل(4).

جدول(3): عدد الطلبات المزودة حسب الوسيلة خلال الربع الثالث والرابع لعام 2022

الوسيلة	الربع الثالث 2022	%	الربع الرابع 2022	%
بريد إلكتروني	100	66.2	94	73.5
شخصي	22	19.2	21	16.4
هاتف	29	14.6	10	7.8
فاكس	0	0.0	3	2.3
المجموع	151	100.0	128	100.0

الشكل(4): التوزيع النسبي لعدد الطلبات المزودة حسب الوسيلة المستخدمة خلال الربع الرابع لعام 2022



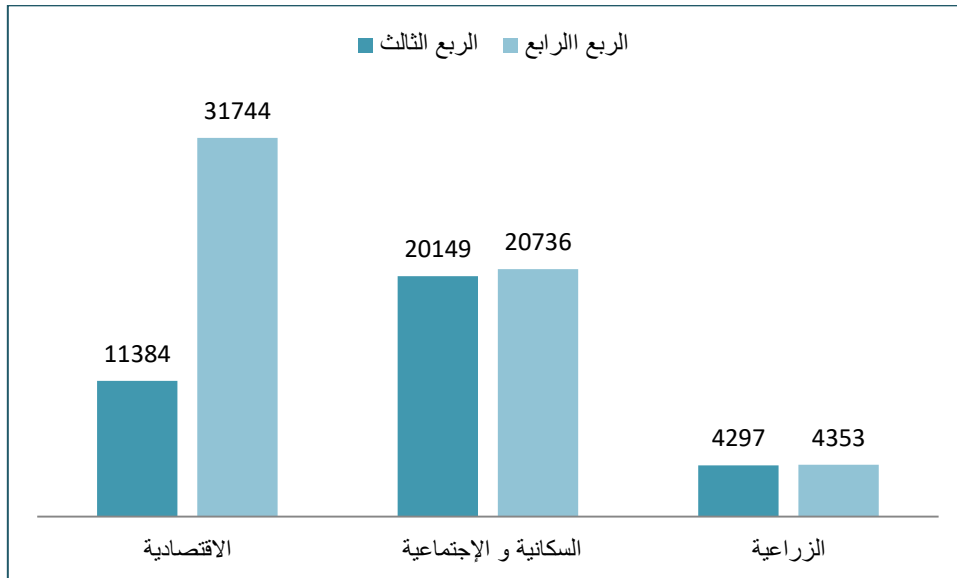
استخدام الموقع الإلكتروني

أشارت نتائج رصد استخدام الموقع الإلكتروني من قبل طالبي خدمة البيانات الإحصائية خلال الربع الرابع من عام 2022 ارتفاع نسبة مستخدمي الموقع الإلكتروني بنسبة 58.6% مقارنة بالربع الثالث من نفس العام، وكما بين الرصد أن البيانات الإقتصادية كانت الأعلى مشاهدة من قبل مستخدمي الموقع الإلكتروني لدائرة الإحصاءات العامة بنسبة 55.9% بارتفاع عن الربع الثالث من نفس العام بنسبة 178.8%، تلتها البيانات السكانية والإجتماعية بنسبة 36.5% بارتفاع عن الربع الثالث بنسبة 2.9%، جدول (4)، الشكل (5).

جدول(4):التوزيع النسبي للبيانات المستخدمة من الموقع الإلكتروني خلال الربع الثالث والرابع لعام 2022

أنواع البيانات	الربع الثالث 2022	%	الربع الرابع 2022	%
الاقتصادية	11384	31.8	31744	55.9
السكانية والإجتماعية	20149	56.2	20736	36.5
الزراعية	4297	12.0	4353	7.6
المجموع	35830	100.0	56833	100.0

الشكل(5):البيانات المستخدمة من الموقع الإلكتروني خلال الربع الثالث والرابع لعام 2022



• تركزت البيانات غير المتوافرة على ما يلي:

1. عدد رخص استيراد الكلاب.
2. حجم الإستثمار مع أذربيجان.
3. أعداد مرضى السكري.
4. بيانات عن اضطرابات التشتت وفرط الحركة.
5. بيانات عن الإنتماء الديني.

خدمات أخرى تقدمها الدائرة

بالإضافة لطلبات البيانات الإحصائية الرقمية (المنشورة وغير المنشورة)، البيانات الخام والخرائط، تقوم دائرة الإحصاءات العامة بتقديم خدمات أخرى من بينها طلب النشرات الإحصائية، طلب الموافقة لإجراء مسح لجهات خارجية، تدريب في المركز الإحصائي، طلبات تنفيذ مسح، سحب عينة، طلب خبير إحصائي، تزويد الأخبار الصحفية وطلب إعداد تقارير تحليلية. ويبين الجدول (5) عدد الخدمات التي قدمتها دائرة الإحصاءات العامة خلال الربع الثالث والرابع من عام 2022، حيث بلغ المجموع الكلي للخدمات خلال الربع الرابع 156، حيث احتل الطلب على البيانات الإحصائية المركز الأول بنسبة بلغت 82.1% بانخفاض بنسبة 15.2% عن الربع الثالث لعام 2022، جدول (5)، الشكل (6).

جدول (5): عدد الخدمات التي تقدمها دائرة الإحصاءات العامة خلال الربع الثالث والرابع من عام 2022

اسم الخدمة	الربع الثالث	الربع الرابع
طلب البيانات الإحصائية	151	128
تزويد الأخبار الصحفية	16	18
طلب موافقة لإجراء مسح لجهات خارجية	12	4
طلب النشرات الإحصائية	3	3
طلب خبير إحصائي	2	1
طلب سحب عينة	1	1
إعداد تقارير تحليلية	1	1
طلب تدريب في المركز الإحصائي	2	0
تنفيذ مسح	0	0
المجموع	188	156

والشكل (6) يبين عدد الخدمات التي قدمتها دائرة الإحصاءات العامة خلال الربع الثالث والرابع لعام

: 2022

الشكل (6): عدد الخدمات التي قدمتها دائرة الإحصاءات العامة خلال الربع الثالث والرابع لعام 2022

