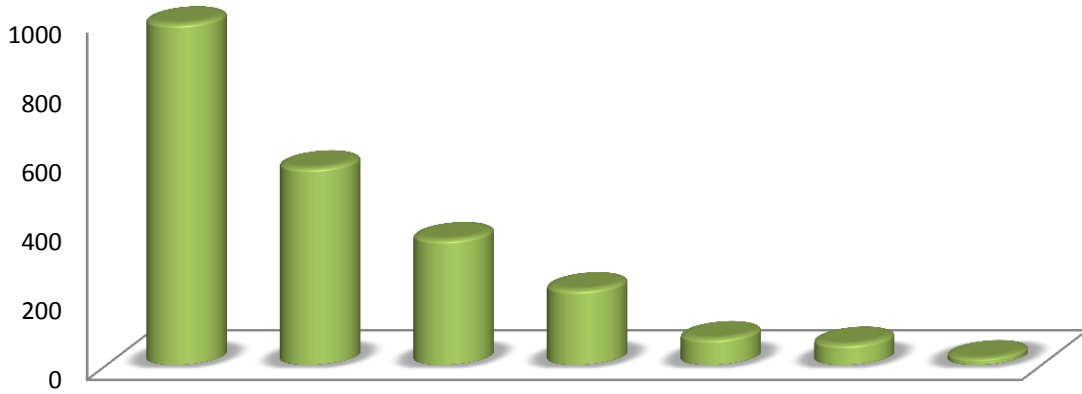




## رصد عدد طلبات الحصول على البيانات خلال الربع الرابع من عام 2015



مديرية العلاقات العامة والإعلام

قسم العلاقات العامة

## طلبات مستخدمي البيانات

بلغ عدد الطلبات المقدمة للحصول على بيانات من دائرة الإحصاءات خلال الربع الرابع من عام 2015 ما مجموعه 244 طلباً بارتفاع بلغ 102% عن الربع الثالث لعام 2015، وقد تم تلبية جميع البيانات المطلوبة ونسبة 100%.

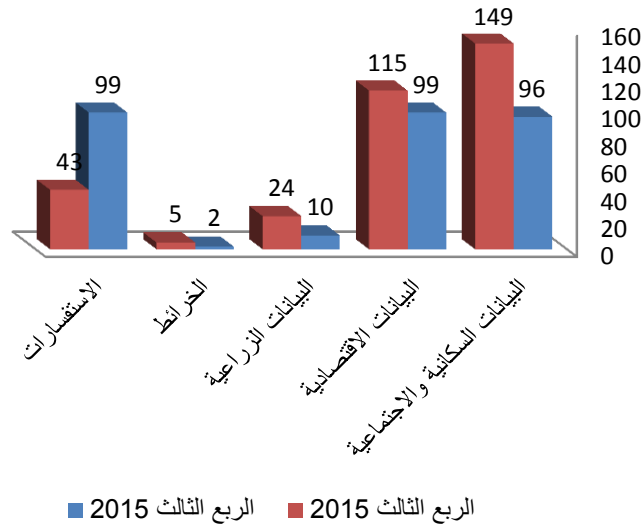
## نوع البيانات المطلوبة

احتلت البيانات السكانية المركز الأول من حيث حجم الطلب عليها خلال الربع الرابع من عام 2015 حيث بلغت 44.3% من المجموع الكلي للطلب على البيانات ومسجلة ارتفاعاً نسبته 49.0% عن الربع الثالث لعام 2015، تلاها البيانات الاقتصادية ونسبة 34.2% بارتفاع عن الربع الثالث من عام 2015 بنسبة 15.0%، ثم جاء الطلب على البيانات الزراعية بنسبة 7.1% وبارتفاع بلغ 140.0%، ثم تلاها البيانات الخرائط 1.5%.

### البيانات المطلوبة للربع الثاني والثالث لعام، 2015

الرقم	نوع البيانات	الربع الثالث 2015	%	الربع الثالث 2015	%
1	البيانات السكانية والاجتماعية	96	31.4	149	44.3
2	البيانات الاقتصادية	99	32.3	115	34.2
3	البيانات الزراعية	10	3.3	24	7.1
4	الخرائط	2	0.7	5	1.5
5	الاستفسارات	99	32.3	43	12.8
	المجموع	306	100	336	100

## البيانات المطلوبة حسب النوع خلال الربع الثالث والرابع لعام 2015

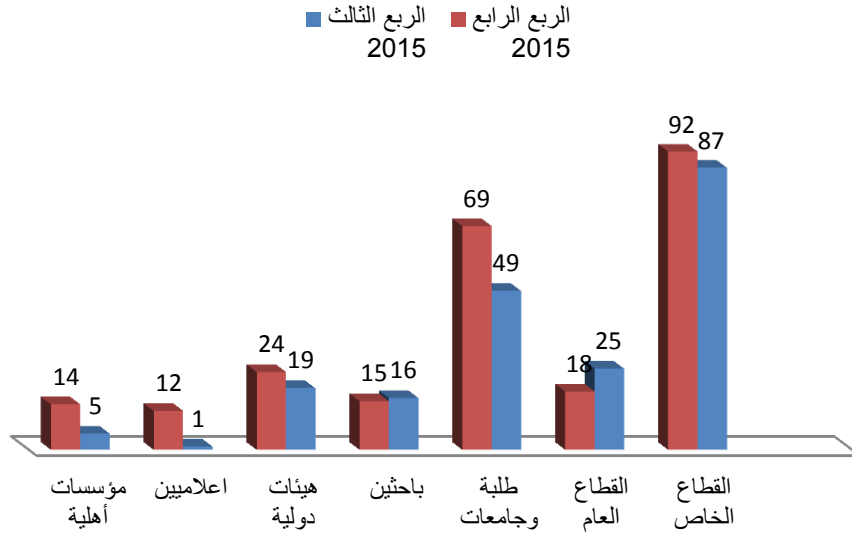


## جهة الطلب

بلغ عدد طلبات البيانات المقدمة من القطاع الخاص للربع الرابع لعام 2015 ما نسبته 37.1% من مجموع الطلبات الكلية محتلاً المرتبة الأولى، بارتفاع بلغ 8.0% عن الربع الثالث لعام 2015، تلاها الطلبة والجامعات حيث بلغت نسبة البيانات المطلوبة من مجموع البيانات الكلية 28.3% بارتفاع 31.0%، كما انخفضت الطلبات المقدمة من القطاع العام والباحثين والاعلاميين بنسب 82.0% و85.0% و88.0%، على التوالي. إلا أن الطلب ارتفع من قبل الهيئات الدولية والمؤسسات الأهلية بنسبة 76.0%، 86.0% عن الربع الثالث لعام 2015.

الرقم	الجهات	الربع الثالث 2015	%	الربع الرابع 2015	%
1	القطاع الخاص	87	43.1	92	37.7
2	القطاع العام	25	12.4	18	7.4
3	طلبة وجامعات	49	24.2	69	28.3
4	باحثين	16	7.9	15	6.1
5	هيئات دولية	19	9.4	24	9.8
6	اعلاميين	1	0.5	12	4.9
7	مؤسسات أهلية	5	2.5	14	5.7
	المجموع	202	100	244	100

### الطلبات حسب جهة الطلب خلال الربع الثالث والرابع لعام 2015



### وسيلة الطلب

أشارت البيانات الإحصائية أن الطلب عليها من خلال وسيلة البريد الإلكتروني كان الأكثر استخداماً بنسبة 39.4% من مجموع الطلبات الكلية خلال الربع الرابع لعام 2015 بارتفاع عن الربع الثالث لعام 2015 بنسبة بلغت 12.5%، بينما بلغ الطلب على البيانات من خلال وسيلة الهاتف بنسبة 33.3% بانخفاض بنسبة 10.0%، مقارنة مع الربع الثالث لنفس العام، كما ارتفع أيضاً استخدام وسيلة الحضور الشخصي بما نسبته 30.4%، إلا أن استخدام وسيلة الفاكس انخفض بنسبة بلغت 34.4% مقارنة بالربع الثالث لعام 2015.

### عدد الطلبات المزودة حسب الوسيلة خلال الربع الثالث والرابع، 2015

الرقم	الوسيلة	الربع الثالث 2015	%	الربع الرابع 2015	%
1	هاتف	52	25.7	50	20.4
2	شخصي	33	16.3	72	29.5
3	بريد إلكتروني	104	51.6	107	43.9
4	فاكس	13	6.4	15	6.1
	المجموع	202	100	244	100

التوزيع النسبي لعدد الطلبات المزودة حسب الوسيلة المستخدمة خلال الربع الثالث، 2015

