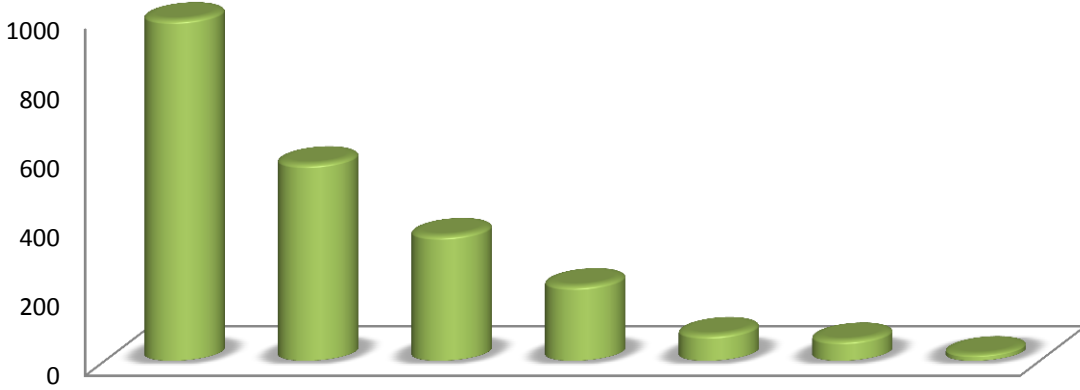




رصد عدد طلبات الحصول على البيانات خلال الربع الرابع من عام 2014



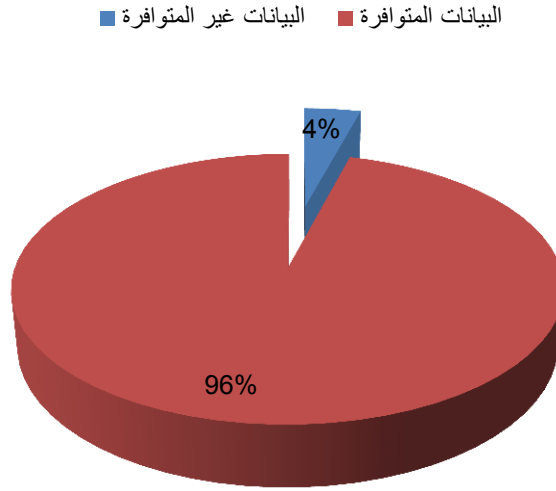
مديرية العلاقات العامة والإعلام

قسم العلاقات العامة

طلبات مستخدمي البيانات

بلغ عدد الطلبات المقدمة للحصول على بيانات من دائرة الإحصاءات خلال الربع الرابع من عام 2014 ما مجموعه 285 طلباً بانخفاض بلغ 0.3% عن الربع الثالث لعام 2014، وقد تم تلبية 336 بيان إحصائي من مجموع البيانات الكلية المطلوبة ونسبة 96%. في حين لم يتم تلبية باقي البيانات لعدم توافرها.

التوزيع النسبي للبيانات الإحصائية المطلوبة حسب مدى توافرها للربع الرابع، 2014



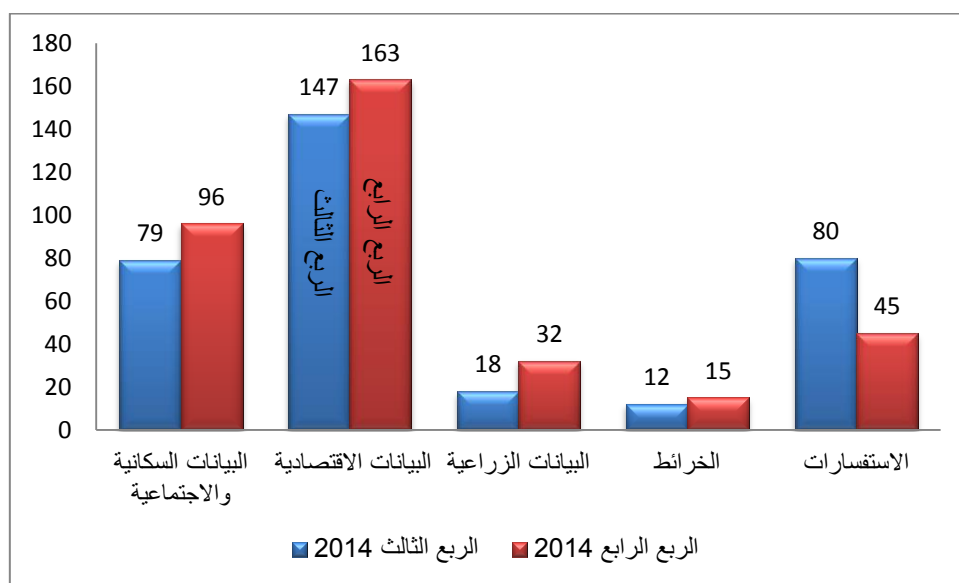
نوع البيانات المطلوبة

احتلت البيانات الاقتصادية المركز الأول من حيث حجم الطلب عليها خلال الربع الرابع من عام 2014 حيث بلغت 46.4% من المجموع الكلي للطلب على البيانات ومسجلة ارتفاعاً نسبته 10.9% عن الربع الثالث لعام 2014، تلاها البيانات السكانية والاجتماعية ونسبة 27.4% بارتفاع عن الربع الثالث من عام 2014 بـ 21.5%، ثم جاء الطلب على البيانات الزراعية بنسبة 9.1% بارتفاع بنسبة 77.8% ثم تلاها الخرائط بنسبة 4.3% وارتفاع بلغ 25.0%.

البيانات المطلوبة للربع الثاني والثالث لعام، 2014

الرقم	نوع البيانات	الربع الثالث 2014	%	الربع الرابع 2014	%
1	البيانات السكانية والاجتماعية	79	23.5	96	27.4
2	البيانات الاقتصادية	147	43.7	163	46.4
3	البيانات الزراعية	18	5.4	32	9.1
4	الخرائط	12	3.6	15	4.3
5	الاستفسارات	80	23.8	45	12.8
	المجموع	336	100	351	100

البيانات المطلوبة حسب النوع خلال الربع الثالث والرابع لعام 2014

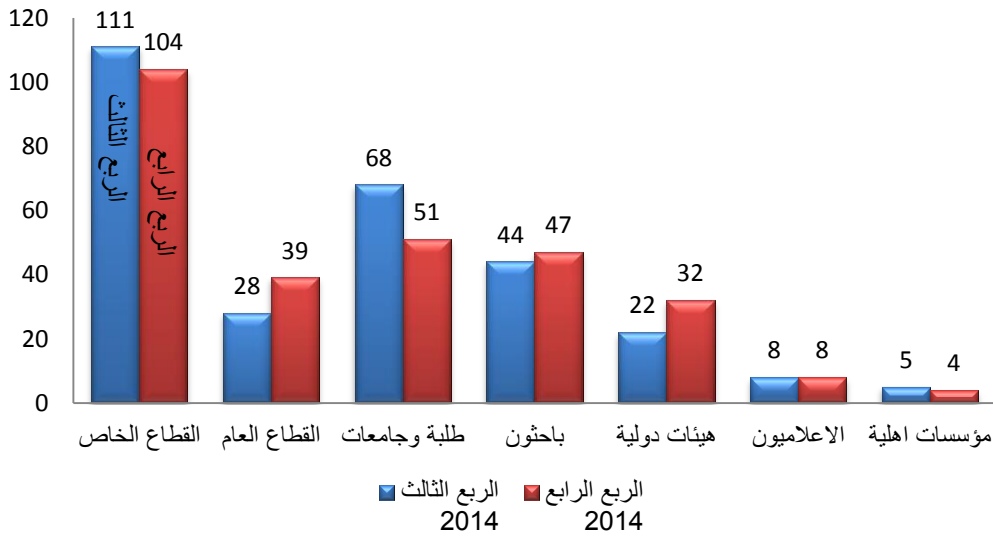


جهة الطلب

بلغ عدد طلبات البيانات المقدمة من القطاع الخاص للربع الرابع لعام 2014 ما نسبته 36.5% من مجموع الطلبات الكلية محتلاً المرتبة الأولى، بانخفاض 6.3% عن الربع الثالث لعام 2014، تلاها قطاع الطلبة والجامعات حيث بلغت نسبة البيانات المطلوبة من مجموع البيانات الكلية 17.9% بانخفاض 25.5%، كما ارتفع الطلبات المقدمة من الباحثين والهيئات الدولية بنسب 6.8% و45.5%، على التوالي وانخفض الطلب على البيانات من المؤسسات الاهلية بنسبة 20.0% عن الربع الثالث لعام 2014، وحافظ قطاع الاعلاميون على نفس النسبة.

الرقم	الجهات	الربع الثالث 2014	%	الربع الرابع 2014	%
1	القطاع الخاص	111	38.8	104	36.5
2	القطاع العام	28	9.8	39	13.7
3	طلبة وجامعات	68	23.8	51	17.9
4	باحثون	44	15.4	47	16.5
5	هيئات دولية	22	7.7	32	11.2
6	الاعلاميون	8	2.8	8	2.8
7	مؤسسات اهلية	5	1.7	4	1.4
	المجموع	286	100	285	100

الطلبات حسب جهة الطلب خلال الربع الثالث والرابع، 2014



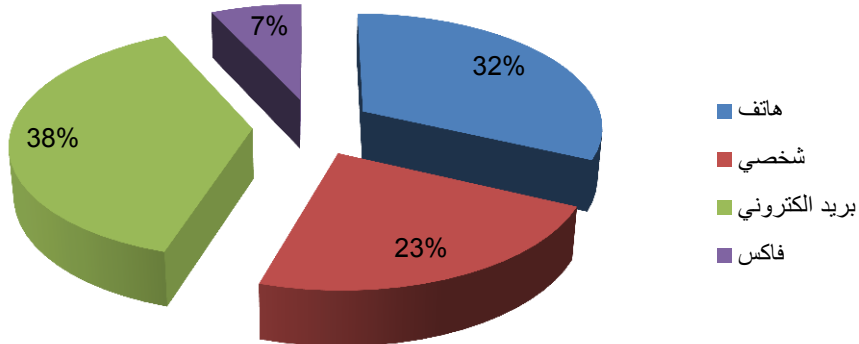
وسيلة الطلب

أشارت البيانات الإحصائية أن الطلب عليها من خلال وسيلة البريد الإلكتروني كان الأكثر استخداماً بنسبة 38.2% من مجموع الطلبات الكلية خلال الربع الرابع لعام 2014 بانخفاض عن الربع الثالث لعام 2014 بنسبة بلغت 14.2%، بينما بلغ الطلب على البيانات من خلال وسيلة الهاتف بنسبة 31.9% بانخفاض بنسبة 2.2%، مقارنة مع الربع الثالث لعام 2014، تلاها استخدام وسيلة الحضور الشخصي بارتفاع بلغت نسبته 109.7%، كما انخفض استخدام وسيلة الفاكس بما نسبته 42.9%، % مقارنة بالربع الثالث لعام 2014.

عدد الطلبات المزودة حسب الوسيلة خلال الربع الثاني والثالث، 2014

الرقم	الوسيلة	الربع الثالث 2014	%	الربع الثالث 2014	%
1	هاتف	93	32.5	91	31.9
2	شخصي	31	10.8	65	22.8
3	بريد الكتروني	127	44.4	109	38.2
4	فاكس	35	12.2	20	7.0
	المجموع	286	100	285	100

التوزيع النسبي لعدد الطلبات المزودة حسب الوسيلة المستخدمة خلال الربع الرابع، 2014



• تركزت البيانات غير المتوافرة على ما يلي:

1. الاستثمار الاجنبي
2. الارقام القياسية للصادرات والواردات
3. عدد المركبات في منطقة معينة
4. عدد اللاجئين السوريين في الرمثا
5. رواتب مدراء البنوك في المملكة
6. عدد مواقف السيارات في العبدلي
7. الابار المائية واستخداماتها