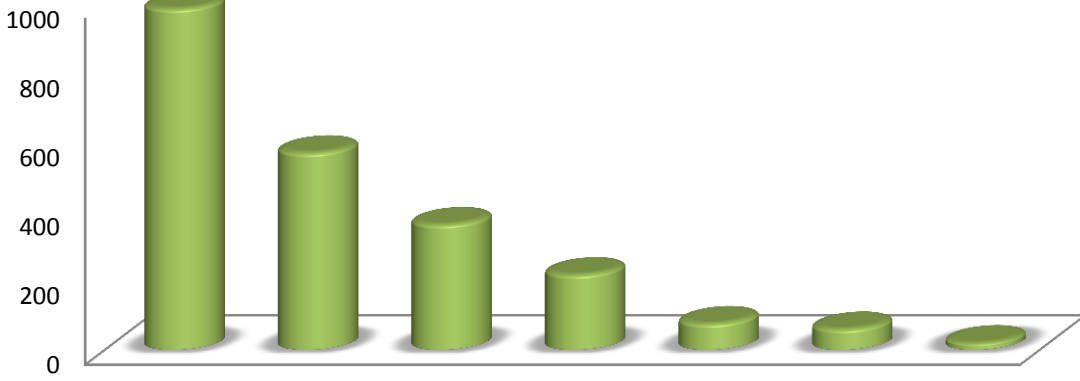




رصد عدد طلبات الحصول على البيانات خلال الربع الثالث من عام 2013



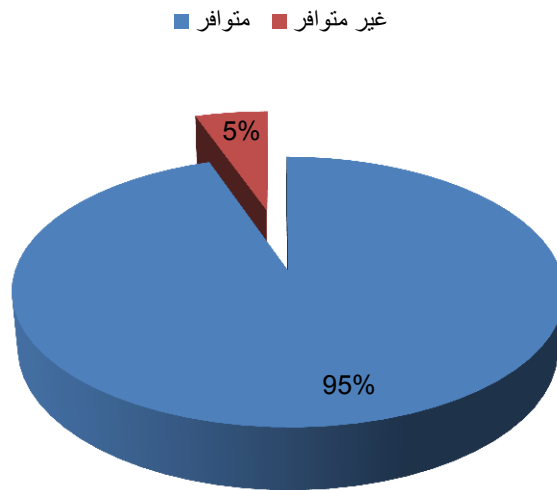
مديرية العلاقات العامة والإعلام

قسم العلاقات العامة

طلبات مستخدمي البيانات

بلغ عدد الطلبات المقدمة للحصول على بيانات من دائرة الإحصاءات خلال الربع الثالث من عام 2013 ما مجموعه 341 طلباً بانخفاض بلغ 18.6% عن الربع الثاني لعام 2013، وقد تم تلبية 323 بيان إحصائي من مجموع البيانات الكلية المطلوبة ونسبة 95%. في حين لم يتم تلبية باقي البيانات لعدم توافرها.

التوزيع النسبي للبيانات الإحصائية المطلوبة حسب مدى توافرها للربع الثالث، 2013



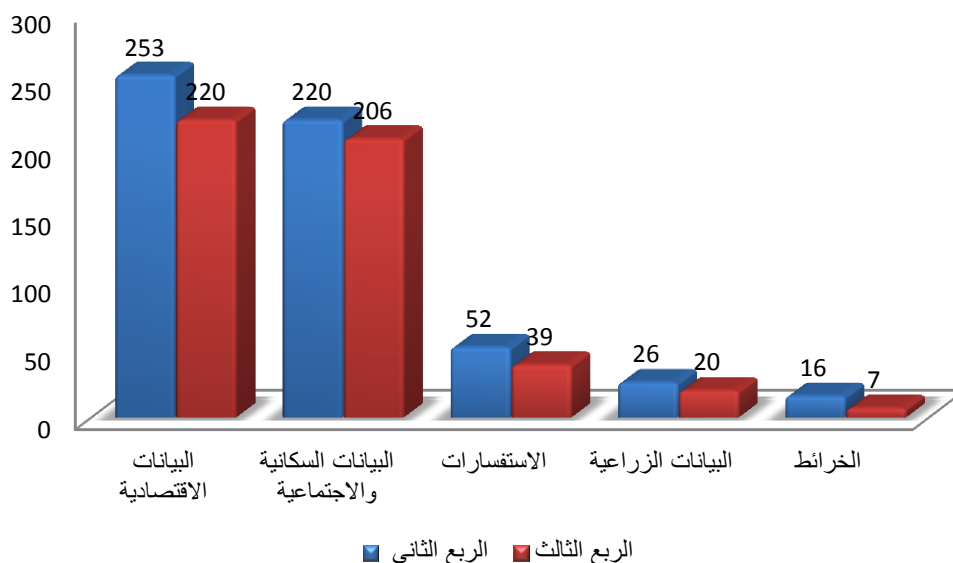
نوع البيانات المطلوبة

احتلت البيانات الاقتصادية المركز الأول من حيث حجم الطلب عليها خلال الربع الثالث من عام 2013 حيث بلغت 44.7% من المجموع الكلي للطلب على البيانات ومسجلة انخفاضاً نسبته 13% عن الربع الثاني لعام 2013، تلتها البيانات السكانية والاجتماعية ونسبة 41.9% بانخفاض عن الربع الثاني من عام 2013 بـ 6.4%، ثم جاء الطلب على البيانات الزراعية بنسبة 4.1% وبانخفاض بلغ 23.1%، ثم تلتها الخرائط بنسبة 2.8% وبارتفاع بنسبة 77.7% مقارنة بالربع الأول لعام 2013.

البيانات المطلوبة للربع الثاني والثالث لعام 2013

الرقم	نوع البيانات	الربع الثاني 2013	%	الربع الثالث 2013	%
1	البيانات الاقتصادية	253	44.6	220	44.7
2	البيانات السكانية والاجتماعية	220	38.8	206	41.9
3	الاستفسارات	52	9.2	39	7.9
4	البيانات الزراعية	26	4.6	20	4.1
5	الخرائط	16	2.8	7	1.4
	المجموع	567	100	492	100

البيانات المطلوبة حسب النوع خلال الربع الثاني والثالث لعام 2013

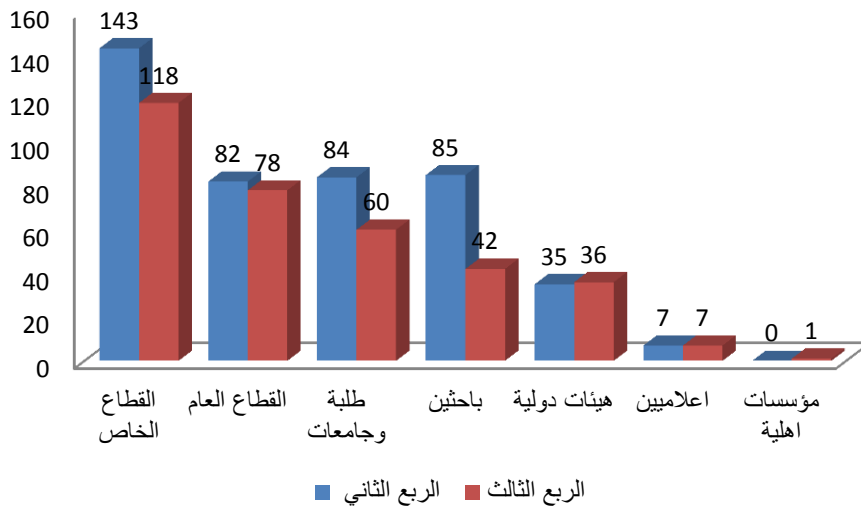


جهة الطلب

بلغ عدد طلبات البيانات المقدمة من القطاع الخاص للربع الأول لعام 2013 ما نسبته 34.3% من مجموع الطلبات الكلية حيث بقي محتلاً المرتبة الأولى، بانخفاض 17.5% عن الربع الثاني لعام 2013، تلاها القطاع العام حيث بلغت نسبة البيانات المطلوبة من مجموع البيانات الكلية 22.5% وبانخفاض 4.9%، كما انخفض الطلبات المقدمة من الطلبة والجامعات والباحثين بنسب 28.6% و50.6%، على التوالي. إلا أن الطلب ارتفع من الهيئات الدولية بنسبة 2.9%، عن الربع الثاني لعام 2013.

الطلبات حسب جهة الطلب خلال الربع الثاني والثالث، 2013

الرقم	الجهات	الربع الثاني 2013	%	الربع الثالث 2013	%
1	القطاع الخاص	143	32.7	117	34.3
2	القطاع العام	82	18.8	78	22.8
3	طلبة وجامعات	84	19.3	60	17.6
4	باحثين	85	19.4	42	12.3
5	هيئات دولية	35	8.0	36	10.6
6	اعلاميين	7	1.6	7	2.1
7	مؤسسات اهلية	0	0	1	.3
	المجموع	436	99.8	341	100



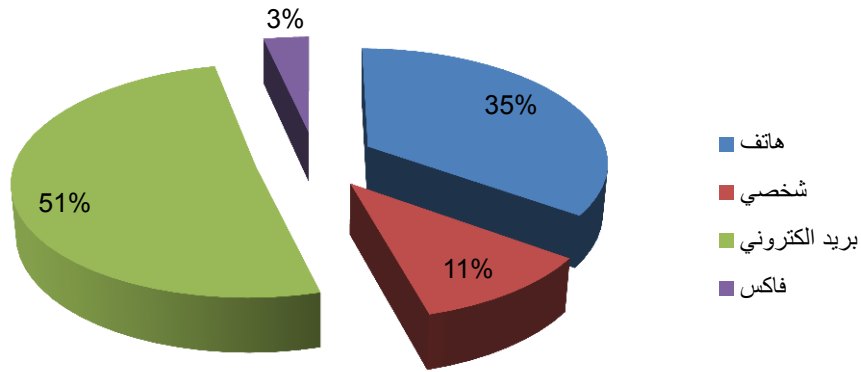
وسيلة الطلب

أشارت البيانات الإحصائية أن الطلب عليها من خلال وسيلة البريد الإلكتروني كان الأكثر استخداماً بنسبة 50.7% من مجموع الطلبات الكلية خلال الربع الثالث لعام 2013 وبانخفاض عن الربع الثاني السابق بنسبة بلغت 13.9%، ثم تلاها وسيلة الهاتف بنسبة 34.9% بانخفاض بنسبة 24.2%، كما انخفض استخدام وسيلتي الحضور الشخصي والفاكس بما نسبته 37.3% و36.8% على التوالي مقارنة بالربع الثاني لعام 2013.

عدد الطلبات المزودة حسب الوسيلة خلال الربع الثاني والثالث لعامي، 2013

الرقم	الوسيلة	الربع الثاني 2013	%	الربع الثالث 2013	%
1	هاتف	157	36	119	34.9
2	شخصي	59	13.5	37	10.9
3	بريد إلكتروني	201	46.1	173	50.7
4	فاكس	19	4.4	12	3.5
	المجموع	436	100	341	100

التوزيع النسبي لعدد الطلبات المزودة حسب الوسيلة المستخدمة خلال الربع الثالث، 2013



• تركزت البيانات غير المتوافرة على ما يلي:

1. عدد اللاجئين السوريين
2. بيانات على مستوى التجمع السكاني عمالة وبطالة / نفقات ودخل الاسرة
3. عدد حالات الاختناق
4. عدد السيارات المارة على طريق المطار
5. عدد شركات الاسكان